

**Burkina Faso**

**Institut national de la statistique et de la  
démographie, Ministère de l'économie et des finances**

**Enquête nationale semestrielle sur  
l'emploi ( Deuxième semestre 2024 )**

**Study Documentation**

May 8, 2025

# Metadata Production

Metadata Producer(s)	Institut national de la statistique et de la démographie (INSD) , Ministère de l'économie et des finances , Structure productrice de la documentation
Production Date	May 8, 2025
Version	Version finale
Identification	DDI-BFA-INSD-ENES1-2024-V01

# Table of Contents

<a href="#">Overview.....</a>	<a href="#">4</a>
<a href="#">Scope &amp; Coverage.....</a>	<a href="#">4</a>
<a href="#">Producers &amp; Sponsors.....</a>	<a href="#">4</a>
<a href="#">Sampling.....</a>	<a href="#">5</a>
<a href="#">Data Collection.....</a>	<a href="#">5</a>
<a href="#">Accessibility.....</a>	<a href="#">5</a>
<a href="#">Rights &amp; Disclaimer.....</a>	<a href="#">6</a>
<a href="#">Files Description.....</a>	<a href="#">7</a>
<a href="#">Base_emploi_enes1_ano.....</a>	<a href="#">7</a>
<a href="#">Base_menage_enes1_ano.....</a>	<a href="#">7</a>
<a href="#">Variables List.....</a>	<a href="#">8</a>
<a href="#">Base_emploi_enes1_ano.....</a>	<a href="#">8</a>
<a href="#">Base_menage_enes1_ano.....</a>	<a href="#">31</a>
<a href="#">Variables Description.....</a>	<a href="#">55</a>
<a href="#">Base_emploi_enes1_ano.....</a>	<a href="#">56</a>
<a href="#">Base_menage_enes1_ano.....</a>	<a href="#">441</a>

## Enquête nationale semestrielle sur l'emploi ( Deuxième semestre 2024 ) (ENES1)

Overview	
Type	Labor Force Survey [hh/lfs]
Identification	DDI-BFA-INSD-ENES1-2024-V01
Version	Production Date: 2024-12 V01: Ensemble de données éditées et anonymisées
Series	L'Enquête nationale semestrielle sur l'emploi (ENSE) est réalisée deux fois par an afin de produire des données actualisées sur la situation du marché du travail au niveau national et régional.
<b>Abstract</b> Les résultats de l'enquête révèlent que 69,1 % de la population en âge de travailler (16 ans ou plus) est en emploi, avec un taux de chômage national de 3,5 %, plus marqué en milieu urbain (10 % à Ouagadougou) qu'en rural (1,4 %). L'économie reste dominée par le secteur informel (93,5 % des emplois), notamment dans l'agriculture (98,7 %), avec des disparités de genre : les femmes sont plus touchées par le chômage (12,6 % contre 7,6 % pour les hommes en ville) et les emplois précaires (89,2 % en emplois vulnérables). La sous-utilisation de la main-d'œuvre (SU4) concerne 26,3 % de la population active, affectant davantage les jeunes (31,8 % des 16-35 ans) et les femmes (31,6 %). Par ailleurs, 13,8 % des 15-24 ans sont NEET (ni en emploi, éducation ni formation), avec des pics en milieu urbain (19,9 % à Ouagadougou). Entre 2023 et 2024, l'emploi a progressé de 22,1 points, mais les défis persistent : hausse du sous-emploi urbain (+4,8 points) et précarité (56,5 % des salaires sous le SMIG).	
Kind of Data	Sample survey data [ssd]
Unit of Analysis	L'enquête nationale semestrielle sur l'emploi du deuxième de 2024 au niveau de la population avec deux questionnaire a unité d'analyse : individus et ménages

Scope & Coverage	
<b>Scope</b> Volume et caractéristiques de la population en âge de travailler Volume et caractéristiques de la population en emploi Informalité de l'emploi et secteur informel Caractéristiques de la sous-utilisation de la main d'œuvre Qualité de l'emploi Analyse du marché de travail entre 2023 et 2024	
Keywords	Emploi, Emploi informel, Chômage, Main d'œuvre
Time Period(s)	2024
Countries	Burkina Faso
<b>Geographic Coverage</b> Couverture nationale	
<b>Universe</b> L'enquête a couvert tous les membres de droit du ménage (résidents), les personnes âgées de 12 ans et plus, les unités de productions informelles	

Producers & Sponsors	
Primary Investigator(s)	Institut national de la statistique et de la démographie, Ministère de l'économie et des finances
Funding Agency/ies	Etat, Personnel et financement local

Banque mondiale (BM) , Financement par le projet PHASAO

**Sampling****Sampling Procedure**

L'échantillon utilisé est constitué de 3675 ménages répartis sur 308 Zones de dénombrement (tirées de l'enquête nationale de base sur l'emploi et le secteur informel). Cet échantillon est concomitamment représentatif de l'ensemble de la population à l'échelle nationale et suivant quatre (04) strates (Ouagadougou, Bobo-Dioulasso, autres milieux urbains et milieu rural). Les indicateurs portent principalement sur l'emploi et le chômage. Ces indicateurs ont été calculés à partir des données collectées et feront l'objet d'analyse dans ce présent bulletin.

**Data Collection**

<b>Data Collection Dates</b>	start 2024-10-30 end 2024-11-30
------------------------------	------------------------------------

<b>Data Collection Mode</b>	Computer Assisted Personal Interview [capi]
-----------------------------	---

**Questionnaires**

La première Enquête nationale semestrielle sur l'emploi (ENES1) est une enquête par panel qui se déroule de façon permanente et couvre tout le territoire national. Elle a été réalisée avec deux questionnaires: un questionnaire ménage qui capte les caractéristiques sociodémographiques des ménages et un questionnaire emploi qui décrit les caractéristiques du marché du travail.

<b>Data Collector(s)</b>	Institut national de la statistique et de la démographie (INSD) , Ministère de l'économie et des finances
--------------------------	---

**Accessibility**

<b>Access Authority</b>	Institut national de la statistique et de la démographie (Ministère de l'économie et des finances) , <a href="https://microdata.insd.bf/">https://microdata.insd.bf/</a> , <a href="mailto:insd@insd.bf">insd@insd.bf</a>
-------------------------	--

<b>Contact(s)</b>	Chef des statistiques sociales (INSD) , <a href="https://www.insd.bf/">https://www.insd.bf/</a> , <a href="mailto:rodriguemare01@gmail.com">rodriguemare01@gmail.com</a>
-------------------	--

**Confidentiality**

L'accès aux données est soumis aux principes de confidentialité et de protection des informations. Toute personne, institution ou organisation autorisée à accéder à ces données s'engage à respecter les dispositions suivantes :

## 1. Utilisation limitée des données

Les données fournies doivent être utilisées exclusivement aux fins pour lesquelles elles ont été obtenues. Toute utilisation non autorisée, notamment à des fins commerciales, est strictement interdite sans l'accord préalable des responsables concernés.

## 2. Protection de la confidentialité

Les utilisateurs doivent accorder une attention particulière à la confidentialité des informations individuelles ou sensibles contenues dans les données. En aucun cas, les données ne doivent être utilisées pour identifier ou divulguer des informations personnelles sur les individus ou les entités concernées.

## 3. Partage et diffusion

Les données ne peuvent être partagées, publiées ou transmises à d'autres niveaux sans une autorisation explicite préalable. Toute publication impliquant ces données doit garantir l'anonymat des informations sensibles et respecter scrupuleusement les droits des personnes concernées.

## 4. Sécurité des données

Les utilisateurs doivent prendre toutes les mesures nécessaires pour protéger leurs données contre tout accès non autorisé, toute perte ou tout dommage.

## 5. Responsabilité légale

Tout manquement aux conditions d'accès ou d'utilisation des données peut entraîner des sanctions, notamment la révocation des droits d'accès, des poursuites judiciaires et l'obligation de réparation.

## 6. Engagement

Les utilisateurs doivent signer un engagement de confidentialité avant d'accéder aux données, attestant ainsi de leur compréhension et de leur respect des conditions liées à leur utilisation.

### **Access Conditions**

L'ensemble de données a été rendu anonyme et est disponible en tant qu'ensemble de données à usage public. Il est accessible à tous à des fins statistiques et de recherche uniquement, selon les conditions suivantes :

1. Les données et autres matériels ne seront pas redistribués ou vendus à d'autres personnes, institutions ou organisations sans l'accord écrit l'INSD.
2. Les données ne seront utilisées qu'à des fins statistiques et de recherche scientifique. Elles ne serviront qu'à communiquer des informations agrégées et non à enquêter sur des personnes ou des organisations spécifiques.
3. Aucune tentative ne sera faite pour réidentifier les répondants et aucune utilisation ne sera faite de l'identité d'une personne ou d'un établissement découverte par inadvertance. Toute découverte de ce type sera immédiatement signalée à l'INSD.
4. Aucune tentative ne sera faite pour établir des liens entre les ensembles de données fournis par l'INSD et d'autres ensembles de données qui pourraient permettre d'identifier des personnes ou des organisations.
5. Tout livre, article, document de conférence, thèse, mémoire, rapport ou autre publication utilisant des données obtenues à partir du Catalogue central de données citera la source des données conformément à l'exigence de citation fournie avec chaque ensemble de données.
6. Une copie électronique de tous les rapports et publications basés sur les données demandées sera envoyée à l'INSD via le mail [fabrice.kambou@insd.bf](mailto:fabrice.kambou@insd.bf) <[fabrice.kambou@insd.bf](mailto:fabrice.kambou@insd.bf)>.

## **Rights & Disclaimer**

### **Disclaimer**

L'utilisateur des données reconnaît que l'INSD, le distributeur autorisé des données et l'organisme de financement concerné ne sont pas responsables de l'utilisation des données ou des interprétations ou déductions basées sur ces utilisations.

### **Copyright**

(c) 2024, INSD

# Files Description

Dataset contains 2 file(s)

Base_emploi_enes1_ano	
# Cases	11435
# Variable(s)	493

Base_menage_enes1_ano	
# Cases	19738
# Variable(s)	493

# Variables List

Dataset contains 986 variable(s)

File Base_emploi_enes1_ano							
#	Name	Label	Type	Format	Valid	Invalid	Question
1	<a href="#">A2</a>	Grappe (ZD)	continuous	numeric-4.0	11435	0	-
2	<a href="#">A3</a>	Ménage	continuous	numeric-2.0	11435	0	-
3	<a href="#">M1</a>	NÂ° d'ordre actuel des individus	continuous	numeric-2.0	11435	0	-
4	<a href="#">M1_preload</a>	NÂ° d'ordre précédent (et masqué) des individus de l'année précédente	discrete	numeric-2.0	8352	3083	-
5	<a href="#">SE1A</a>	A effectué les activités suivantes: Etudes (scolaires)	discrete	numeric-1.0	11434	1	-
6	<a href="#">SE1B</a>	A effectué les activités suivantes: Travaux domestiques dans sa propre maison	discrete	numeric-1.0	11434	1	-
7	<a href="#">SE1C</a>	A effectué les activités suivantes: Garde d'enfants, de personnes âgées, de malades	discrete	numeric-1.0	11434	1	-
8	<a href="#">SE1D</a>	A effectué les activités suivantes: Chercher de l'eau ou du bois	discrete	numeric-1.0	11434	1	-
9	<a href="#">SE1E</a>	A effectué les activités suivantes: Faire le marché	discrete	numeric-1.0	11434	1	-
10	<a href="#">SE1F</a>	A effectué les activités suivantes: Construction de sa propre maison	discrete	numeric-1.0	11434	1	-
11	<a href="#">SE1G</a>	A effectué les activités suivantes: Prestation de services gratuits à sa communauté	discrete	numeric-1.0	11434	1	-
12	<a href="#">SE1H</a>	A effectué les activités suivantes: Autres activités (à préciser)	discrete	numeric-1.0	11434	1	-
13	<a href="#">SE1autres</a>	Précision du autre de SE1	discrete	character-255	255	-	-
14	<a href="#">se1au0</a>	Précision du autre de SE1	discrete	character-144	0	0	-
15	<a href="#">SE1A2</a>	Nombre d'heures consacrées aux études lors des 7 dj	continuous	numeric-2.0	1678	9757	-
16	<a href="#">SE1B2</a>	Nombre d'heures consacrées aux travaux domestiques propre maison lors des 7 dj	continuous	numeric-5.2	6626	4809	-
17	<a href="#">SE1C2</a>	Nombre d'heures consacrées garde d'enfants/ personnes âgées.. sans rémunération 7 dj	continuous	numeric-5.2	2549	8886	-



File Base_emploi_enes1_ano							
#	Name	Label	Type	Format	Valid	Invalid	Question
18	<a href="#">SE1D2</a>	Nombre d'heures consacr�es � Chercher de l'eau ou du bois lors des 7 dj	continuous	numeric-5.2	3611	7824	-
19	<a href="#">SE1E2</a>	Nombre d'heures consacr�es � faire le march�� lors des 7 dj	continuous	numeric-5.2	4555	6880	-
20	<a href="#">SE1F2</a>	Nombre d'heures consacr�es � la construction de sa propre maison lors des 7 dj	discrete	numeric-2.0	164	11271	-
21	<a href="#">SE1G2</a>	Nombre d'heures consacr�es � la prestation de services gratuits lors des 7 dj	discrete	numeric-2.0	733	10702	-
22	<a href="#">SE1H2</a>	Nombre d'heures consacr�es � autres activit�s lors des 7 dj	continuous	numeric-3.0	255	11180	-
23	<a href="#">SE2</a>	A travail�� ne serait-ce qu'une heure contre r�mun�ration (esp�ce ou nature)	discrete	numeric-1.0	11435	0	-
24	<a href="#">SE3</a>	N'a pas travail�� mais � r�aliser l'activit� suivante lors des 7 dj	discrete	numeric-2.0	5116	6319	-
25	<a href="#">SE4</a>	N'a pas travail�� lors des 7 dj mais a un emploi r�mun�r�� (esp�ce ou nature)	discrete	numeric-1.0	4654	6781	-
26	<a href="#">SE5</a>	Pourquoi n'a pas travail�� lors des 7 dj	discrete	numeric-1.0	280	11155	-
27	<a href="#">SE5autres</a>	Pr�cision du autre de SE5	discrete	character-255	75	-	-
28	<a href="#">se5au0</a>	Pr�cision du autre de SE5	discrete	character-240	0	0	-
29	<a href="#">SE6A</a>	Dans combien de temps va-t-il reprendre (commencer) le travail	discrete	numeric-1.0	228	11207	-
30	<a href="#">SE6B</a>	Dans combien de temps va-t-il reprendre (commencer) le travail	discrete	numeric-1.0	158	11277	-
31	<a href="#">SE6C</a>	N��ma pas travail�� lors des 7 dj mais a exerc� activit� contre r�mun�ration 6 dm	discrete	numeric-1.0	4542	6893	-
32	<a href="#">SE7</a>	A cherch�� un emploi r�mun�r�� au cours des 30 dj	discrete	numeric-1.0	4194	7241	-
33	<a href="#">SE8A</a>	Type d��emploi desire exercer	discrete	numeric-1.0	487	10948	-
34	<a href="#">SE8Aautres</a>	Pr�cision du autre de SE8A	discrete	character-159	17	0	-
35	<a href="#">SE8B</a>	Pourquoi n��ma pas cherch�� de travail r�mun�r��	discrete	numeric-2.0	3474	7961	-

File Base_emploi_enes1_ano							
#	Name	Label	Type	Format	Valid	Invalid	Question
36	<a href="#">SE8Bautres</a>	PrÃ©cision du autre de SE8B	discrete	character-255	1331	-	-
37	<a href="#">se8ba0</a>	PrÃ©cision du autre de SE8B	discrete	character-57	0	0	-
38	<a href="#">SE9</a>	Serait disponible pour travailler pour une rÃ©munÃ©ration	discrete	numeric-1.0	2372	9063	-
39	<a href="#">SE10</a>	N'a pas cherchÃ© un emploi/ n'est pas disponible, accepte un emploi si on propose	discrete	numeric-1.0	751	10684	-
40	<a href="#">SE11</a>	N'a pas cherchÃ© un emploi/ n'est pas disponible, parce que	discrete	numeric-1.0	751	10684	-
41	<a href="#">SE11autres</a>	PrÃ©cision du autre de SE11	discrete	character-255	107	0	-
42	<a href="#">se11a0</a>	PrÃ©cision du autre de SE11	discrete	character-9	0	0	-
43	<a href="#">SE12</a>	Comment fait-il pour subvenir Ã ses besoins (ressource principale)	discrete	numeric-1.0	751	10684	-
44	<a href="#">SE12autres</a>	PrÃ©cision du autre de SE12	discrete	character-123	3	0	-
45	<a href="#">SE13</a>	Motif important pour lequel vous n'Ã©tes pas entrÃ©e sur le marchÃ© du travail	discrete	numeric-2.0	2599	8836	-
46	<a href="#">AP1A</a>	Nom de l'emploi principal exercÃ© lors des 6 dm	discrete	character-255	7474	0	-
47	<a href="#">ap1a0</a>	Nom de l'emploi principal exercÃ© lors des 6 dm	discrete	character-36	0	0	-
48	<a href="#">AP1B</a>	Code groupe profession de l'emploi principal exercÃ© lors des 6 dm	continuous	numeric-4.0	7474	3961	-
49	<a href="#">AP1C</a>	Code profession de l'emploi principal exercÃ© lors des 6 dm	continuous	numeric-6.0	7410	4025	-
50	<a href="#">AP2A</a>	Nom activitÃ© de l'entreprise dans laquelle exerce son emploi principal	discrete	character-255	7474	-	-
51	<a href="#">ap2a0</a>	Nom activitÃ© de l'entreprise dans laquelle exerce son emploi principal	discrete	character-63	0	0	-
52	<a href="#">AP2B</a>	Code groupe activitÃ© de l'entreprise dans laquelle exerce son emploi principal	continuous	numeric-3.0	7474	3961	-
53	<a href="#">AP2C</a>	Code classe activitÃ© de l'entreprise dans laquelle exerce son emploi principal	continuous	numeric-4.0	7474	3961	-
54	<a href="#">AP3</a>	CatÃ©gorie socioprofessionnelle	discrete	numeric-2.0	7474	3961	-
55	<a href="#">AP4A</a>	L'entreprise dans laquelle il exerce son emploi principal est	discrete	numeric-1.0	7474	3961	-

File Base_emploi_enes1_ano							
#	Name	Label	Type	Format	Valid	Invalid	Question
56	<a href="#">AP4B</a>	Poste occupé dans l'entreprise dans laquelle il a exercé son emploi principal	discrete	numeric-1.0	3983	7452	-
57	<a href="#">AP4Bautres</a>	Précision du autre de AP4B	discrete	character-171	989	0	-
58	<a href="#">AP5</a>	Nombre total de personnes qui travaillent dans cette exploitation	discrete	numeric-1.0	2397	9038	-
59	<a href="#">AP6A</a>	quel régime fiscal cet établissement est-il assujéti	discrete	numeric-1.0	4643	6792	-
60	<a href="#">AP6BA</a>	L'entreprise où il exerce est enregistrée au registre de commerce	discrete	numeric-1.0	4643	6792	-
61	<a href="#">AP6BB</a>	L'entreprise où il exerce est enregistrée IFU	discrete	numeric-1.0	4021	7414	-
62	<a href="#">AP6BC</a>	L'entreprise où il exerce est enregistrée à la CNSS	discrete	numeric-1.0	4643	6792	-
63	<a href="#">AP6CA</a>	La pièce justificative de enregistrement au registre de commerce est disponible	discrete	numeric-1.0	201	11234	-
64	<a href="#">AP6CB</a>	La pièce justificative de l'enregistrement IFU est disponible	discrete	numeric-1.0	537	10898	-
65	<a href="#">AP6CC</a>	La pièce justificative IFU est disponible	discrete	numeric-1.0	77	11358	-
66	<a href="#">AP6D</a>	Tient-il une comptabilité formelle	discrete	numeric-1.0	4643	6792	-
67	<a href="#">AP6Dautres</a>	Précision du autre de AP6D	discrete	character-57	11	0	-
68	<a href="#">AP6E</a>	Unité dans laquelle travaille réalise activité de production de biens et service	discrete	numeric-1.0	4643	6792	-
69	<a href="#">AP6F</a>	Au moment a commencé à diriger l'entreprise, nb de personnes qui y travaillaient	continuous	numeric-4.0	4643	6792	-
70	<a href="#">AP7</a>	Dans quel type de lieu exerce son emploi principal	discrete	numeric-2.0	3983	7452	-
71	<a href="#">AP7autres</a>	Précision du autre de AP7	discrete	character-192	285	0	-
72	<a href="#">AP7A</a>	AP7A. Combien de jours %rosteritle% a travaillé au cours des 6 derniers mois ?	continuous	numeric-3.0	3983	7452	-
73	<a href="#">AP8A1A</a>	Depuis quel mois exerce cet emploi actuel	discrete	numeric-2.0	6893	4542	-
74	<a href="#">AP8A1B</a>	Depuis quel année exerce cet emploi actuel	continuous	numeric-4.0	6893	4542	-
75	<a href="#">AP8A2</a>	Depuis combien de mois il travaille dans cette entreprise	continuous	numeric-3.0	6893	4542	-
76	<a href="#">AP8A3</a>	a-t-il obtenu une promotion dans son entreprise	discrete	numeric-1.0	6892	4543	-

File Base_emploi_enes1_ano							
#	Name	Label	Type	Format	Valid	Invalid	Question
77	<a href="#">AP8A41</a>	A suivi une formation financ�e par son entrepri correspondant � son emploi 6 dm	discrete	numeric-1.0	6892	4543	-
78	<a href="#">AP8A41B</a>	A suivi une formation financ�e par lui-m�me/ par correspondant � son emploi 12 dm	discrete	numeric-1.0	6539	4896	-
79	<a href="#">AP8A42</a>	L��emploi qu'il exerce correspond � la formation qu��il a suivie la derni��re fois	discrete	numeric-1.0	449	10986	-
80	<a href="#">AP8A43</a>	L��emploi qu'il exerce correspond � une formation ant��rieure	discrete	numeric-1.0	38	11397	-
81	<a href="#">AP8A5</a>	Combien d'ann��es a-t-il exerc�� ce m��tier au cours de sa vie active	continuous	numeric-4.0	6893	4542	-
82	<a href="#">AP8A6</a>	Emploi actuel est-il le premier emploi	discrete	numeric-1.0	6893	4542	-
83	<a href="#">AP8A7</a>	Avant de trouver cet emploi, combien de mois a -t-il pass�� dans le ch��mage	continuous	numeric-3.0	4869	6566	-
84	<a href="#">AP8A8</a>	Combien de moi a-t-il pass�� apr��s son emploi ant��rieur pour obtenir ce nouvel	continuous	numeric-3.0	2023	9412	-
85	<a href="#">AP8B</a>	Comment a-t-il obtenu son emploi	discrete	numeric-2.0	6893	4542	-
86	<a href="#">AP8Bautres</a>	Pr��cision du autre de AP8B	discrete	character-180	155	0	-
87	<a href="#">AP8C1</a>	A un bulletin de paie	discrete	numeric-1.0	1385	10050	-
88	<a href="#">AP8C2</a>	A un contrat pour son travail	discrete	numeric-1.0	1385	10050	-
89	<a href="#">AP9A</a>	Le travail qu'il a exerc�� dans cette entreprise est-il	discrete	numeric-1.0	7474	3961	-
90	<a href="#">AP9B</a>	S'agit-il d'un travail	discrete	numeric-1.0	574	10861	-
91	<a href="#">AP10A</a>	Combien de mois consacr�� � son emploi principal alors des 6 dm	discrete	numeric-1.0	7474	3961	-
92	<a href="#">AP10B</a>	Combien de jours a consacr�� � son emploi principal au cours des 7 dj	discrete	numeric-1.0	7474	3961	-
93	<a href="#">AP10C</a>	Combien d'heures a consacr�� � son emploi principal au cours des 7 dj	continuous	numeric-3.0	7473	3962	-
94	<a href="#">AP11A</a>	A travaill�� moins de 40 heures lors des 7 dj, quel en est le motif	discrete	numeric-1.0	2200	9235	-
95	<a href="#">AP11Aaut..</a>	Pr��cision du autre de AP11A	discrete	character-255	385	-	-
96	<a href="#">ap11a0</a>	Pr��cision du autre de AP11A	discrete	character-63	0	0	-

File Base_emploi_enes1_ano							
#	Name	Label	Type	Format	Valid	Invalid	Question
97	<a href="#">AP11B</a>	A travaillé plus de 45 heures lors des 7 dj, quel en est le motif	discrete	numeric-1.0	3971	7464	-
98	<a href="#">AP11Baut..</a>	Précision du autre de AP11B	discrete	character-255	51	0	-
99	<a href="#">ap11b0</a>	Précision du autre de AP11B	discrete	character-6	0	0	-
100	<a href="#">AP12</a>	Sous quelle, est-il payé, ou a-t-il obtenu ses revenus, dans l'emploi principal	discrete	numeric-1.0	7474	3961	-
101	<a href="#">AP13A</a>	Comment déclarer-t-il ses revenus pour les activités réalisées au cours des 12 dm	discrete	numeric-1.0	7317	4118	-
102	<a href="#">AP13B</a>	Revenu mensuel ou annuel sans les indemnités en FCFA	continuous	numeric-8.0	1577	9858	-
103	<a href="#">AP13C</a>	Tranche mensuel ou annuel du revenu en FCFA	discrete	numeric-2.0	2739	8696	-
104	<a href="#">AP14</a>	N'a pas changé d'emploi, sa rémunération a changé par rapport semestre dernier	discrete	numeric-1.0	5458	5977	-
105	<a href="#">AP16A1A</a>	Dans l'emploi principal bénéficie des indemnités de logement	discrete	numeric-1.0	1479	9956	-
106	<a href="#">AP16A1B</a>	Périodicité indemnités de logement	discrete	numeric-1.0	264	11171	-
107	<a href="#">AP16A1C</a>	Montant indemnités de logement	continuous	numeric-6.0	263	11172	-
108	<a href="#">AP16A1AD</a>	Dans l'emploi principal bénéficie des indemnités de l'eau	discrete	numeric-1.0	1478	9957	-
109	<a href="#">AP16A1E</a>	Périodicité indemnités de l'eau	discrete	numeric-1.0	25	11410	-
110	<a href="#">AP16A1E2</a>	Montant indemnités de l'eau	continuous	numeric-5.0	24	11411	-
111	<a href="#">AP16A1BF</a>	Dans l'emploi principal bénéficie des indemnités de l'électricité	discrete	numeric-1.0	1478	9957	-
112	<a href="#">AP16A1BG</a>	Périodicité indemnités de l'électricité	discrete	numeric-1.0	19	11416	-
113	<a href="#">AP16A1BG2</a>	Montant indemnités de l'électricité	continuous	numeric-5.0	18	11417	-
114	<a href="#">AP16A1CH</a>	Dans l'emploi principal bénéficie des indemnités de transport	discrete	numeric-1.0	1478	9957	-
115	<a href="#">AP16A1CI</a>	Périodicité indemnités de transport	discrete	numeric-1.0	76	11359	-

File Base_emploi_enes1_ano							
#	Name	Label	Type	Format	Valid	Invalid	Question
116	<a href="#">AP16A1C12</a>	Montant indemnités de transport	continuous	numeric-6.0	75	11360	-
117	<a href="#">AP16A2A</a>	Dans l'emploi principal b) n) d'autres prestations (CNSS, prise en charge ..	discrete	numeric-1.0	1478	9957	-
118	<a href="#">AP16A2B</a>	Périodicité indemnités autres prestations (CNSS, prise en charge des enfants,...	discrete	numeric-1.0	168	11267	-
119	<a href="#">AP16A2C</a>	Montant indemnités autres prestations (CNSS, prise en charge des enfants, ....	continuous	numeric-9.2	164	11271	-
120	<a href="#">AP16B1A</a>	Dans l'emploi principal b) n) d'indemnités de protection de sécurité sociale	discrete	numeric-1.0	1478	9957	-
121	<a href="#">AP16B1B</a>	Périodicité de paiement par l'employeur d'indemnités de protection de sécurité	discrete	numeric-1.0	81	11354	-
122	<a href="#">AP16B1C</a>	Montant du paiement par l'employeur d'indemnités de protection de sécurité	continuous	numeric-6.0	80	11355	-
123	<a href="#">AP16B2A</a>	Dans l'emploi principal b) n) d'indemnités annuelles payées ou compensation éventuelle	discrete	numeric-1.0	1478	9957	-
124	<a href="#">AP16B2B</a>	Périodicité de paiement par l'employeur d'indemnités de protection de sécurité	discrete	numeric-1.0	223	11212	-
125	<a href="#">AP16B2C</a>	Montant du paiement par l'employeur de congés annuels payés ou compensation ven	continuous	numeric-6.0	219	11216	-
126	<a href="#">AP16B3A</a>	Dans l'emploi principal b) n) d'indemnités de congés maladies rémunérées	discrete	numeric-1.0	1478	9957	-
127	<a href="#">AP16B3B</a>	Périodicité de paiement par l'employeur de congés maladies rémunérées	discrete	numeric-1.0	192	11243	-
128	<a href="#">AP16B3C</a>	Montant du paiement par l'employeur de congés maladies rémunérées/ p) d'indemnités	continuous	numeric-7.0	189	11246	-
129	<a href="#">AP16B4A</a>	Dans l'emploi principal b) n) d'indemnités de participations aux bénéfices	discrete	numeric-1.0	1477	9958	-
130	<a href="#">AP16B4B</a>	Périodicité de paiement par l'employeur de	discrete	numeric-1.0	22	11413	-

File Base_emploi_enes1_ano							
#	Name	Label	Type	Format	Valid	Invalid	Question
		la participations aux b�n�fices					
131	<a href="#">AP16B4C</a>	Montant du paiement par l�m�ployeur de la participations aux b�n�fices	continuous	numeric-6.0	22	11413	-
132	<a href="#">AP16B5A</a>	Dans l�emploi principal b�n�ficiaire de primes de fin d�ann�e	discrete	numeric-1.0	1477	9958	-
133	<a href="#">AP16B5B</a>	P�riodicit� de paiement par l�m�ployeur de la primes de fin d�ann�e	discrete	numeric-1.0	51	11384	-
134	<a href="#">AP16B5C</a>	Montant du paiement par l�m�ployeur de la primes de fin d�ann�e	continuous	numeric-9.2	49	11386	-
135	<a href="#">AP16B6A</a>	Dans l�emploi principal b�n�ficiaire de paiement des avantages en nature	discrete	numeric-1.0	1478	9957	-
136	<a href="#">AP16B6B</a>	P�riodicit� de paiement par l�m�ployeur des avantages en nature	discrete	numeric-1.0	21	11414	-
137	<a href="#">AP16B6C</a>	Montant du paiement par l�m�ployeur des avantages en nature	continuous	numeric-6.0	21	11414	-
138	<a href="#">AP16B7A</a>	Dans l�emploi principal b�n�ficiaire de paiement des avantages en nature	discrete	numeric-1.0	1478	9957	-
139	<a href="#">AP16B7Aa..</a>	Pr�cision du autre de AP16B7A	discrete	character-255	31	0	-
140	<a href="#">ap16b0</a>	Pr�cision du autre de AP16B7A	discrete	character-9	0	0	-
141	<a href="#">AP16B7B</a>	P�riodicit� de paiement par l�m�ployeur d'autres avantages	discrete	numeric-1.0	31	11404	-
142	<a href="#">AP16B7C</a>	Montant du paiement par l�m�ployeur d'autres avantages	continuous	numeric-6.0	31	11404	-
143	<a href="#">AP17</a>	Dans l�emploi actuel est-ce qu�il paye l�imp�t sur son revenu	discrete	numeric-1.0	7473	3962	-
144	<a href="#">AP18A1</a>	Habituellement � quelle heure il d�bute sa journ�e de travail	continuous	numeric-2.0	7473	3962	-
145	<a href="#">AP18A2</a>	Habituellement � quelle minute il d�bute sa journ�e de travail	discrete	numeric-2.0	7473	3962	-
146	<a href="#">AP18B1</a>	Habituellement � quelle heure il finit sa journ�e de travail	continuous	numeric-2.0	7473	3962	-
147	<a href="#">AP18B2</a>	Habituellement � quelle minute il d�bfini sa journ�e de travail	discrete	numeric-2.0	7473	3962	-

File Base_emploi_enes1_ano							
#	Name	Label	Type	Format	Valid	Invalid	Question
148	<a href="#">AP18C</a>	Arrive-t-il Ã de travailler en dehors des horaires habituels de service	discrete	numeric-1.0	7473	3962	-
149	<a href="#">AP19A</a>	Pourrait-elle bÃ©nÃ©ficier dans son entreprise d'Ã©tun congÃ© pour une naissance	discrete	numeric-1.0	1238	10197	-
150	<a href="#">AP19B</a>	A accouchÃ© au moins un enfant pendant qu'Ã©telle travaillait dans cette entreprise	discrete	numeric-1.0	429	11006	-
151	<a href="#">AP19C</a>	Combien de semaines de congÃ© de maternitÃ© a bÃ©nÃ©ficiÃ© pendant grossesse/maternit	continuous	numeric-2.0	238	11197	-
152	<a href="#">SGEP1A</a>	Les points suivants lui apportent-ils une satisfaction:Perspective de promotion	discrete	numeric-1.0	3192	8243	-
153	<a href="#">SGEP1B</a>	Les points suivants lui apportent-ils une satisfaction:Revenu perÃ§u/ obtenu	discrete	numeric-1.0	7472	3963	-
154	<a href="#">SGEP1C</a>	Les points suivants lui apportent-ils une satisfaction:SÃ©curitÃ© de l'Ã©memploi	discrete	numeric-1.0	7472	3963	-
155	<a href="#">SGEP1D</a>	Les points suivants lui apportent-ils une satisfaction:Relations avec les collÃ¨g	discrete	numeric-1.0	7471	3964	-
156	<a href="#">SGEP1E</a>	Les points suivants lui apportent-ils une satisfaction:Relations avec les supÃ©ri	discrete	numeric-1.0	3191	8244	-
157	<a href="#">SGEP1F</a>	Les points suivants lui apportent-ils une satisfaction:LibertÃ© d'Ã©initiative	discrete	numeric-1.0	7472	3963	-
158	<a href="#">SGEP1G</a>	Les points suivants lui apportent-ils une satisfaction:Avantages sociaux	discrete	numeric-1.0	7472	3963	-
159	<a href="#">SGEP1H</a>	Les points suivants lui apportent-ils une satisfaction:Le travail en lui-mÃªme	discrete	numeric-1.0	7472	3963	-
160	<a href="#">SGEP2</a>	Pense-t-il graver les Ã©chelons dans son entreprise	discrete	numeric-1.0	7473	3962	-
161	<a href="#">SGEP3A</a>	Opinion sur son entreprise: l'organisation est bonne	discrete	numeric-1.0	7473	3962	-
162	<a href="#">SGEP3B</a>	Opinion sur son entreprise : l'Ã©ambiance de travail est agrÃ©able	discrete	numeric-1.0	7473	3962	-



File Base_emploi_enes1_ano							
#	Name	Label	Type	Format	Valid	Invalid	Question
163	<a href="#">SGEP3C</a>	Opinion sur son entreprise: les perspectives de promotion sont nombreuses	discrete	numeric-1.0	3192	8243	-
164	<a href="#">SGEP3D</a>	Opinion sur son entreprise: les conditions de travail sont bonnes	discrete	numeric-1.0	7473	3962	-
165	<a href="#">SGEP3E</a>	Opinion sur son entreprise: Il n'y a pas de risque de licenciement	discrete	numeric-1.0	3192	8243	-
166	<a href="#">SGEP4</a>	Souhaiterait-il changer d'emploi	discrete	numeric-1.0	7473	3962	-
167	<a href="#">PS1A</a>	Est-il affilié à une organisation d'assurance maladie	discrete	numeric-1.0	7474	3961	-
168	<a href="#">PS1B</a>	Affilié à quel organisation d'assurance maladie principalement	discrete	numeric-1.0	284	11151	-
169	<a href="#">PS1Bautres</a>	Précision du autre de PS1B	discrete	character-162	58	0	-
170	<a href="#">PS1C</a>	Pourquoi n'est pas affilié à une organisation d'assurance maladie	discrete	numeric-1.0	7190	4245	-
171	<a href="#">PS2</a>	A-t-il entendu parler de l'assurance maladie universelle (AMU)	discrete	numeric-1.0	7474	3961	-
172	<a href="#">PS3</a>	PS3. %rosteritle% serait-il prêt à payer pour bénéficier des prestations offer	discrete	numeric-1.0	1837	9598	-
173	<a href="#">FPS1</a>	Aurait-il bénéficié d'un stage de perfectionnement depuis qu'il est dans cet emploi	discrete	numeric-1.0	7473	3962	-
174	<a href="#">FPS2</a>	Quelle qualification obtenue à l'issue de cette formation additionnelle	discrete	numeric-2.0	276	11159	-
175	<a href="#">FPS3</a>	Dans quel domaine spécifique	continuous	numeric-3.0	280	11155	-
176	<a href="#">RE1</a>	A cherché à obtenir un autre emploi pour remplacer son emploi principal actuel	discrete	numeric-1.0	7474	3961	-
177	<a href="#">RE2</a>	Pour quelle raison cherche-t-il un nouvel emploi	discrete	numeric-1.0	865	10570	-
178	<a href="#">RE2autres</a>	Précision du autre de RE2	discrete	character-162	9	0	-
179	<a href="#">RE3A</a>	Etes-vous disponible à travailler plus pour gagner plus	discrete	numeric-1.0	7473	3962	-
180	<a href="#">RE3B</a>	Combien d'heures en plus par semaine êtes-vous disponible à travailler plus	continuous	numeric-3.0	3414	8021	-
181	<a href="#">CH1A</a>	Depuis quel date (mois) est-il sans emploi et à la recherche d'un emploi	discrete	numeric-2.0	487	10948	-

File Base_emploi_enes1_ano							
#	Name	Label	Type	Format	Valid	Invalid	Question
182	<a href="#">CH1B</a>	Depuis quel année exerce cet emploi actuel	continuous	numeric-4.0	487	10948	-
183	<a href="#">CH2</a>	CH2. Pourquoi %rostertitle% recherche-t-il un emploi ?	discrete	numeric-1.0	487	10948	-
184	<a href="#">CH3</a>	CH3. Quelle est la raison principale de la perte de l'emploi antérieur de %	discrete	numeric-2.0	156	11279	-
185	<a href="#">CH4</a>	CH4 Comment %rostertitle% fait-il pour subvenir à ses besoins pendant la période	discrete	numeric-1.0	487	10948	-
186	<a href="#">CH4autres</a>	Précision du autre de CH4	discrete	character-168	6	0	-
187	<a href="#">CH5</a>	Principal moyen qu'il utilise pour la recherche active d'un emploi	discrete	numeric-2.0	487	10948	-
188	<a href="#">CH5autres</a>	Précision du autre de CH5	discrete	character-246	8	0	-
189	<a href="#">CH6A</a>	Pourquoi n'a pas créé ou travaillé ds micro-entreprise ou exploitation agricole	discrete	numeric-1.0	487	10948	-
190	<a href="#">CH6Aautres</a>	Précision du autre de CH6A	discrete	character-222	11	0	-
191	<a href="#">CH6B</a>	Si la durée de chômage se prolonge, serait-il prêt à exercer ce genre d'activité	discrete	numeric-1.0	487	10948	-
192	<a href="#">CH6B2</a>	Serait-il prêt à exercer ce genre d'activité dans combien de mois	continuous	numeric-6.0	406	11029	-
193	<a href="#">CH6C</a>	A connaissance de l'existence institutions micro-finances dans sa localité/BF	discrete	numeric-1.0	487	10948	-
194	<a href="#">CH6D1A</a>	Nom de la 1 <sup>ère</sup> institution de micro-finances connue dans sa localité/BF	discrete	character-75	22	0	-
195	<a href="#">CH6D1B</a>	Code de la 1 <sup>ère</sup> institution de micro-finances connue dans sa localité/BF	continuous	numeric-3.0	22	11413	-
196	<a href="#">CH6D2A</a>	Nom de la 2 <sup>ème</sup> institution de micro-finances connue dans sa localité/BF	discrete	character-48	22	0	-
197	<a href="#">CH6D2B</a>	Code de la 2 <sup>ème</sup> institution de micro-finances connue dans sa localité/BF	continuous	numeric-3.0	9	11426	-
198	<a href="#">CH6D3A</a>	Nom de la 3 <sup>ème</sup> institution de micro-finances connue dans sa localité/BF	discrete	character-45	9	0	-
199	<a href="#">CH6D3B</a>	Code de la 3 <sup>ème</sup> institution de micro-finances connue dans sa localité/BF	continuous	numeric-3.0	6	11429	-
200	<a href="#">CH6EA</a>	A effectuer démarche auprès de l'une de ces de micro-finances pour obtenir crédit	discrete	numeric-1.0	22	11413	-

File Base_emploi_enes1_ano							
#	Name	Label	Type	Format	Valid	Invalid	Question
201	<a href="#">CH6EB</a>	Structure de micro-finances a-t-il effectuer une démarche pour obtenir un crédit	discrete	character-18	2	0	-
202	<a href="#">CH6F</a>	A-t-il obtenu le crédit demandé	discrete	numeric-1.0	2	11433	-
203	<a href="#">CH7A</a>	Quel type d'emploi recherche-t-il (salarie, indépendant, indéfiniment)	discrete	numeric-1.0	487	10948	-
204	<a href="#">CH7B</a>	Quel type d'emploi recherche-t-il (permanent, temporaire, indéfiniment)	discrete	numeric-1.0	487	10948	-
205	<a href="#">CH7C1</a>	Quel type d'emploi recherche-t-il (correspondant à son métier/qualification, autres)	discrete	numeric-1.0	487	10948	-
206	<a href="#">CH7C2A</a>	Quel type de métier	discrete	character-117	26	0	-
207	<a href="#">CH7D</a>	Dans quel type d'entreprise	discrete	numeric-2.0	487	10948	-
208	<a href="#">CH8A</a>	L'emploi recherché est salarié, pourquoi	discrete	numeric-1.0	155	11280	-
209	<a href="#">CH8Aautres</a>	Précision du autre de CH8A	discrete	character-90	2	0	-
210	<a href="#">CH8B</a>	L'emploi recherché est indépendant, pourquoi	discrete	numeric-1.0	96	11339	-
211	<a href="#">CH8Bautres</a>	Précision du autre de CH8B	discrete	character-120	1	0	-
212	<a href="#">CH9</a>	Combien d'heures par semaine désirait-il travailler	continuous	numeric-3.0	487	10948	-
213	<a href="#">CH10A</a>	Pour ce nombre d'heures, combien veut-il gagner par mois en FCFA	continuous	numeric-7.0	487	10948	-
214	<a href="#">CH10B</a>	Est-il disposé à réviser ses prétentions salariales si le chômage se prolonge	discrete	numeric-1.0	487	10948	-
215	<a href="#">CH10C</a>	Salaire ou revenu mensuel minimum acceptable en FCFA	continuous	numeric-6.0	437	10998	-
216	<a href="#">CH11</a>	Est-il déjà expérimenté sur cet emploi	discrete	numeric-1.0	487	10948	-
217	<a href="#">CH12A</a>	A-t-il posé un dossier à la Fonction publique / entreprise publique/ent. privée	discrete	numeric-1.0	487	10948	-
218	<a href="#">CH12B</a>	Pourquoi n'a-t-il pas posé un dossier	discrete	numeric-1.0	310	11125	-
219	<a href="#">CH12Baut..</a>	Précision du autre de CH12B	discrete	character-255	90	0	-
220	<a href="#">ch12b0</a>	Précision du autre de CH12B	discrete	character-39	0	0	-

**File Base\_emploi\_enes1\_ano**

#	Name	Label	Type	Format	Valid	Invalid	Question
221	<a href="#">QE1</a>	Qui a répondu au questionnaire au nom de	discrete	numeric-1.0	11435	0	-
222	<a href="#">QE2</a>	N° d'ordre du membre qui répondant au nom de	discrete	numeric-2.0	4383	7052	-
223	<a href="#">QE3</a>	Pour quelle raison une autre personne répond au nom du concerné	discrete	numeric-1.0	4384	7051	-
224	<a href="#">QE3autres</a>	Précision du autre de QE3	discrete	character-246	114	0	-
225	<a href="#">QE4</a>	Enquêteur, selon votre propre avis la qualité des réponses fournies est	discrete	numeric-1.0	11435	0	-
226	<a href="#">interview_..</a>	Interview key (identifier in XX-XX-XX-XX format)	discrete	character-33	11435	0	-
227	<a href="#">interview_..</a>	Unique 32-character long identifier of the interview	discrete	character-96	11435	0	-
228	<a href="#">interview_..</a>	Status of the interview	continuous	numeric-3.0	11435	0	-
229	<a href="#">dup</a>	-	discrete	numeric-1.0	11435	0	-
230	<a href="#">A5B</a>	Lieu-dit (point de repère) à l'ENB-ESI	discrete	character-108	11435	0	-
231	<a href="#">B1</a>	Région	discrete	numeric-2.0	11435	0	-
232	<a href="#">B6</a>	Milieu de résidence	discrete	numeric-1.0	11435	0	-
233	<a href="#">A6</a>	Statut de ménage	discrete	numeric-1.0	11435	0	-
234	<a href="#">F1motif</a>	Les motifs du non remplissage complet	discrete	character-255	403	-	-
235	<a href="#">f1mot0</a>	Les motifs du non remplissage complet	discrete	character-255	0	0	-
236	<a href="#">f1mot1</a>	Les motifs du non remplissage complet	discrete	character-249	0	0	-
237	<a href="#">N1</a>	Vit toujours dans ce ménage	discrete	numeric-1.0	8352	3083	-
238	<a href="#">N2</a>	Pourquoi ne vit-il plus dans le ménage ?	discrete	numeric-1.0	0	11435	-
239	<a href="#">N2autres</a>	Précision du autre de N2	discrete	character-255	0	0	-
240	<a href="#">n2aut0</a>	Précision du autre de N2	discrete	character-255	0	0	-
241	<a href="#">n2aut1</a>	Précision du autre de N2	discrete	character-33	0	0	-
242	<a href="#">N3</a>	Région de destination	discrete	numeric-1.0	0	11435	-
243	<a href="#">N4</a>	Pays de résidence	discrete	numeric-1.0	0	11435	-
244	<a href="#">N5</a>	Nouveau membre du ménage ou personne oubliée	discrete	numeric-1.0	1545	9890	-
245	<a href="#">N6</a>	Pourquoi ne vit-il plus dans le ménage ?	discrete	numeric-2.0	380	11055	-
246	<a href="#">N6autres</a>	Précision du autre de N2	discrete	character-246	40	0	-
247	<a href="#">M2</a>	Lien de parenté avec le chef de ménage	discrete	numeric-2.0	11435	0	-
248	<a href="#">M3</a>	Sexe	discrete	numeric-1.0	11435	0	-
249	<a href="#">M4Aaa</a>	Année de naissance	continuous	numeric-4.0	11435	0	-

File Base_emploi_enes1_ano							
#	Name	Label	Type	Format	Valid	Invalid	Question
250	<a href="#">M4B</a>	Age Ã son dernier anniversaire	continuous	numeric-3.0	11435	0	-
251	<a href="#">M4Bconfirm</a>	Confirmation de l'Ãge en annÃe rÃvolue calculÃ	discrete	numeric-1.0	11146	289	-
252	<a href="#">M4Bbis</a>	Age estimatif en annÃe rÃvolue pour annÃe de naissance inconnue	continuous	numeric-3.0	289	11146	-
253	<a href="#">M5</a>	Lieu de naissance	discrete	numeric-2.0	11435	0	-
254	<a href="#">M6_1</a>	A l'handicap suivant:Aucun	discrete	numeric-1.0	11435	0	-
255	<a href="#">M6_2</a>	A l'handicap suivant:Moteur (manchot, IÃpreux, paralytique, etc.)	discrete	numeric-1.0	11435	0	-
256	<a href="#">M6_3</a>	A l'handicap suivant:Auditif	discrete	numeric-1.0	11435	0	-
257	<a href="#">M6_4</a>	A l'handicap suivant:Visuel	discrete	numeric-1.0	11435	0	-
258	<a href="#">M6_5</a>	A l'handicap suivant:Mental	discrete	numeric-1.0	11435	0	-
259	<a href="#">M6_6</a>	A l'handicap suivant:Albinos	discrete	numeric-1.0	11435	0	-
260	<a href="#">M6_7</a>	A l'handicap suivant:Nain (personne de petite taille)	discrete	numeric-1.0	11435	0	-
261	<a href="#">M6_8</a>	A l'handicap suivant:Autres (Ã prÃciser)	discrete	numeric-1.0	11435	0	-
262	<a href="#">M6Autres</a>	PrÃcision du autre de M6	discrete	character-174	44	0	-
263	<a href="#">M7</a>	Situation matrimoniale	discrete	numeric-1.0	11435	0	-
264	<a href="#">M8A</a>	Nombre de mois passÃs dans le mÃnage lors des 6 derniers mois	discrete	numeric-1.0	11435	0	-
265	<a href="#">M8B</a>	Nombre de mois que l'individu compte passer dans le mÃnage	discrete	numeric-1.0	125	11310	-
266	<a href="#">M9</a>	A passÃ la nuit derniÃre dans le mÃnage	discrete	numeric-1.0	11435	0	-
267	<a href="#">M10</a>	Nombre de mois vÃcus de maniÃre continue dans cette rÃgion	continuous	numeric-4.0	11435	0	-
268	<a href="#">M11</a>	RÃgion habitÃe avant de venir ou de revenir dans cette rÃgion	discrete	numeric-2.0	2672	8763	-
269	<a href="#">M12A</a>	Pourquoi est venu ou revenu dans cette rÃgion	discrete	numeric-1.0	2674	8761	-
270	<a href="#">M12Autres</a>	PrÃcision du autre de M12A	discrete	character-210	177	0	-
271	<a href="#">M12B</a>	A changer de localitÃ province, commune ou village Ã cause du terrorisme	discrete	numeric-1.0	2674	8761	-
272	<a href="#">M13</a>	A dÃjÃ ÃtÃ l'Ãcole	discrete	numeric-1.0	11435	0	-
273	<a href="#">M15</a>	va actuellement Ã l'Ãcole (annÃe scolaire 2023-2024)	discrete	numeric-1.0	6811	4624	-

File Base_emploi_enes1_ano							
#	Name	Label	Type	Format	Valid	Invalid	Question
274	<a href="#">M16A</a>	Niveau dâ€™études actuel	discrete	numeric-1.0	6811	4624	-
275	<a href="#">M17</a>	Pourquoi a arrêté ses études	discrete	numeric-2.0	4943	6492	-
276	<a href="#">M17autres</a>	Précision du autre de M17	discrete	character-243	275	0	-
277	<a href="#">M18</a>	A fréquenté le cours de l'année scolaire précédente (2022-2023)	discrete	numeric-1.0	1929	9506	-
278	<a href="#">M19</a>	Diplôme le plus élevé obtenu	discrete	numeric-2.0	6811	4624	-
279	<a href="#">M20</a>	Pourquoi n'a-t-il pas arrêté l'cole	discrete	numeric-2.0	4623	6812	-
280	<a href="#">M20autres</a>	Précision du autre de M20	discrete	character-243	239	0	-
281	<a href="#">M21A1_1</a>	Sait lire un texte simple et court dans la langue suivante:National/local	discrete	numeric-1.0	11435	0	-
282	<a href="#">M21A1_2</a>	Sait lire un texte simple et court dans la langue suivante:Français	discrete	numeric-1.0	11435	0	-
283	<a href="#">M21A1_3</a>	Sait lire un texte simple et court dans la langue suivante:Anglais	discrete	numeric-1.0	11435	0	-
284	<a href="#">M21A1_4</a>	Sait lire un texte simple et court dans la langue suivante:Arabe	discrete	numeric-1.0	11435	0	-
285	<a href="#">M21A1_5</a>	Sait lire un texte simple et court dans la langue suivante:Autres langue étrangère	discrete	numeric-1.0	11435	0	-
286	<a href="#">M21A2_1</a>	Comprend ce qu'il lit dans la langue suivante:National/local	discrete	numeric-1.0	1126	10309	-
287	<a href="#">M21A2_2</a>	Comprend ce qu'il lit dans la langue suivante:Français	discrete	numeric-1.0	6259	5176	-
288	<a href="#">M21A2_3</a>	Comprend ce qu'il lit dans la langue suivante:Anglais	discrete	numeric-1.0	2603	8832	-
289	<a href="#">M21A2_4</a>	Comprend ce qu'il lit dans la langue suivante:Arabe	discrete	numeric-1.0	593	10842	-
290	<a href="#">M21A2_5</a>	Comprend ce qu'il lit dans la langue suivante:Autres langue étrangères	discrete	numeric-1.0	57	11378	-
291	<a href="#">M21B1_1</a>	Sait écrire un texte simple et court dans la langue suivante:National/local	discrete	numeric-1.0	11435	0	-
292	<a href="#">M21B1_2</a>	Sait écrire un texte simple et court dans la langue suivante:Français	discrete	numeric-1.0	11435	0	-
293	<a href="#">M21B1_3</a>	Sait écrire un texte simple et court dans la langue suivante:Anglais	discrete	numeric-1.0	11435	0	-

File Base_emploi_enes1_ano							
#	Name	Label	Type	Format	Valid	Invalid	Question
294	<a href="#">M21B1_4</a>	Sait Ã©crire un texte simple et court dans la langue suivante:Arabe	discrete	numeric-1.0	11435	0	-
295	<a href="#">M21B1_5</a>	Sait Ã©crire un texte simple et court dans la langue suivante:Autres langue etran	discrete	numeric-1.0	11435	0	-
296	<a href="#">M21B2_1</a>	Comprend ce qu'il Ã©crit dans la langue suivante:National/local	discrete	numeric-1.0	908	10527	-
297	<a href="#">M21B2_2</a>	Comprend ce qu'il Ã©crit dans la langue suivante:FranÃ§ais	discrete	numeric-1.0	6170	5265	-
298	<a href="#">M21B2_3</a>	Comprend ce qu'il Ã©crit dans la langue suivante:Anglais	discrete	numeric-1.0	2484	8951	-
299	<a href="#">M21B2_4</a>	Comprend ce qu'il Ã©crit dans la langue suivante:Arabe	discrete	numeric-1.0	505	10930	-
300	<a href="#">M21B2_5</a>	Comprend ce qu'il Ã©crit dans la langue suivante:Autres langue etrangÃ©res	discrete	numeric-1.0	49	11386	-
301	<a href="#">N7</a>	RÃ©gion de rÃ©sidence actuelle de l'ex membre	discrete	numeric-1.0	0	11435	-
302	<a href="#">N8</a>	Province de rÃ©sidence actuelle de l'ex membre	discrete	numeric-1.0	0	11435	-
303	<a href="#">N9</a>	Milieu de rÃ©sidence actuelle de l'ex membre	discrete	numeric-1.0	0	11435	-
304	<a href="#">FP1</a>	A suivi une formation professionnelle	discrete	numeric-1.0	11435	0	-
305	<a href="#">FP2</a>	Qui a principalement formÃ©	discrete	numeric-2.0	2277	9158	-
306	<a href="#">FP3</a>	Type de formation professionnelle suivi	continuous	numeric-3.0	2277	9158	-
307	<a href="#">FP3autres</a>	PrÃ©cision du autre de FP3	discrete	character-216	92	0	-
308	<a href="#">FP4A</a>	Nombre de temps de la formation	continuous	numeric-2.0	2277	9158	-
309	<a href="#">FP4B</a>	UnitÃ© de temps de la formation	discrete	numeric-1.0	2277	9158	-
310	<a href="#">FP5</a>	MÃ©thode d'Ã©tude d'apprentissage suivie pendant cette formation	discrete	numeric-1.0	2277	9158	-
311	<a href="#">FP6</a>	Formation en cours ou dÃ©jÃ© achevÃ©e	discrete	numeric-1.0	2277	9158	-
312	<a href="#">FP7</a>	Exerce-t-il actuellement le mÃ©tier qu'il a appris	discrete	numeric-1.0	2277	9158	-
313	<a href="#">FP8</a>	Pourquoi a-t-il changÃ© de mÃ©tier	discrete	numeric-1.0	122	11313	-
314	<a href="#">FP8autres</a>	PrÃ©cision du autre de FP8	discrete	character-222	32	0	-

File Base_emploi_enes1_ano							
#	Name	Label	Type	Format	Valid	Invalid	Question
315	<a href="#">FP9</a>	Pourquoi n'avez-vous pas encore ou pas du tout exercé votre métier de base	discrete	numeric-1.0	596	10839	-
316	<a href="#">FP9autres</a>	Précision du autre de FP9	discrete	character-174	30	0	-
317	<a href="#">ET1</a>	Avez-vous contacté pour un entretien à distance (téléphone ; email ; etc)	discrete	numeric-1.0	11433	2	-
318	<a href="#">ET2</a>	Acceptez-vous de contacter au téléphone pour entretien sur ses conditions de vie	discrete	numeric-1.0	11433	2	-
319	<a href="#">ET4</a>	Confirmer une dernière fois que vous acceptez de participer à l'entretien téléphonique	discrete	numeric-1.0	8093	3342	-
320	<a href="#">ET5_1</a>	Principales raisons de ce refus: Respect de la vie privée	discrete	numeric-1.0	3346	8089	-
321	<a href="#">ET5_2</a>	Principales raisons de ce refus: Méfiance envers les institutions	discrete	numeric-1.0	3346	8089	-
322	<a href="#">ET5_3</a>	Principales raisons de ce refus: Inconfort avec la communication téléphonique	discrete	numeric-1.0	3346	8089	-
323	<a href="#">ET5_4</a>	Principales raisons de ce refus: Inconvénients logistiques	discrete	numeric-1.0	3346	8089	-
324	<a href="#">ET5_5</a>	Principales raisons de ce refus: Préférence pour d'autres modes de communication	discrete	numeric-1.0	3346	8089	-
325	<a href="#">ET5_6</a>	Principales raisons de ce refus: Stress et anxiété	discrete	numeric-1.0	3346	8089	-
326	<a href="#">ET5_7</a>	Principales raisons de ce refus: Problèmes techniques	discrete	numeric-1.0	3346	8089	-
327	<a href="#">ET5_8</a>	Principales raisons de ce refus: Expériences passées négatives	discrete	numeric-1.0	3346	8089	-
328	<a href="#">ET5_9</a>	Principales raisons de ce refus: Manque de pertinence perçue	discrete	numeric-1.0	3346	8089	-
329	<a href="#">ET5_10</a>	Principales raisons de ce refus: Protection contre le harcèlement	discrete	numeric-1.0	3346	8089	-
330	<a href="#">ET5_11</a>	Principales raisons de ce refus: Contexte du terrorisme	discrete	numeric-1.0	3346	8089	-
331	<a href="#">ET5_12</a>	Principales raisons de ce refus: Criminalité classique	discrete	numeric-1.0	3346	8089	-
332	<a href="#">ET5_13</a>	Principales raisons de ce refus: Temps d'entretien trop long	discrete	numeric-1.0	3346	8089	-



File Base_emploi_enes1_ano							
#	Name	Label	Type	Format	Valid	Invalid	Question
333	<a href="#">visiteur</a>	-	discrete	numeric-1.0	0	11435	-
334	<a href="#">statut</a>	-	discrete	numeric-1.0	11435	0	-
335	<a href="#">roster</a>	Name of the roster containing the variable	discrete	character-75	424	0	-
336	<a href="#">id1</a>	Roster ID of the 1st level of nesting	discrete	numeric-2.0	424	11011	-
337	<a href="#">id2</a>	Roster ID of the 2nd level of nesting	discrete	numeric-1.0	20	11415	-
338	<a href="#">variable</a>	Variable name for the commented question	discrete	character-75	2303	0	-
339	<a href="#">order</a>	Sequential order of the comment	discrete	numeric-2.0	2303	9132	-
340	<a href="#">date</a>	Date when the comment was left	discrete	character-30	2303	0	-
341	<a href="#">time</a>	Time when the comment was left	discrete	character-24	2303	0	-
342	<a href="#">originator</a>	Login name of the person leaving the comment	discrete	character-36	2303	0	-
343	<a href="#">role</a>	System role of the person leaving the comment	discrete	numeric-1.0	2303	9132	-
344	<a href="#">comment</a>	Text of the comment	discrete	character-255	2303	-	-
345	<a href="#">comme0</a>	Text of the comment	discrete	character-255	22	-	-
346	<a href="#">comme1</a>	Text of the comment	discrete	character-255	4	-	-
347	<a href="#">comme2</a>	Text of the comment	discrete	character-255	3	-	-
348	<a href="#">comme3</a>	Text of the comment	discrete	character-255	0	0	-
349	<a href="#">comme4</a>	Text of the comment	discrete	character-255	0	0	-
350	<a href="#">comme5</a>	Text of the comment	discrete	character-255	0	0	-
351	<a href="#">comme6</a>	Text of the comment	discrete	character-255	0	0	-
352	<a href="#">comme7</a>	Text of the comment	discrete	character-255	0	0	-
353	<a href="#">comme8</a>	Text of the comment	discrete	character-255	0	0	-
354	<a href="#">comme9</a>	Text of the comment	discrete	character-255	0	0	-
355	<a href="#">commea</a>	Text of the comment	discrete	character-216	0	0	-
356	<a href="#">AS1A</a>	En plus de l'emploi principal actuel ou passé, a exercé d'autres emplois rémunérés	discrete	numeric-1.0	7474	3961	-
357	<a href="#">AS1B2</a>	Nombre total des emplois secondaires exercés	discrete	numeric-1.0	1439	9996	-
358	<a href="#">AS1B3_1</a>	Nom du métier/profession de l'emploi secondaire 1	discrete	character-216	1439	0	-
359	<a href="#">AS1B3_2</a>	Nom du métier/profession de l'emploi secondaire 2	discrete	character-216	97	0	-
360	<a href="#">AS1B3_3</a>	Nom du métier/profession de l'emploi secondaire 3	discrete	character-66	8	0	-
361	<a href="#">AS1B3_4</a>	Nom du métier/profession de l'emploi secondaire 4	discrete	character-21	2	0	-

File Base_emploi_enes1_ano							
#	Name	Label	Type	Format	Valid	Invalid	Question
362	<a href="#">AS1B3_code</a>	NÂ° d'ordre des emplois secondaires	discrete	numeric-1.0	1439	9996	-
363	<a href="#">AS1B3</a>	Nom du maître/profession de l'emploi secondaire	discrete	character-216	1439	0	-
364	<a href="#">AS2A</a>	Code groupe profession de l'emploi secondaire exercé lors des 6 dm	continuous	numeric-4.0	1438	9997	-
365	<a href="#">AS2B</a>	Code profession de l'emploi secondaire exercé lors des 6 dm	continuous	numeric-6.0	1408	10027	-
366	<a href="#">AS3A</a>	Nom activité de l'entreprise dans laquelle exerce son emploi secondaire	discrete	character-255	1439	0	-
367	<a href="#">as3a0</a>	Nom activité de l'entreprise dans laquelle exerce son emploi secondaire	discrete	character-18	0	0	-
368	<a href="#">AS3B</a>	Code groupe activité de l'entreprise dans laquelle exerce son emploi secondaire	continuous	numeric-3.0	1438	9997	-
369	<a href="#">AS3C</a>	Code classe activité de l'entreprise dans laquelle exerce son emploi secondaire	continuous	numeric-4.0	1438	9997	-
370	<a href="#">AS4</a>	Catégorie socioprofessionnelle	discrete	numeric-2.0	1438	9997	-
371	<a href="#">AS5</a>	L'entreprise dans laquelle il exerce son emploi secondaire est	discrete	numeric-1.0	1438	9997	-
372	<a href="#">AS6</a>	Nombre total de personnes qui travaillent dans cette exploitation	discrete	numeric-1.0	547	10888	-
373	<a href="#">AS7A</a>	quel régime fiscal cet établissement est-il assujéti	discrete	numeric-1.0	1172	10263	-
374	<a href="#">AS7B1A</a>	L'entreprise oû il exerce est enregistrée au registre de commerce	discrete	numeric-1.0	1172	10263	-
375	<a href="#">AS7B1B</a>	La pièce justificative de enregistrement au registre de commerce est disponible	discrete	numeric-1.0	15	11420	-
376	<a href="#">AS7B2A</a>	L'entreprise oû il exerce est enregistrée IFU	discrete	numeric-1.0	1172	10263	-
377	<a href="#">AS7B2B</a>	La pièce justificative de enregistrement IFU est disponible	discrete	numeric-1.0	10	11425	-
378	<a href="#">AS7B3A</a>	L'entreprise oû il exerce est enregistrée CNSS	discrete	numeric-1.0	1172	10263	-
379	<a href="#">AS7B3B</a>	La pièce justificative de enregistrement CNSS est disponible	discrete	numeric-1.0	4	11431	-
380	<a href="#">AS7C</a>	Tient-il une comptabilité formelle	discrete	numeric-1.0	1172	10263	-
381	<a href="#">AS7D</a>	Unité dans laquelle travaille réalise activité	discrete	numeric-1.0	1172	10263	-

File Base_emploi_enes1_ano							
#	Name	Label	Type	Format	Valid	Invalid	Question
		de production de biens et service					
382	<a href="#">AS8</a>	Dans quel type de local exerce son emploi secondaire	discrete	numeric-2.0	1438	9997	-
383	<a href="#">AS9A</a>	AS9A. Combien de mois %emploiAS% a consacré Ã son emploi secondaire %rostertitl	discrete	numeric-1.0	1438	9997	-
384	<a href="#">AS9B</a>	Combien de jours a consacré Ã son emploi secondaire renumÃ©rÃ© au cours des 7 dj	discrete	numeric-1.0	1438	9997	-
385	<a href="#">AS9C</a>	Combien d'heures a consacré Ã son emploi secondaire remunÃ©rÃ© au cours des 7 dj	continuous	numeric-5.2	1439	9996	-
386	<a href="#">AS10A</a>	Comment dÃ©clare-t-il ses revenus pour les activitÃ©s rÃ©alisÃ©es au cours des 12 dm	discrete	numeric-1.0	1438	9997	-
387	<a href="#">AS10C</a>	Tranche mensuel ou annuel du revenu de l'emploi secondaire en FCFA	discrete	numeric-2.0	618	10817	-
388	<a href="#">REGION</a>	Region	discrete	numeric-2.0	7948	3487	-
389	<a href="#">MILIEU</a>	Milieu residence	discrete	numeric-1.0	7948	3487	-
390	<a href="#">enb_SE7</a>	SE7. [NOM] a-t-il cherchÃ© un emploi rÃ©munÃ©rÃ© au cours des 30 derniers jours ?	discrete	numeric-1.0	3501	7934	-
391	<a href="#">enb_SE9</a>	SE9. Seriez-vous disponible pour travailler pour une rÃ©munÃ©ration?	discrete	numeric-1.0	2011	9424	-
392	<a href="#">enb_AP2</a>	AP2. Quelle est lâ€™activitÃ© de l'entreprise dans laquelle [NOM] exerce son emplo	discrete	character-165	4499	0	-
393	<a href="#">enb_AP3</a>	AP3. Quelle est la catÃ©gorie socioprofessionnelle de [NOM] ?	discrete	numeric-2.0	4487	6948	-
394	<a href="#">enb_AP4A</a>	AP4a. L'entreprise dans laquelle [NOM] exerce votre emploi principal (ou que [N	discrete	numeric-1.0	4499	6936	-
395	<a href="#">enb_AP5</a>	AP5. Combien de personnes au total travaillent dans cet Ã©tablissement (y compri	discrete	numeric-1.0	3868	7567	-
396	<a href="#">enb_AP6B</a>	b) IFU	discrete	numeric-1.0	2394	9041	-
397	<a href="#">enb_AP6BC</a>	c) CNSS	discrete	numeric-1.0	2393	9042	-
398	<a href="#">enb_AP6CA</a>	a) PiÃ©ces de Registre de commerce	discrete	numeric-1.0	94	11341	-
399	<a href="#">enb_AP6CB</a>	b) PiÃ©ces IFU	discrete	numeric-1.0	76	11359	-
400	<a href="#">enb_AP6CC</a>	c) PiÃ©ces CNSS	discrete	numeric-1.0	53	11382	-

File Base_emploi_enes1_ano							
#	Name	Label	Type	Format	Valid	Invalid	Question
401	<a href="#">enb_AP6D</a>	AP6d. [NOM] tient-il une comptabilité formelle ?	discrete	numeric-1.0	2393	9042	-
402	<a href="#">enb_sexe</a>	Sexe	discrete	numeric-1.0	7948	3487	-
403	<a href="#">enb_M4</a>	Quel Âge [Nom] avait Â son dernier anniversaire ?	continuous	numeric-2.0	7948	3487	-
404	<a href="#">enb_M13</a>	[Nom] a-t-il d'Ã©cole ?	discrete	numeric-1.0	7946	3489	-
405	<a href="#">enb_M15</a>	M15. [Nom] va-t-il actuellement l'Ã©cole (annÃ©e scolaire 2022-2023) ?	discrete	numeric-1.0	4449	6986	-
406	<a href="#">enb_nivi..</a>	Niveau d'Ã©ducation	discrete	numeric-1.0	7946	3489	-
407	<a href="#">enb_sitac</a>	Situation d'activitÃ© des personnes de 15 ans ou plus	discrete	numeric-2.0	7948	3487	-
408	<a href="#">enb_SU1</a>	Taux de chÃ´mage	discrete	numeric-3.0	4068	7367	-
409	<a href="#">enb_SU2</a>	Taux combinÃ© du sous emploi liÃ© au temps de travail et du chÃ´mage	discrete	numeric-3.0	4068	7367	-
410	<a href="#">enb_SU3</a>	Taux combinÃ© du chÃ´mage et de la main d'oeuvre potentielle	discrete	numeric-3.0	4796	6639	-
411	<a href="#">enb_SU4</a>	Taux de sous utilisation de la main oeuvre	discrete	numeric-3.0	4796	6639	-
412	<a href="#">enb_NEET</a>	jeune de 15-24, ni Ã©ducation, ni en emploi, ni en formation professionnelle	discrete	numeric-1.0	2067	9368	-
413	<a href="#">enb_Einf..</a>	Indicatrice emploi informel	discrete	numeric-3.0	3806	7629	-
414	<a href="#">enb_sala..</a>	salaire ou revenu	continuous	numeric-10.2	632	10803	-
415	<a href="#">enb_taux..</a>	taux horaire de remunÃ©ration	continuous	numeric-9.2	632	10803	-
416	<a href="#">enb_INF..</a>	RemunÃ©ration infÃ©rieur au SIMG	discrete	numeric-3.0	632	10803	-
417	<a href="#">ponderat..</a>	ponderation_finale	continuous	numeric-7.2	7948	3487	-
418	<a href="#">pond_ind</a>	-	continuous	numeric-7.2	7948	3487	-
419	<a href="#">milieu_e..</a>	Milieu Ã©tendu en ouaga, autres urbains et rural	discrete	numeric-1.0	11435	0	-
420	<a href="#">menage_e..</a>	-	discrete	numeric-2.0	11435	0	-
421	<a href="#">weight_e..</a>	Poids de sondage	continuous	numeric-7.2	11435	0	-
422	<a href="#">PAT15</a>	Population en Âge de travailler de 15 ans et plus	discrete	numeric-1.0	11435	0	-
423	<a href="#">PAT16</a>	Population en Âge de travailler de 16 ans et plus	discrete	numeric-1.0	11435	0	-
424	<a href="#">PAT1664</a>	Population en Âge de travailler de 16 Ã 64 ans	discrete	numeric-1.0	11435	0	-
425	<a href="#">J16_24A</a>	Jeune de 16 ans 35 ans	discrete	numeric-1.0	11435	0	-
426	<a href="#">J15_24A</a>	Jeune de 16 ans 24 ans	discrete	numeric-1.0	11435	0	-
427	<a href="#">J16_35A</a>	-	discrete	numeric-1.0	11435	0	-

File Base_emploi_enes1_ano							
#	Name	Label	Type	Format	Valid	Invalid	Question
428	<a href="#">groupe_a..</a>	Premier groupe d'age	discrete	numeric-1.0	3228	8207	-
429	<a href="#">groupe_a..</a>	Deuxieme groupe d'age	discrete	numeric-1.0	10961	474	-
430	<a href="#">ilo_wgt</a>	-	continuous	numeric-7.2	11435	0	-
431	<a href="#">ilo_geo</a>	-	discrete	numeric-1.0	11435	0	-
432	<a href="#">ilo_sex</a>	-	discrete	numeric-1.0	11435	0	-
433	<a href="#">ilo_age</a>	Age	continuous	numeric-3.0	11435	0	-
434	<a href="#">ilo_age..</a>	Age (Aggregate)	discrete	numeric-1.0	11435	0	-
435	<a href="#">ilo_edu..</a>	Education (Attendance)	discrete	numeric-1.0	11435	0	-
436	<a href="#">ilo_wap</a>	Working-age population	discrete	numeric-1.0	11435	0	-
437	<a href="#">ilo_lfs..</a>	Employment	discrete	numeric-1.0	11435	0	-
438	<a href="#">ilo_lfs..</a>	Looking to work	discrete	numeric-1.0	4576	6859	-
439	<a href="#">ilo_lfs..</a>	Available to work	discrete	numeric-1.0	4576	6859	-
440	<a href="#">ilo_lfs</a>	Labour Force Status	discrete	numeric-1.0	11435	0	-
441	<a href="#">ilo_lfs2</a>	-	discrete	numeric-1.0	11435	0	-
442	<a href="#">ilo_olf..</a>	Labour market attachment (Degree of)	discrete	numeric-1.0	4099	7336	-
443	<a href="#">ilo_olf..</a>	Labour market attachment (Reasons for not seeking a job)	discrete	numeric-1.0	4099	7336	-
444	<a href="#">ilo_dis</a>	Discouraged job-seekers	discrete	numeric-1.0	4099	7336	-
445	<a href="#">ilo_neet</a>	Youth not in education, employment or training	discrete	numeric-1.0	3702	7733	-
446	<a href="#">ilo_job1..</a>	Status in employment (ICSE 93) - Main job	discrete	numeric-1.0	6859	4576	-
447	<a href="#">ilo_job1..</a>	Status in employment (Aggregate) - Main job	discrete	numeric-1.0	6859	4576	-
448	<a href="#">ilo_job1..</a>	Institutional sector (private/ public) of economic activities - main job	discrete	numeric-1.0	6859	4576	-
449	<a href="#">ilo_job1..</a>	Entitlement to social security	discrete	numeric-1.0	6859	4576	-
450	<a href="#">ilo_job1..</a>	Entitlement to paid leave	discrete	numeric-1.0	6859	4576	-
451	<a href="#">ilo_job1..</a>	Entitlement to sick leave	discrete	numeric-1.0	6859	4576	-
452	<a href="#">ilo_job1..</a>	Registration	discrete	numeric-1.0	4270	7165	-
453	<a href="#">ilo_job1..</a>	Bookkeeping	discrete	numeric-1.0	6859	4576	-
454	<a href="#">ilo_job1..</a>	Informal / Formal Economy (Unit of production)	discrete	numeric-1.0	6859	4576	-
455	<a href="#">ilo_job1..</a>	Informal / Formal Economy (Nature of job) - Main job	discrete	numeric-1.0	6859	4576	-
456	<a href="#">AP2_CODE..</a>	-	continuous	numeric-4.0	7474	3961	-
457	<a href="#">branch_ap</a>	Branche activit�� dans AP	continuous	numeric-2.0	7474	3961	-
458	<a href="#">ilo_sect..</a>	Secteur d'activit��	discrete	numeric-1.0	7474	3961	-
459	<a href="#">AS3_CODE..</a>	-	continuous	numeric-4.0	1438	9997	-
460	<a href="#">branch_as1</a>	Branche d'activit�� dans AS	continuous	numeric-2.0	1438	9997	-

File Base_emploi_enes1_ano							
#	Name	Label	Type	Format	Valid	Invalid	Question
461	<a href="#">ilo_sect..</a>	Secteur d'activit� dans AS	discrete	numeric-1.0	7474	3961	-
462	<a href="#">ilo_mjh</a>	Multiple job holders	discrete	numeric-1.0	6859	4576	-
463	<a href="#">ilo_job1..</a>	Weekly hours usually worked - main job	continuous	numeric-3.0	6607	4828	-
464	<a href="#">ilo_job1..</a>	Weekly hours usually worked bands - main job	discrete	numeric-1.0	6859	4576	-
465	<a href="#">ilo_job2..</a>	Weekly hours usually worked - second job	continuous	numeric-5.2	1119	10316	-
466	<a href="#">ilo_job2..</a>	Weekly hours usually worked bands - second job	discrete	numeric-1.0	1381	10054	-
467	<a href="#">ilo_joba..</a>	Weekly hours usually worked - all jobs	continuous	numeric-6.2	6852	4583	-
468	<a href="#">ilo_joba..</a>	Weekly hours usually worked bands - all jobs	discrete	numeric-1.0	6859	4576	-
469	<a href="#">salaire ..</a>	-	continuous	numeric-10.2	4312	7123	-
470	<a href="#">salaire ..</a>	-	continuous	numeric-10.2	4313	7122	-
471	<a href="#">mean_sal..</a>	-	continuous	numeric-9.2	264	11171	-
472	<a href="#">mean_sal..</a>	-	continuous	numeric-9.2	537	10898	-
473	<a href="#">error_sa..</a>	-	discrete	numeric-1.0	562	10873	-
474	<a href="#">mean_sal..</a>	-	continuous	numeric-9.2	3486	7949	-
475	<a href="#">taux_rhmsm</a>	-	continuous	numeric-8.2	3780	7655	-
476	<a href="#">INF SMIG</a>	taux de salaire inferieur au SMIG	discrete	numeric-3.0	4140	7295	-
477	<a href="#">salaire ..</a>	-	continuous	numeric-5.0	11435	0	-
478	<a href="#">seuil_ba..</a>	-	continuous	numeric-5.0	11435	0	-
479	<a href="#">bas_sala..</a>	salaire inf � 2/3 du salaire median	discrete	numeric-3.0	4312	7123	-
480	<a href="#">ilo_cible</a>	Population en age de travailler	discrete	numeric-3.0	11435	0	-
481	<a href="#">ilo_part..</a>	Taux de participation	discrete	numeric-3.0	11435	0	-
482	<a href="#">ilo_emploi</a>	Taux d'emploi	discrete	numeric-3.0	11435	0	-
483	<a href="#">ilo_su1</a>	Taux du ch�mage	discrete	numeric-3.0	7336	4099	-
484	<a href="#">ilo_su2</a>	Taux de sous emploi li� au temps du travail	discrete	numeric-3.0	7336	4099	-
485	<a href="#">ilo_su3</a>	Taux combin� du ch�mage et de la main d'oeuvre potentielle	discrete	numeric-3.0	8781	2654	-
486	<a href="#">ilo_su4</a>	Taux combin� du ch�mage et de la main d'oeuvre potentielle	discrete	numeric-3.0	8781	2654	-
487	<a href="#">ilo_vuln..</a>	Emploi vuln�rable (travailleurs pour compte propre et les familiaux non remuner	discrete	numeric-3.0	6859	4576	-
488	<a href="#">ilo_prec..</a>	Emploi pr�caire (travailleurs sans contrat �crit)	discrete	numeric-3.0	1381	10054	-

**File Base\_emploi\_enes1\_ano**

#	Name	Label	Type	Format	Valid	Invalid	Question
489	<a href="#">ilo_mult_..</a>	Taux de pluri activitÃ©s	discrete	numeric-3.0	6859	4576	-
490	<a href="#">enb_Sala_..</a>	salaire ou revenu mensuel par ans	discrete	numeric-1.0	16	11419	-
491	<a href="#">AS10B_re_..</a>	Revenu mensuel ou annuel sans les indemnités en FCFA de l'emploi secondaire	discrete	numeric-1.0	255	11180	-
492	<a href="#">salaire_..</a>	-	discrete	numeric-1.0	1575	9860	-
493	<a href="#">salaire_..</a>	-	discrete	numeric-1.0	2737	8698	-

**File Base\_menage\_enes1\_ano**

#	Name	Label	Type	Format	Valid	Invalid	Question
1	<a href="#">A2</a>	Grappe (ZD)	continuous	numeric-4.0	19738	0	-
2	<a href="#">A3</a>	MÃ©nage	continuous	numeric-2.0	19738	0	-
3	<a href="#">A5B</a>	Lieu-dit (point de repÃ©re) Ã l'ENB-ESI	discrete	character-108	19738	0	-
4	<a href="#">B1</a>	RÃ©gion	discrete	numeric-2.0	19738	0	-
5	<a href="#">B6</a>	Milieu de rÃ©sidence	discrete	numeric-1.0	19738	0	-
6	<a href="#">A6</a>	Statut de mÃ©nage	discrete	numeric-1.0	19738	0	-
7	<a href="#">F1motif</a>	Les motifs du non remplissage complet	discrete	character-255	641	-	-
8	<a href="#">f1mot0</a>	Les motifs du non remplissage complet	discrete	character-255	0	0	-
9	<a href="#">f1mot1</a>	Les motifs du non remplissage complet	discrete	character-249	0	0	-
10	<a href="#">M1</a>	NÃ© d'ordre actuel des individus	continuous	numeric-2.0	19738	0	-
11	<a href="#">M1_preload</a>	NÃ© d'ordre prÃ©chargÃ© (et masquÃ©) des individus de l'Ã©dition prÃ©cÃ©dente	continuous	numeric-2.0	13919	5819	-
12	<a href="#">N1</a>	Vit toujours dans ce mÃ©nage	discrete	numeric-1.0	13919	5819	-
13	<a href="#">N2</a>	Pourquoi ne vit-il plus dans le mÃ©nage ?	discrete	numeric-1.0	0	19738	-
14	<a href="#">N2autres</a>	PrÃ©cision du autre de N2	discrete	character-255	0	0	-
15	<a href="#">n2aut0</a>	PrÃ©cision du autre de N2	discrete	character-255	0	0	-
16	<a href="#">n2aut1</a>	PrÃ©cision du autre de N2	discrete	character-33	0	0	-
17	<a href="#">N3</a>	RÃ©gion de destination	discrete	numeric-1.0	0	19738	-
18	<a href="#">N4</a>	Pays de rÃ©sidence	discrete	numeric-1.0	0	19738	-
19	<a href="#">N5</a>	Nouveau membre du mÃ©nage ou personne oubliÃ©e	discrete	numeric-1.0	3201	16537	-
20	<a href="#">N6</a>	Pourquoi ne vit-il plus dans le mÃ©nage ?	discrete	numeric-2.0	1067	18671	-
21	<a href="#">N6autres</a>	PrÃ©cision du autre de N2	discrete	character-246	78	0	-

File Base_menage_enes1_ano							
#	Name	Label	Type	Format	Valid	Invalid	Question
22	<a href="#">M2</a>	Lien de parent�� avec le chef de m��nage	discrete	numeric-2.0	19738	0	-
23	<a href="#">M3</a>	Sexe	discrete	numeric-1.0	19738	0	-
24	<a href="#">M4Aaa</a>	Ann��e de naissance	continuous	numeric-4.0	19738	0	-
25	<a href="#">M4B</a>	Age �� son dernier anniversaire	continuous	numeric-5.0	19738	0	-
26	<a href="#">M4Bconfirm</a>	Confirmation de l'��ge en ann��e r��volue calcul��	discrete	numeric-1.0	19267	471	-
27	<a href="#">M4Bbis</a>	Age estimatif en ann��e r��volue pour ann��e de naissance inconnue	continuous	numeric-3.0	471	19267	-
28	<a href="#">M5</a>	Lieu de naissance	discrete	numeric-2.0	19738	0	-
29	<a href="#">M6_1</a>	A l'handicap suivant:Aucun	discrete	numeric-1.0	19738	0	-
30	<a href="#">M6_2</a>	A l'handicap suivant:Moteur (manchot, l��preux, paralytique, etc.)	discrete	numeric-1.0	19738	0	-
31	<a href="#">M6_3</a>	A l'handicap suivant:Auditif	discrete	numeric-1.0	19738	0	-
32	<a href="#">M6_4</a>	A l'handicap suivant:Visuel	discrete	numeric-1.0	19738	0	-
33	<a href="#">M6_5</a>	A l'handicap suivant:Mental	discrete	numeric-1.0	19738	0	-
34	<a href="#">M6_6</a>	A l'handicap suivant:Albinos	discrete	numeric-1.0	19738	0	-
35	<a href="#">M6_7</a>	A l'handicap suivant:Nain (personne de petite taille)	discrete	numeric-1.0	19738	0	-
36	<a href="#">M6_8</a>	A l'handicap suivant:Autres (�� pr��ciser)	discrete	numeric-1.0	19738	0	-
37	<a href="#">M6Aautres</a>	Pr��cision du autre de M6	discrete	character-174	62	0	-
38	<a href="#">M7</a>	Situation matrimoniale	discrete	numeric-1.0	13057	6681	-
39	<a href="#">M8A</a>	Nombre de mois pass��s dans le m��nage lors des 6 derniers mois	discrete	numeric-1.0	19738	0	-
40	<a href="#">M8B</a>	Nombre de mois que l'individu compte passer dans le m��nage	discrete	numeric-1.0	295	19443	-
41	<a href="#">M9</a>	A pass�� la nuit derni��re dans le m��nage	discrete	numeric-1.0	19738	0	-
42	<a href="#">M10</a>	Nombre de mois v��cus de mani��re continue dans cette r��gion	continuous	numeric-4.0	19738	0	-
43	<a href="#">M11</a>	R��gion habit��e avant de venir ou de revenir dans cette r��gion	discrete	numeric-2.0	3176	16562	-
44	<a href="#">M12A</a>	Pourquoi est venu ou revenu dans cette r��gion	discrete	numeric-1.0	3179	16559	-
45	<a href="#">M12Aautres</a>	Pr��cision du autre de M12A	discrete	character-210	191	0	-
46	<a href="#">M12B</a>	A changer de localit�� province, commune ou village �� cause du terrorisme	discrete	numeric-1.0	3179	16559	-



File Base_menage_enes1_ano							
#	Name	Label	Type	Format	Valid	Invalid	Question
47	<a href="#">M13</a>	A d'Ã©cole Ã©cole l'Ã©cole	discrete	numeric-1.0	18330	1408	-
48	<a href="#">M15</a>	va actuellement Ã©cole l'Ã©cole (annÃ©e scolaire 2023-2024)	discrete	numeric-1.0	11778	7960	-
49	<a href="#">M16A</a>	Niveau d'Ã©tudes actuel	discrete	numeric-1.0	11778	7960	-
50	<a href="#">M17</a>	Pourquoi a-t-il Ã©tÃ© ses Ã©tudes	discrete	numeric-2.0	5288	14450	-
51	<a href="#">M17autres</a>	PrÃ©cision du autre de M17	discrete	character-243	306	0	-
52	<a href="#">M18</a>	A frÃ©quentÃ©-lÃ© Ã©cole au cours de l'annÃ©e scolaire prÃ©cÃ©dente (2022-2023)	discrete	numeric-1.0	3211	16527	-
53	<a href="#">M19</a>	DiplÃ©me le plus Ã©levÃ© obtenu	discrete	numeric-2.0	11778	7960	-
54	<a href="#">M20</a>	Pourquoi n'a-t-il pas Ã©tÃ© l'Ã©cole	discrete	numeric-2.0	6551	13187	-
55	<a href="#">M20autres</a>	PrÃ©cision du autre de M20	discrete	character-243	330	0	-
56	<a href="#">M21A1_1</a>	Sait lire un texte simple et court dans la langue suivante:National/local	discrete	numeric-1.0	18330	1408	-
57	<a href="#">M21A1_2</a>	Sait lire un texte simple et court dans la langue suivante:FranÃ§ais	discrete	numeric-1.0	18330	1408	-
58	<a href="#">M21A1_3</a>	Sait lire un texte simple et court dans la langue suivante:Anglais	discrete	numeric-1.0	18330	1408	-
59	<a href="#">M21A1_4</a>	Sait lire un texte simple et court dans la langue suivante:Arabe	discrete	numeric-1.0	18330	1408	-
60	<a href="#">M21A1_5</a>	Sait lire un texte simple et court dans la langue suivante:Autres langue etrangÃ©res	discrete	numeric-1.0	18330	1408	-
61	<a href="#">M21A2_1</a>	Comprend ce qu'il lit dans la langue suivante:National/ local	discrete	numeric-1.0	1283	18455	-
62	<a href="#">M21A2_2</a>	Comprend ce qu'il lit dans la langue suivante:FranÃ§ais	discrete	numeric-1.0	9809	9929	-
63	<a href="#">M21A2_3</a>	Comprend ce qu'il lit dans la langue suivante:Anglais	discrete	numeric-1.0	2993	16745	-
64	<a href="#">M21A2_4</a>	Comprend ce qu'il lit dans la langue suivante:Arabe	discrete	numeric-1.0	784	18954	-
65	<a href="#">M21A2_5</a>	Comprend ce qu'il lit dans la langue suivante:Autres langue etrangÃ©res	discrete	numeric-1.0	62	19676	-
66	<a href="#">M21B1_1</a>	Sait Ã©crire un texte simple et court dans la langue suivante:National/local	discrete	numeric-1.0	18330	1408	-
67	<a href="#">M21B1_2</a>	Sait Ã©crire un texte simple et court dans la langue suivante:FranÃ§ais	discrete	numeric-1.0	18330	1408	-

File Base_menage_enes1_ano							
#	Name	Label	Type	Format	Valid	Invalid	Question
68	<a href="#">M21B1_3</a>	Sait Ã©crire un texte simple et court dans la langue suivante:Anglais	discrete	numeric-1.0	18330	1408	-
69	<a href="#">M21B1_4</a>	Sait Ã©crire un texte simple et court dans la langue suivante:Arabe	discrete	numeric-1.0	18330	1408	-
70	<a href="#">M21B1_5</a>	Sait Ã©crire un texte simple et court dans la langue suivante:Autres langue etran	discrete	numeric-1.0	18330	1408	-
71	<a href="#">M21B2_1</a>	Comprend ce qu'il Ã©crit dans la langue suivante:National/local	discrete	numeric-1.0	1032	18706	-
72	<a href="#">M21B2_2</a>	Comprend ce qu'il Ã©crit dans la langue suivante:FranÃ§ais	discrete	numeric-1.0	9631	10107	-
73	<a href="#">M21B2_3</a>	Comprend ce qu'il Ã©crit dans la langue suivante:Anglais	discrete	numeric-1.0	2859	16879	-
74	<a href="#">M21B2_4</a>	Comprend ce qu'il Ã©crit dans la langue suivante:Arabe	discrete	numeric-1.0	671	19067	-
75	<a href="#">M21B2_5</a>	Comprend ce qu'il Ã©crit dans la langue suivante:Autres langue etrangÃ¨res	discrete	numeric-1.0	52	19686	-
76	<a href="#">N7</a>	RÃ©gion de rÃ©sidence actuelle de l'ex membre	discrete	numeric-1.0	0	19738	-
77	<a href="#">N8</a>	Province de rÃ©sidence actuelle de l'ex membre	discrete	numeric-1.0	0	19738	-
78	<a href="#">N9</a>	Milieu de rÃ©sidence actuelle de l'ex membre	discrete	numeric-1.0	0	19738	-
79	<a href="#">FP1</a>	A suivi une formation professionnelle	discrete	numeric-1.0	11435	8303	-
80	<a href="#">FP2</a>	Qui a principalement formÃ©	discrete	numeric-2.0	2277	17461	-
81	<a href="#">FP3</a>	Type de formation professionnelle suivi	continuous	numeric-3.0	2277	17461	-
82	<a href="#">FP3autres</a>	PrÃ©cision du autre de FP3	discrete	character-216	92	0	-
83	<a href="#">FP4A</a>	Nombre de temps de la formation	continuous	numeric-2.0	2277	17461	-
84	<a href="#">FP4B</a>	UnitÃ© de temps de la formation	discrete	numeric-1.0	2277	17461	-
85	<a href="#">FP5</a>	MÃ©thode d'Ã©tude d'apprentissage suivie pendant cette formation	discrete	numeric-1.0	2277	17461	-
86	<a href="#">FP6</a>	Formation en cours ou dÃ©jÃ© achevÃ©e	discrete	numeric-1.0	2277	17461	-
87	<a href="#">FP7</a>	Exerce-t-il actuellement le mÃ©tier qu'il a appris	discrete	numeric-1.0	2277	17461	-
88	<a href="#">FP8</a>	Pourquoi a-t-il changÃ© de mÃ©tier	discrete	numeric-1.0	122	19616	-

**File Base\_menage\_enes1\_ano**

#	Name	Label	Type	Format	Valid	Invalid	Question
89	<a href="#">FP8autres</a>	PrÃ©cision du autre de FP8	discrete	character-222	32	0	-
90	<a href="#">FP9</a>	Pourquoi nâ€™a pas encore ou pas du tout exercÃ© son mÃ©tier de base	discrete	numeric-1.0	596	19142	-
91	<a href="#">FP9autres</a>	PrÃ©cision du autre de FP9	discrete	character-174	30	0	-
92	<a href="#">ET1</a>	A dÃ©jÃ Ã©tÃ© contactÃ© pour un entretien Ã distance (tÃ©lÃ©phone ; email ; etc)	discrete	numeric-1.0	11433	8305	-
93	<a href="#">ET2</a>	Accepte dâ€™Ãªtre contacter au tÃ©lÃ©phone pour entrtien sur ses conditions de vie	discrete	numeric-1.0	11433	8305	-
94	<a href="#">ET4</a>	Confirmer une derniÃ¨re fois que vous acceptez de participer Ã entretien tÃ©lÃ©phon	discrete	numeric-1.0	8093	11645	-
95	<a href="#">ET5_1</a>	Principales raisons de ce refus:Respect de la vie privÃ©e	discrete	numeric-1.0	3346	16392	-
96	<a href="#">ET5_2</a>	Principales raisons de ce refus:MÃ©fiance envers les institutions	discrete	numeric-1.0	3346	16392	-
97	<a href="#">ET5_3</a>	Principales raisons de ce refus:Inconfort avec la communication tÃ©lÃ©phonique	discrete	numeric-1.0	3346	16392	-
98	<a href="#">ET5_4</a>	Principales raisons de ce refus:InconvÃ©nients logistiques	discrete	numeric-1.0	3346	16392	-
99	<a href="#">ET5_5</a>	Principales raisons de ce refus:PrÃ©fÃ©rence pour d'autres modes de communication	discrete	numeric-1.0	3346	16392	-
100	<a href="#">ET5_6</a>	Principales raisons de ce refus:Stress et anxiÃ©tÃ©	discrete	numeric-1.0	3346	16392	-
101	<a href="#">ET5_7</a>	Principales raisons de ce refus:ProblÃªmes techniques	discrete	numeric-1.0	3346	16392	-
102	<a href="#">ET5_8</a>	Principales raisons de ce refus:ExpÃ©riences passÃ©es nÃ©gatives	discrete	numeric-1.0	3346	16392	-
103	<a href="#">ET5_9</a>	Principales raisons de ce refus:Manque de pertinence perÃ§ue	discrete	numeric-1.0	3346	16392	-
104	<a href="#">ET5_10</a>	Principales raisons de ce refus:Protection contre le harcÃ©lement	discrete	numeric-1.0	3346	16392	-
105	<a href="#">ET5_11</a>	Principales raisons de ce refus:Contexte du terrorisme	discrete	numeric-1.0	3346	16392	-
106	<a href="#">ET5_12</a>	Principales raisons de ce refus:CriminalitÃ© classique	discrete	numeric-1.0	3346	16392	-

**File Base\_menage\_enes1\_ano**

#	Name	Label	Type	Format	Valid	Invalid	Question
107	<a href="#">ET5_13</a>	Principales raisons de ce refus:Temps d'entretien trop long	discrete	numeric-1.0	3346	16392	-
108	<a href="#">FPS1</a>	Aurait b'nci' un stage de perfectionnement depuis qu'il est dans cet emploi	discrete	numeric-1.0	7895	11843	-
109	<a href="#">FPS2</a>	Quelle qualification obtenue ' l'issue de cette formation additionnelle	discrete	numeric-2.0	278	19460	-
110	<a href="#">FPS3</a>	Dans quel domaine sp'cifique	continuous	numeric-3.0	282	19456	-
111	<a href="#">interview_..</a>	Interview key (identifier in XX-XX-XX-XX format)	discrete	character-33	19738	0	-
112	<a href="#">interview_..</a>	Unique 32-character long identifier of the interview	discrete	character-96	19738	0	-
113	<a href="#">interview_..</a>	Status of the interview	continuous	numeric-3.0	19738	0	-
114	<a href="#">visiteur</a>	-	discrete	numeric-1.0	0	19738	-
115	<a href="#">dup</a>	-	discrete	numeric-1.0	19738	0	-
116	<a href="#">statut</a>	-	discrete	numeric-1.0	19738	0	-
117	<a href="#">roster</a>	Name of the roster containing the variable	discrete	character-75	548	0	-
118	<a href="#">id1</a>	Roster ID of the 1st level of nesting	discrete	numeric-2.0	548	19190	-
119	<a href="#">id2</a>	Roster ID of the 2nd level of nesting	discrete	numeric-1.0	24	19714	-
120	<a href="#">variable</a>	Variable name for the commented question	discrete	character-75	2630	0	-
121	<a href="#">order</a>	Sequential order of the comment	discrete	numeric-2.0	2630	17108	-
122	<a href="#">date</a>	Date when the comment was left	discrete	character-30	2630	0	-
123	<a href="#">time</a>	Time when the comment was left	discrete	character-24	2630	0	-
124	<a href="#">originator</a>	Login name of the person leaving the comment	discrete	character-36	2630	0	-
125	<a href="#">role</a>	System role of the person leaving the comment	discrete	numeric-1.0	2630	17108	-
126	<a href="#">comment</a>	Text of the comment	discrete	character-255	2630	-	-
127	<a href="#">comme0</a>	Text of the comment	discrete	character-255	27	-	-
128	<a href="#">comme1</a>	Text of the comment	discrete	character-255	5	-	-
129	<a href="#">comme2</a>	Text of the comment	discrete	character-255	3	-	-
130	<a href="#">comme3</a>	Text of the comment	discrete	character-255	0	0	-
131	<a href="#">comme4</a>	Text of the comment	discrete	character-255	0	0	-
132	<a href="#">comme5</a>	Text of the comment	discrete	character-255	0	0	-
133	<a href="#">comme6</a>	Text of the comment	discrete	character-255	0	0	-
134	<a href="#">comme7</a>	Text of the comment	discrete	character-255	0	0	-

File Base_menage_enes1_ano							
#	Name	Label	Type	Format	Valid	Invalid	Question
135	<a href="#">comme8</a>	Text of the comment	discrete	character-255	0	0	-
136	<a href="#">comme9</a>	Text of the comment	discrete	character-255	0	0	-
137	<a href="#">commea</a>	Text of the comment	discrete	character-216	0	0	-
138	<a href="#">milieu_e..</a>	Milieu Ã©tendu en ouaga, autres urbains et rural	discrete	numeric-1.0	19738	0	-
139	<a href="#">pond_ind</a>	-	continuous	numeric-7.2	19738	0	-
140	<a href="#">menage_e..</a>	-	discrete	numeric-2.0	19738	0	-
141	<a href="#">weight_e..</a>	Poids de sondage	continuous	numeric-7.2	19738	0	-
142	<a href="#">SE1A</a>	A effectuÃ© les activitÃ©s suivantes:Etudes (scolaires)	discrete	numeric-1.0	11434	8304	-
143	<a href="#">SE1B</a>	A effectuÃ© les activitÃ©s suivantes:Travaux domestiques dans sa propre maison	discrete	numeric-1.0	11434	8304	-
144	<a href="#">SE1C</a>	A effectuÃ© les activitÃ©s suivantes:Garde d'enfants, de personnes Ã©gÃ©es, de malad	discrete	numeric-1.0	11434	8304	-
145	<a href="#">SE1D</a>	A effectuÃ© les activitÃ©s suivantes:Chercher de l'eau ou du bois	discrete	numeric-1.0	11434	8304	-
146	<a href="#">SE1E</a>	A effectuÃ© les activitÃ©s suivantes:Faire le marchÃ©	discrete	numeric-1.0	11434	8304	-
147	<a href="#">SE1F</a>	A effectuÃ© les activitÃ©s suivantes:Construction de sa propre maison	discrete	numeric-1.0	11434	8304	-
148	<a href="#">SE1G</a>	A effectuÃ© les activitÃ©s suivantes:Prestation de services gratuits Ã sa communau	discrete	numeric-1.0	11434	8304	-
149	<a href="#">SE1H</a>	A effectuÃ© les activitÃ©s suivantes:Autres activitÃ©s (Ã prÃ©ciser)	discrete	numeric-1.0	11434	8304	-
150	<a href="#">SE1autres</a>	PrÃ©cision du autre de SE1	discrete	character-255	255	-	-
151	<a href="#">se1au0</a>	PrÃ©cision du autre de SE1	discrete	character-144	0	0	-
152	<a href="#">SE1A2</a>	Nombre d'heures consacrÃ©es aux Ã©tudes lors des 7 dj	continuous	numeric-2.0	1678	18060	-
153	<a href="#">SE1B2</a>	Nombre d'heures consacrÃ©es aux travaux domestiques propre maison lors des 7 dj	continuous	numeric-5.2	6626	13112	-
154	<a href="#">SE1C2</a>	Nombre d'heures consacrÃ©es garde d'enfants/ personnes Ã©gÃ©es.. sans remunÃ©rat 7 dj	continuous	numeric-5.2	2549	17189	-
155	<a href="#">SE1D2</a>	Nombre d'heures consacrÃ©es Ã Chercher de l'eau ou du bois lors des 7 dj	continuous	numeric-5.2	3611	16127	-

File Base_menage_enes1_ano							
#	Name	Label	Type	Format	Valid	Invalid	Question
156	<a href="#">SE1E2</a>	Nombre d'heures consacr�es � faire le march� lors des 7 dj	continuous	numeric-5.2	4555	15183	-
157	<a href="#">SE1F2</a>	Nombre d'heures consacr�es � la construction de sa propre maison lors des 7 dj	discrete	numeric-2.0	164	19574	-
158	<a href="#">SE1G2</a>	Nombre d'heures consacr�es � la prestation de services gratuits lors des 7 dj	discrete	numeric-2.0	733	19005	-
159	<a href="#">SE1H2</a>	Nombre d'heures consacr�es � autres activit�s lors des 7 dj	continuous	numeric-3.0	255	19483	-
160	<a href="#">SE2</a>	A travaill� ne serait-ce qu'une heure contre r�mun�ration (esp�ce ou nature)	discrete	numeric-1.0	11435	8303	-
161	<a href="#">SE3</a>	N'a pas travaill� mais � r�aliser l'activit� suivante lors des 7 dj	discrete	numeric-2.0	5116	14622	-
162	<a href="#">SE4</a>	N'a pas travaill� lors des 7 dj mais a un emploi r�mun�r� (esp�ce ou nature)	discrete	numeric-1.0	4654	15084	-
163	<a href="#">SE5</a>	Pourquoi n'a pas travaill� lors des 7 dj	discrete	numeric-1.0	280	19458	-
164	<a href="#">SE5autres</a>	Pr�cision du autre de SE5	discrete	character-255	75	-	-
165	<a href="#">se5au0</a>	Pr�cision du autre de SE5	discrete	character-240	0	0	-
166	<a href="#">SE6A</a>	Dans combien de temps va-t-il reprendre (commencer) le travail	discrete	numeric-1.0	228	19510	-
167	<a href="#">SE6B</a>	Dans combien de temps va-t-il reprendre (commencer) le travail	discrete	numeric-1.0	158	19580	-
168	<a href="#">SE6C</a>	N�� pas travaill� lors des 7 dj mais a exerc� activit� contre r�mun�ration 6 dm	discrete	numeric-1.0	4542	15196	-
169	<a href="#">SE7</a>	A cherch� un emploi r�mun�r� au cours des 30 dj	discrete	numeric-1.0	4194	15544	-
170	<a href="#">SE8A</a>	Type d��emploi desire exercer	discrete	numeric-1.0	487	19251	-
171	<a href="#">SE8Aautres</a>	Pr�cision du autre de SE8A	discrete	character-159	17	0	-
172	<a href="#">SE8B</a>	Pourquoi n�� pas cherch� de travail r�mun�r�	discrete	numeric-2.0	3474	16264	-
173	<a href="#">SE8Bautres</a>	Pr�cision du autre de SE8B	discrete	character-255	1331	-	-
174	<a href="#">se8ba0</a>	Pr�cision du autre de SE8B	discrete	character-57	0	0	-

File Base_menage_enes1_ano							
#	Name	Label	Type	Format	Valid	Invalid	Question
175	<a href="#">SE9</a>	Serait disponible pour travailler pour une r��mun��ration	discrete	numeric-1.0	2372	17366	-
176	<a href="#">SE10</a>	N'a pas cherch�� un emploi/ n'est pas disponible, accepte un emploi si on propose	discrete	numeric-1.0	751	18987	-
177	<a href="#">SE11</a>	N'a pas cherch�� un emploi/ n'est pas disponible, parce que	discrete	numeric-1.0	751	18987	-
178	<a href="#">SE11autres</a>	Pr��cision du autre de SE11	discrete	character-255	107	0	-
179	<a href="#">se11a0</a>	Pr��cision du autre de SE11	discrete	character-9	0	0	-
180	<a href="#">SE12</a>	Comment fait-il pour subvenir �� ses besoins (ressource principale)	discrete	numeric-1.0	751	18987	-
181	<a href="#">SE12autres</a>	Pr��cision du autre de SE12	discrete	character-123	3	0	-
182	<a href="#">SE13</a>	Motif important pour lequel vous n��tes pas entr��e sur le march�� du travail	discrete	numeric-2.0	2599	17139	-
183	<a href="#">AP1A</a>	Nom de l'emploi principal exerc�� lors des 6 dm	discrete	character-255	7474	0	-
184	<a href="#">ap1a0</a>	Nom de l'emploi principal exerc�� lors des 6 dm	discrete	character-36	0	0	-
185	<a href="#">AP1B</a>	Code groupe profession de l'emploi principal exerc�� lors des 6 dm	continuous	numeric-4.0	7474	12264	-
186	<a href="#">AP1C</a>	Code profession de l'emploi principal exerc�� lors des 6 dm	continuous	numeric-6.0	7410	12328	-
187	<a href="#">AP2A</a>	Nom activit�� de l'entreprise dans laquelle exerce son emploi principal	discrete	character-255	7474	-	-
188	<a href="#">ap2a0</a>	Nom activit�� de l'entreprise dans laquelle exerce son emploi principal	discrete	character-63	0	0	-
189	<a href="#">AP2B</a>	Code groupe activit�� de l'entreprise dans laquelle exerce son emploi principal	continuous	numeric-3.0	7474	12264	-
190	<a href="#">AP2C</a>	Code classe activit�� de l'entreprise dans laquelle exerce son emploi principal	continuous	numeric-4.0	7474	12264	-
191	<a href="#">AP3</a>	Cat��gorie socioprofessionnelle	discrete	numeric-2.0	7474	12264	-
192	<a href="#">AP4A</a>	L'entreprise dans laquelle il exerce son emploi principal est	discrete	numeric-1.0	7474	12264	-
193	<a href="#">AP4B</a>	Poste occup�� dans l'entreprise dans laquelle il a exerce son emploi principal	discrete	numeric-1.0	3983	15755	-
194	<a href="#">AP4Bautres</a>	Pr��cision du autre de AP4B	discrete	character-171	989	0	-

File Base_menage_enes1_ano							
#	Name	Label	Type	Format	Valid	Invalid	Question
195	<a href="#">AP5</a>	Nombre total de personnes qui travaillent dans cette exploitation	discrete	numeric-1.0	2397	17341	-
196	<a href="#">AP6A</a>	quel régime fiscal cet établissement est-il assujéti	discrete	numeric-1.0	4643	15095	-
197	<a href="#">AP6BA</a>	L'entreprise oÁ¹ il exerce est enregistrée au registre de commerce	discrete	numeric-1.0	4643	15095	-
198	<a href="#">AP6BB</a>	L'entreprise oÁ¹ il exerce est enregistrée IFU	discrete	numeric-1.0	4021	15717	-
199	<a href="#">AP6BC</a>	L'entreprise oÁ¹ il exerce est enregistrée Á la CNSS	discrete	numeric-1.0	4643	15095	-
200	<a href="#">AP6CA</a>	La pièce justificative de enregistrement au registre de commerce est disponible	discrete	numeric-1.0	201	19537	-
201	<a href="#">AP6CB</a>	La pièce justificative de l'enregistrement IFU est disponible	discrete	numeric-1.0	537	19201	-
202	<a href="#">AP6CC</a>	La pièce justificative IFU est disponible	discrete	numeric-1.0	77	19661	-
203	<a href="#">AP6D</a>	Tient-il une comptabilité formelle	discrete	numeric-1.0	4643	15095	-
204	<a href="#">AP6Dautres</a>	Précision du autre de AP6D	discrete	character-57	11	0	-
205	<a href="#">AP6E</a>	Unité dans laquelle travaille réalise activité de production de biens et service	discrete	numeric-1.0	4643	15095	-
206	<a href="#">AP6F</a>	Au moment a commencé Á diriger l'entrepri, nb de personnes qui y travaillaient	continuous	numeric-4.0	4643	15095	-
207	<a href="#">AP7</a>	Dans quel type de lieu exerce son emploi principal	discrete	numeric-2.0	3983	15755	-
208	<a href="#">AP7autres</a>	Précision du autre de AP7	discrete	character-192	285	0	-
209	<a href="#">AP7A</a>	AP7A. Combien de jours %rostertitle% a travaillé au cours des 6 derniers mois ?	continuous	numeric-3.0	3983	15755	-
210	<a href="#">AP8A1A</a>	Depuis quel mois exerce cet emploi actuel	discrete	numeric-2.0	6893	12845	-
211	<a href="#">AP8A1B</a>	Depuis quel année exerce cet emploi actuel	continuous	numeric-4.0	6893	12845	-
212	<a href="#">AP8A2</a>	Depuis combien de mois il travaille dans cette entreprise	continuous	numeric-3.0	6893	12845	-
213	<a href="#">AP8A3</a>	a-t-il obtenu une promotion dans son entreprise	discrete	numeric-1.0	6892	12846	-
214	<a href="#">AP8A41</a>	A suivi une formation financée par son entreprise correspondant Á son emploi 6 dm	discrete	numeric-1.0	6892	12846	-
215	<a href="#">AP8A41B</a>	A suivi une formation financée par lui-même/	discrete	numeric-1.0	6539	13199	-



**File Base\_menage\_enes1\_ano**

#	Name	Label	Type	Format	Valid	Invalid	Question
		par correspondant Ã son emploi 12 dm					
216	<a href="#">AP8A42</a>	Lâ€™emploi qu’il exerce correspond Ã la formation quâ€™il a suivie la derniÃ¨re fois	discrete	numeric-1.0	449	19289	-
217	<a href="#">AP8A43</a>	Lâ€™emploi qu’il exerce correspond Ã une formation antÃ©rieure	discrete	numeric-1.0	38	19700	-
218	<a href="#">AP8A5</a>	Combien d’annÃ©es a-t- il exercÃ© ce mÃ©tier au cours de sa vie active	continuous	numeric-4.0	6893	12845	-
219	<a href="#">AP8A6</a>	Emploi actuel est-il le premier emploi	discrete	numeric-1.0	6893	12845	-
220	<a href="#">AP8A7</a>	Avant de trouver cet emploi, combien de mois a -t-il passÃ© dans le chÃ´mage	continuous	numeric-3.0	4869	14869	-
221	<a href="#">AP8A8</a>	Combien de moi a-t-il passÃ© aprÃ¨s son emploi antÃ©rieur pour obtenir ce nouvel	continuous	numeric-3.0	2023	17715	-
222	<a href="#">AP8B</a>	Comment a-t-il obtenu son emploi	discrete	numeric-2.0	6893	12845	-
223	<a href="#">AP8Bautres</a>	PrÃ©cision du autre de AP8B	discrete	character-180	155	0	-
224	<a href="#">AP8C1</a>	A un bulletin de paie	discrete	numeric-1.0	1385	18353	-
225	<a href="#">AP8C2</a>	A un contrat pour son travail	discrete	numeric-1.0	1385	18353	-
226	<a href="#">AP9A</a>	Le travail qu’il a exercÃ© dans cette entreprise est-il	discrete	numeric-1.0	7474	12264	-
227	<a href="#">AP9B</a>	S’agit-il d’un travail	discrete	numeric-1.0	574	19164	-
228	<a href="#">AP10A</a>	Combien de mois consacrÃ© Ã son emploi principal alors des 6 dm	discrete	numeric-1.0	7474	12264	-
229	<a href="#">AP10B</a>	Combien de jours a consacrÃ© Ã son emploi principal au cours des 7 dj	discrete	numeric-1.0	7474	12264	-
230	<a href="#">AP10C</a>	Combien d’heures a consacrÃ© Ã son emploi principal au cours des 7 dj	continuous	numeric-3.0	7473	12265	-
231	<a href="#">AP11A</a>	A travaillÃ© moins de 40 heures lors des 7 dj, quel en est le motif	discrete	numeric-1.0	2200	17538	-
232	<a href="#">AP11Aaut..</a>	PrÃ©cision du autre de AP11A	discrete	character-255	385	-	-
233	<a href="#">ap11a0</a>	PrÃ©cision du autre de AP11A	discrete	character-63	0	0	-
234	<a href="#">AP11B</a>	A travaillÃ© plus de 45 heures lors des 7 dj, quel en est le motif	discrete	numeric-1.0	3971	15767	-
235	<a href="#">AP11Baut..</a>	PrÃ©cision du autre de AP11B	discrete	character-255	51	0	-

File Base_menage_enes1_ano							
#	Name	Label	Type	Format	Valid	Invalid	Question
236	<a href="#">ap11b0</a>	PrÃ©cision du autre de AP11B	discrete	character-6	0	0	-
237	<a href="#">AP12</a>	Sous quelle, est-il payÃ©, ou a-t-il obtenu ses revenus, dans l'emploi principal	discrete	numeric-1.0	7474	12264	-
238	<a href="#">AP13A</a>	Comment dÃ©clare-t-il ses revenus pour les activitÃ©s rÃ©alisÃ©es au cours des 12 dm	discrete	numeric-1.0	7317	12421	-
239	<a href="#">AP13B</a>	Revenu mensule ou annuel sans les indemnitiÃ©s en FCFA	continuous	numeric-8.0	1577	18161	-
240	<a href="#">AP13C</a>	Tranche mensuel ou annuel du revenu en FCFA	discrete	numeric-2.0	2739	16999	-
241	<a href="#">AP14</a>	Nâ€™a pas changÃ© d'emploi, sa rÃ©munÃ©ration a changÃ© par rapport semestre dernier	discrete	numeric-1.0	5458	14280	-
242	<a href="#">AP16A1A</a>	Dans lâ€™emploi principal bÃ©nÃ©ficiaire des indemnitiÃ©s de logement	discrete	numeric-1.0	1479	18259	-
243	<a href="#">AP16A1B</a>	PÃ©riodicitÃ© indemnitiÃ©s de logement	discrete	numeric-1.0	264	19474	-
244	<a href="#">AP16A1C</a>	Montant indemnitiÃ©s de logement	continuous	numeric-6.0	263	19475	-
245	<a href="#">AP16A1AD</a>	Dans lâ€™emploi principal bÃ©nÃ©ficiaire des indemnitiÃ©s de l'eau	discrete	numeric-1.0	1478	18260	-
246	<a href="#">AP16A1E</a>	PÃ©riodicitÃ© indemnitiÃ©s de l'eau	discrete	numeric-1.0	25	19713	-
247	<a href="#">AP16A1E2</a>	Montant indemnitiÃ©s de l'eau	continuous	numeric-5.0	24	19714	-
248	<a href="#">AP16A1BF</a>	Dans lâ€™emploi principal bÃ©nÃ©ficiaire des indemnitiÃ©s de l'Ã©lectricitÃ©	discrete	numeric-1.0	1478	18260	-
249	<a href="#">AP16A1BG</a>	PÃ©riodicitÃ© indemnitiÃ©s de l'Ã©lectricitÃ©	discrete	numeric-1.0	19	19719	-
250	<a href="#">AP16A1BG2</a>	Montant indemnitiÃ©s de l'Ã©lectricitÃ©	continuous	numeric-5.0	18	19720	-
251	<a href="#">AP16A1CH</a>	Dans lâ€™emploi principal bÃ©nÃ©ficiaire des indemnitiÃ©s de transport	discrete	numeric-1.0	1478	18260	-
252	<a href="#">AP16A1CI</a>	PÃ©riodicitÃ© indemnitiÃ©s de transport	discrete	numeric-1.0	76	19662	-
253	<a href="#">AP16A1CI2</a>	Montant indemnitiÃ©s de transport	continuous	numeric-6.0	75	19663	-
254	<a href="#">AP16A2A</a>	Dans lâ€™emploi principal bÃ©nÃ©ficiaire d'autres prestations (CNSS, prise en charge ..	discrete	numeric-1.0	1478	18260	-

File Base_menage_enes1_ano							
#	Name	Label	Type	Format	Valid	Invalid	Question
255	<a href="#">AP16A2B</a>	PÃ©riodicitÃ© indemnités autres prestations (CNSS, prise en charge des enfants,...	discrete	numeric-1.0	168	19570	-
256	<a href="#">AP16A2C</a>	Montant indemnités autres prestations (CNSS, prise en charge des enfants, ....	continuous	numeric-9.2	164	19574	-
257	<a href="#">AP16B1A</a>	Dans lâ€™emploi principal bÃ©nÃ©ficiaire dâ€™indemnités de protection de sÃ©curitÃ© sociale	discrete	numeric-1.0	1478	18260	-
258	<a href="#">AP16B1B</a>	PÃ©riodicitÃ© de paiement par lâ€™employeur dâ€™indemnités de protection de sÃ©curitÃ©	discrete	numeric-1.0	81	19657	-
259	<a href="#">AP16B1C</a>	Montant du paiement par lâ€™employeur dâ€™indemnités de protection de sÃ©curitÃ©	continuous	numeric-6.0	80	19658	-
260	<a href="#">AP16B2A</a>	Dans lâ€™emploi principal bÃ©nÃ©ficiaire congÃ©s annuels payÃ©s ou compensation Ã©ventuell	discrete	numeric-1.0	1478	18260	-
261	<a href="#">AP16B2B</a>	PÃ©riodicitÃ© de paiement par lâ€™employeur dâ€™indemnités de protection de sÃ©curitÃ©	discrete	numeric-1.0	223	19515	-
262	<a href="#">AP16B2C</a>	Montant du paiement par lâ€™employeur de congÃ©s annuels payÃ©s ou compensation Ã©ven	continuous	numeric-6.0	219	19519	-
263	<a href="#">AP16B3A</a>	Dans lâ€™emploi principal bÃ©nÃ©ficiaire de congÃ©s maladies rÃ©munÃ©rÃ©es	discrete	numeric-1.0	1478	18260	-
264	<a href="#">AP16B3B</a>	PÃ©riodicitÃ© de paiement par lâ€™employeur de congÃ©s maladies rÃ©munÃ©rÃ©es	discrete	numeric-1.0	192	19546	-
265	<a href="#">AP16B3C</a>	Montant du paiement par lâ€™employeur de congÃ©s maladies rÃ©munÃ©rÃ©es/ pÃ©riodicitÃ©	continuous	numeric-7.0	189	19549	-
266	<a href="#">AP16B4A</a>	Dans lâ€™emploi principal bÃ©nÃ©ficiaire de participations aux bÃ©nÃ©fices	discrete	numeric-1.0	1477	18261	-
267	<a href="#">AP16B4B</a>	PÃ©riodicitÃ© de paiement par lâ€™employeur de la participations aux bÃ©nÃ©fices	discrete	numeric-1.0	22	19716	-
268	<a href="#">AP16B4C</a>	Montant du paiement par lâ€™employeur de la participations aux bÃ©nÃ©fices	continuous	numeric-6.0	22	19716	-

File Base_menage_enes1_ano							
#	Name	Label	Type	Format	Valid	Invalid	Question
269	<a href="#">AP16B5A</a>	Dans l'emploi principal b'nficie de primes de fin d'ann'e	discrete	numeric-1.0	1477	18261	-
270	<a href="#">AP16B5B</a>	P'riodicite' de paiement par l'employeur de la primes de fin d'ann'e	discrete	numeric-1.0	51	19687	-
271	<a href="#">AP16B5C</a>	Montant du paiement par l'employeur de la primes de fin d'ann'e	continuous	numeric-9.2	49	19689	-
272	<a href="#">AP16B6A</a>	Dans l'emploi principal b'nficie de paiement des avantages en nature	discrete	numeric-1.0	1478	18260	-
273	<a href="#">AP16B6B</a>	P'riodicite' de paiement par l'employeur des avantages en nature	discrete	numeric-1.0	21	19717	-
274	<a href="#">AP16B6C</a>	Montant du paiement par l'employeur des avantages en nature	continuous	numeric-6.0	21	19717	-
275	<a href="#">AP16B7A</a>	Dans l'emploi principal b'nficie de paiement des avantages en nature	discrete	numeric-1.0	1478	18260	-
276	<a href="#">AP16B7Aa..</a>	Pr'cision du autre de AP16B7A	discrete	character-255	31	0	-
277	<a href="#">ap16b0</a>	Pr'cision du autre de AP16B7A	discrete	character-9	0	0	-
278	<a href="#">AP16B7B</a>	P'riodicite' de paiement par l'employeur d'autres avantages	discrete	numeric-1.0	31	19707	-
279	<a href="#">AP16B7C</a>	Montant du paiement par l'employeur d'autres avantages	continuous	numeric-6.0	31	19707	-
280	<a href="#">AP17</a>	Dans l'emploi actuel est-ce qu'il paye l'imp't sur son revenu	discrete	numeric-1.0	7473	12265	-
281	<a href="#">AP18A1</a>	Habituellement ' quelle heure il d'but sa journ'e de travail	continuous	numeric-2.0	7473	12265	-
282	<a href="#">AP18A2</a>	Habituellement ' quelle minute il d'but sa journ'e de travail	discrete	numeric-2.0	7473	12265	-
283	<a href="#">AP18B1</a>	Habituellement ' quelle heure il finit sa journ'e de travail	continuous	numeric-2.0	7473	12265	-
284	<a href="#">AP18B2</a>	Habituellement ' quelle minute il d'bfinit sa journ'e de travail	discrete	numeric-2.0	7473	12265	-
285	<a href="#">AP18C</a>	Arrive-t-il ' de travailler en dehors des horaires habituels de service	discrete	numeric-1.0	7473	12265	-
286	<a href="#">AP19A</a>	Pourrait-elle b'nficier dans son entreprise d'un cong' pour une naissance	discrete	numeric-1.0	1238	18500	-
287	<a href="#">AP19B</a>	A accouch' au moins un enfant pendant qu'	discrete	numeric-1.0	429	19309	-

File Base_menage_enes1_ano							
#	Name	Label	Type	Format	Valid	Invalid	Question
		€ <sup>TM</sup> elle travaillait dans cette entreprise					
288	<a href="#">AP19C</a>	Combien de semaines de congÃ© de maternitÃ© a bÃ©nÃ©ficiÃ© pendant grossesse/maternit	continuous	numeric-2.0	238	19500	-
289	<a href="#">SGEP1A</a>	Les points suivants lui apportent-ils une satisfaction:Perspective de promotion	discrete	numeric-1.0	3192	16546	-
290	<a href="#">SGEP1B</a>	Les points suivants lui apportent-ils une satisfaction:Revenu perÃ§u/ obtenu	discrete	numeric-1.0	7472	12266	-
291	<a href="#">SGEP1C</a>	Les points suivants lui apportent-ils une satisfaction:SÃ©curitÃ© de lâ€™emploi	discrete	numeric-1.0	7472	12266	-
292	<a href="#">SGEP1D</a>	Les points suivants lui apportent-ils une satisfaction:Relations avec les collÃ©g	discrete	numeric-1.0	7471	12267	-
293	<a href="#">SGEP1E</a>	Les points suivants lui apportent-ils une satisfaction:Relations avec les supÃ©rie	discrete	numeric-1.0	3191	16547	-
294	<a href="#">SGEP1F</a>	Les points suivants lui apportent-ils une satisfaction:LibertÃ© dâ€™initiative	discrete	numeric-1.0	7472	12266	-
295	<a href="#">SGEP1G</a>	Les points suivants lui apportent-ils une satisfaction:Avantages sociaux	discrete	numeric-1.0	7472	12266	-
296	<a href="#">SGEP1H</a>	Les points suivants lui apportent-ils une satisfaction:Le travail en lui-mÃªme	discrete	numeric-1.0	7472	12266	-
297	<a href="#">SGEP2</a>	Pense-t-il graver les Ã©chelons dans son entreprise	discrete	numeric-1.0	7473	12265	-
298	<a href="#">SGEP3A</a>	Opinion sur son entreprise: l'organisation est bonne	discrete	numeric-1.0	7473	12265	-
299	<a href="#">SGEP3B</a>	Opinion sur son entreprise : lâ€™ambiance de travail est agrÃ©able	discrete	numeric-1.0	7473	12265	-
300	<a href="#">SGEP3C</a>	Opinion sur son entreprise: les perspectives de promotion sont nombreuses	discrete	numeric-1.0	3192	16546	-
301	<a href="#">SGEP3D</a>	Opinion sur son entreprise: les conditions de travail sont bonnes	discrete	numeric-1.0	7473	12265	-
302	<a href="#">SGEP3E</a>	Opinion sur son entreprise: Il nâ€™y a pas de risque de licenciement	discrete	numeric-1.0	3192	16546	-

File Base_menage_enes1_ano							
#	Name	Label	Type	Format	Valid	Invalid	Question
303	<a href="#">SGEP4</a>	Souhaiterait-il changer dâ €™emploi	discrete	numeric-1.0	7473	12265	-
304	<a href="#">PS1A</a>	Est-il affiliÃ© Ã une organisation dâ€™assurance maladie	discrete	numeric-1.0	7474	12264	-
305	<a href="#">PS1B</a>	AffiliÃ© Ã quel organisation dâ€™assurance maladie principalement	discrete	numeric-1.0	284	19454	-
306	<a href="#">PS1Bautres</a>	PrÃ©cision du autre de PS1B	discrete	character-162	58	0	-
307	<a href="#">PS1C</a>	Pourquoi n'est pas affiliÃ© Ã une organisation dâ €™assurance maladie	discrete	numeric-1.0	7190	12548	-
308	<a href="#">PS2</a>	A-t-il entendu parler de lâ€™assurance maladie universelle (AMU)	discrete	numeric-1.0	7474	12264	-
309	<a href="#">PS3</a>	PS3. %rosteritle% serait-il prÃ©t Ã payer pour bÃ©nÃ©ficier des prestations offer	discrete	numeric-1.0	1837	17901	-
310	<a href="#">RE1</a>	A cherchÃ© Ã obtenir un autre emploi pour remplacer son emploi principal actuel	discrete	numeric-1.0	7474	12264	-
311	<a href="#">RE2</a>	Pour quelle raison cherche-t- il un nouvel emploi	discrete	numeric-1.0	865	18873	-
312	<a href="#">RE2autres</a>	PrÃ©cision du autre de RE2	discrete	character-162	9	0	-
313	<a href="#">RE3A</a>	Etes-vous disponible Ã travailler plus pour gagner plus	discrete	numeric-1.0	7473	12265	-
314	<a href="#">RE3B</a>	Combien d'heures en plus par semaine Ãtes-vous disponible Ã travailler plus	continuous	numeric-3.0	3414	16324	-
315	<a href="#">CH1A</a>	Depuis quel date (mois) est-il sans emploi et Ã la recherche d'un emploi	discrete	numeric-2.0	487	19251	-
316	<a href="#">CH1B</a>	Depuis quel annÃ©e exerce cet emploi actuel	continuous	numeric-4.0	487	19251	-
317	<a href="#">CH2</a>	CH2. Pourquoi %rosteritle% recherche-t-il un emploi ?	discrete	numeric-1.0	487	19251	-
318	<a href="#">CH3</a>	CH3. Quelle est la raison principale de la perte de lâ €™emploi antÃ©rieur de %	discrete	numeric-2.0	156	19582	-
319	<a href="#">CH4</a>	CH4 Comment %rosteritle% fait-il pour subvenir Ã ses besoins pendant la pÃ©rio	discrete	numeric-1.0	487	19251	-
320	<a href="#">CH4autres</a>	PrÃ©cision du autre de CH4	discrete	character-168	6	0	-
321	<a href="#">CH5</a>	Principal moyen qu'il utilise pour la recherche active dâ €™un emploi	discrete	numeric-2.0	487	19251	-
322	<a href="#">CH5autres</a>	PrÃ©cision du autre de CH5	discrete	character-246	8	0	-
323	<a href="#">CH6A</a>	Pourquoi n'a pas crÃ©Ã© ou travaillÃ© ds micro-	discrete	numeric-1.0	487	19251	-

File Base_menage_enes1_ano							
#	Name	Label	Type	Format	Valid	Invalid	Question
		entreprise ou exploitation agricole					
324	<a href="#">CH6Aautres</a>	PrÃ©cision du autre de CH6A	discrete	character-222	11	0	-
325	<a href="#">CH6B</a>	Si la durÃ©e de chÃ¢mage se prolonge, serait-il prÃªt Ã exercer ce genre d'activitÃ©	discrete	numeric-1.0	487	19251	-
326	<a href="#">CH6B2</a>	Serait-il prÃªt Ã exercer ce genre d'activitÃ© dans combien de mois	continuous	numeric-6.0	406	19332	-
327	<a href="#">CH6C</a>	A connaissance de lâ€™existence institutions micro-finances dans sa localitÃ©/BF	discrete	numeric-1.0	487	19251	-
328	<a href="#">CH6D1A</a>	Nom de la 1Ã¨re institution de micro-finances connue dans sa localitÃ©/BF	discrete	character-75	22	0	-
329	<a href="#">CH6D1B</a>	Code de la 1Ã¨re institution de micro-finances connue dans sa localitÃ©/BF	continuous	numeric-3.0	22	19716	-
330	<a href="#">CH6D2A</a>	Nom de la 2Ã¨me institution de micro-finances connue dans sa localitÃ©/BF	discrete	character-48	22	0	-
331	<a href="#">CH6D2B</a>	Code de la 2Ã¨me institution de micro-finances connue dans sa localitÃ©/BF	continuous	numeric-3.0	9	19729	-
332	<a href="#">CH6D3A</a>	Nom de la 3Ã¨me institution de micro-finances connue dans sa localitÃ©/BF	discrete	character-45	9	0	-
333	<a href="#">CH6D3B</a>	Code de la 3Ã¨me institution de micro-finances connue dans sa localitÃ©/BF	continuous	numeric-3.0	6	19732	-
334	<a href="#">CH6EA</a>	A effectuer dÃ©marche auprÃ©s de lâ€™une de ces de micro-finances pr obtenir crÃ©dit	discrete	numeric-1.0	22	19716	-
335	<a href="#">CH6EB</a>	Structure de micro-finances a-t-il effectuer une dÃ©marche pour obtenir un crÃ©dit	discrete	character-18	2	0	-
336	<a href="#">CH6F</a>	A-t-il obtenu le crÃ©dit demandÃ©	discrete	numeric-1.0	2	19736	-
337	<a href="#">CH7A</a>	Quel type d'emploi recherche-t-il (salarie, indÃ©pendant, indifiÃ©rent)	discrete	numeric-1.0	487	19251	-
338	<a href="#">CH7B</a>	Quel type d'emploi recherche-t-il (permanent, temporaire, indifiÃ©rent)	discrete	numeric-1.0	487	19251	-
339	<a href="#">CH7C1</a>	Quel type d'emploi recherche-t-il (correspondant Ã son metier/qualifica, autres)	discrete	numeric-1.0	487	19251	-
340	<a href="#">CH7C2A</a>	Quel type de mÃ©tier	discrete	character-117	26	0	-

File Base_menage_enes1_ano							
#	Name	Label	Type	Format	Valid	Invalid	Question
341	<a href="#">CH7D</a>	Dans quel type d'entreprise	discrete	numeric-2.0	487	19251	-
342	<a href="#">CH8A</a>	L'emploi recherché est salarié, pourquoi	discrete	numeric-1.0	155	19583	-
343	<a href="#">CH8Aautres</a>	Précision du autre de CH8A	discrete	character-90	2	0	-
344	<a href="#">CH8B</a>	L'emploi recherché est indépendant, pourquoi	discrete	numeric-1.0	96	19642	-
345	<a href="#">CH8Bautres</a>	Précision du autre de CH8B	discrete	character-120	1	0	-
346	<a href="#">CH9</a>	Combien d'heures par semaine désirait-il travailler	continuous	numeric-3.0	487	19251	-
347	<a href="#">CH10A</a>	Pour ce nombre d'heures, combien veut-il gagner par mois en FCFA	continuous	numeric-7.0	487	19251	-
348	<a href="#">CH10B</a>	Est-il disposé à réviser ses prétentions salariales si le chômage se prolonge	discrete	numeric-1.0	487	19251	-
349	<a href="#">CH10C</a>	Salaire ou revenu mensuel minimum acceptable en FCFA	continuous	numeric-6.0	437	19301	-
350	<a href="#">CH11</a>	Est-il déjà expérimenté sur cet emploi	discrete	numeric-1.0	487	19251	-
351	<a href="#">CH12A</a>	A-t-il déjà posé un dossier à la Fonction publique / entreprise publique/ent. privée	discrete	numeric-1.0	487	19251	-
352	<a href="#">CH12B</a>	Pourquoi n'a pas déjà posé un dossier	discrete	numeric-1.0	310	19428	-
353	<a href="#">CH12Baut..</a>	Précision du autre de CH12B	discrete	character-255	90	0	-
354	<a href="#">ch12b0</a>	Précision du autre de CH12B	discrete	character-39	0	0	-
355	<a href="#">QE1</a>	Qui a répondu au questionnaire au nom de	discrete	numeric-1.0	11435	8303	-
356	<a href="#">QE2</a>	Niveau d'ordre du membre qui répond au nom de	discrete	numeric-2.0	4383	15355	-
357	<a href="#">QE3</a>	Pour quelle raison une autre personne répond au nom du concerné	discrete	numeric-1.0	4384	15354	-
358	<a href="#">QE3autres</a>	Précision du autre de QE3	discrete	character-246	114	0	-
359	<a href="#">QE4</a>	Enquêteur, selon votre propre avis la qualité des réponses fournies est	discrete	numeric-1.0	11435	8303	-
360	<a href="#">AS1A</a>	En plus de l'emploi principal actuel ou passé, a exercé d'autres emplois rémunérés	discrete	numeric-1.0	7474	12264	-
361	<a href="#">AS1B2</a>	Nombre total des emplois secondaires exercés	discrete	numeric-1.0	1439	18299	-



File Base_menage_enes1_ano							
#	Name	Label	Type	Format	Valid	Invalid	Question
362	<a href="#">AS1B3_1</a>	Nom du mÃ©tier/profession de l'emploi secondaire 1	discrete	character-216	1439	0	-
363	<a href="#">AS1B3_2</a>	Nom du mÃ©tier/profession de l'emploi secondaire 2	discrete	character-216	97	0	-
364	<a href="#">AS1B3_3</a>	Nom du mÃ©tier/profession de l'emploi secondaire 3	discrete	character-66	8	0	-
365	<a href="#">AS1B3_4</a>	Nom du mÃ©tier/profession de l'emploi secondaire 4	discrete	character-21	2	0	-
366	<a href="#">AS1B3_code</a>	NÃ° d'ordre des emplois secondaires	discrete	numeric-1.0	1439	18299	-
367	<a href="#">AS1B3</a>	Nom du mÃ©tier/profession de l'emploi secondaire	discrete	character-216	1439	0	-
368	<a href="#">AS2A</a>	Code groupe profession de l'emploi secondaire exercÃ© lors des 6 dm	continuous	numeric-4.0	1438	18300	-
369	<a href="#">AS2B</a>	Code profession de l'emploi secondaire exercÃ© lors des 6 dm	continuous	numeric-6.0	1408	18330	-
370	<a href="#">AS3A</a>	Nom activitÃ© de l'entreprise dans laquelle exerce son emploi secondaire	discrete	character-255	1439	0	-
371	<a href="#">as3a0</a>	Nom activitÃ© de l'entreprise dans laquelle exerce son emploi secondaire	discrete	character-18	0	0	-
372	<a href="#">AS3B</a>	Code groupe activitÃ© de l'entreprise dans laquelle exerce son emploi secondaire	continuous	numeric-3.0	1438	18300	-
373	<a href="#">AS3C</a>	Code classe activitÃ© de l'entreprise dans laquelle exerce son emploi secondaire	continuous	numeric-4.0	1438	18300	-
374	<a href="#">AS4</a>	CatÃ©gorie socioprofessionnelle	discrete	numeric-2.0	1438	18300	-
375	<a href="#">AS5</a>	L'entreprise dans laquelle il exerce son emploi secondaire est	discrete	numeric-1.0	1438	18300	-
376	<a href="#">AS6</a>	Nombre total de personnes qui travaillent dans cette exploitation	discrete	numeric-1.0	547	19191	-
377	<a href="#">AS7A</a>	quel rÃ©gime fiscal cet Ã©tablissement est-il assujetti	discrete	numeric-1.0	1172	18566	-
378	<a href="#">AS7B1A</a>	L'entreprise oÃ¹ il exerce est enregistrÃ©e au registre de commerce	discrete	numeric-1.0	1172	18566	-
379	<a href="#">AS7B1B</a>	La piÃ©ce justificative de enregistrement au registre de commerce est disponible	discrete	numeric-1.0	15	19723	-
380	<a href="#">AS7B2A</a>	L'entreprise oÃ¹ il exerce est enregistrÃ©e IFU	discrete	numeric-1.0	1172	18566	-
381	<a href="#">AS7B2B</a>	La piÃ©ce justificative de enregistrement IFU est disponible	discrete	numeric-1.0	10	19728	-

File Base_menage_enes1_ano							
#	Name	Label	Type	Format	Valid	Invalid	Question
382	<a href="#">AS7B3A</a>	L'entreprise o�� il exerce est enregistr��e CNSS	discrete	numeric-1.0	1172	18566	-
383	<a href="#">AS7B3B</a>	La pi��ce justificative de enregistrement CNSS est disponible	discrete	numeric-1.0	4	19734	-
384	<a href="#">AS7C</a>	Tient-il une comptabilit�� formelle	discrete	numeric-1.0	1172	18566	-
385	<a href="#">AS7D</a>	Unit�� dans laquelle travaille r��alise activit�� de production de biens et service	discrete	numeric-1.0	1172	18566	-
386	<a href="#">AS8</a>	Dans quel type de local exerce son emploi secondaire	discrete	numeric-2.0	1438	18300	-
387	<a href="#">AS9A</a>	AS9A. Combien de mois %emploiAS% a consacr�� �� son emploi secondaire %rostertitl	discrete	numeric-1.0	1438	18300	-
388	<a href="#">AS9B</a>	Combien de jours a consacr�� �� son emploi secondaire renum��r�� au cours des 7 dj	discrete	numeric-1.0	1438	18300	-
389	<a href="#">AS9C</a>	Combien d'heures a consacr�� �� son emploi secondaire remun��r�� au cours des 7 dj	continuous	numeric-5.2	1439	18299	-
390	<a href="#">AS10A</a>	Comment d��clare-t-il ses revenus pour les activit��s r��alis��es au cours des 12 dm	discrete	numeric-1.0	1438	18300	-
391	<a href="#">AS10C</a>	Tranche mensuel ou annuel du revenu de l'emploi secondaire en FCFA	discrete	numeric-2.0	618	19120	-
392	<a href="#">REGION</a>	Region	discrete	numeric-2.0	7948	11790	-
393	<a href="#">MILIEU</a>	Milieu residence	discrete	numeric-1.0	7948	11790	-
394	<a href="#">enb_SE7</a>	SE7. [NOM] a-t-il cherch�� un emploi r��mun��r�� au cours des 30 derniers jours ?	discrete	numeric-1.0	3501	16237	-
395	<a href="#">enb_SE9</a>	SE9. Seriez-vous disponible pour travailler pour une r��mun��ration?	discrete	numeric-1.0	2011	17727	-
396	<a href="#">enb_AP2</a>	AP2. Quelle est l�� ��tactivit�� de l'entreprise dans laquelle [NOM] exerce son emplo	discrete	character-165	4499	0	-
397	<a href="#">enb_AP3</a>	AP3. Quelle est la cat��gorie socioprofessionnelle de [NOM] ?	discrete	numeric-2.0	4487	15251	-
398	<a href="#">enb_AP4A</a>	AP4a. L'entreprise dans laquelle [NOM] exerce votre emploi principal (ou que [N	discrete	numeric-1.0	4499	15239	-

File Base_menage_enes1_ano							
#	Name	Label	Type	Format	Valid	Invalid	Question
399	<a href="#">enb_AP5</a>	AP5. Combien de personnes au total travaillent dans cet Établissement (y compri	discrete	numeric-1.0	3868	15870	-
400	<a href="#">enb_AP6B</a>	b) IFU	discrete	numeric-1.0	2394	17344	-
401	<a href="#">enb_AP6BC</a>	c) CNSS	discrete	numeric-1.0	2393	17345	-
402	<a href="#">enb_AP6CA</a>	a) Pièces de Registre de commerce	discrete	numeric-1.0	94	19644	-
403	<a href="#">enb_AP6CB</a>	b) Pièces IFU	discrete	numeric-1.0	76	19662	-
404	<a href="#">enb_AP6CC</a>	c) Pièces CNSS	discrete	numeric-1.0	53	19685	-
405	<a href="#">enb_AP6D</a>	AP6d. [NOM] tient-il une comptabilité formelle ?	discrete	numeric-1.0	2393	17345	-
406	<a href="#">enb_sexe</a>	Sexe	discrete	numeric-1.0	7948	11790	-
407	<a href="#">enb_M4</a>	Quel Âge [Nom] avait À son dernier anniversaire ?	continuous	numeric-2.0	7948	11790	-
408	<a href="#">enb_M13</a>	[Nom] a-t-il déjà été à l'école ?	discrete	numeric-1.0	7946	11792	-
409	<a href="#">enb_M15</a>	M15. [Nom] va-t-il actuellement à l'école (année scolaire 2022-2023) ?	discrete	numeric-1.0	4449	15289	-
410	<a href="#">enb_nivi_..</a>	Niveau d'Éducation	discrete	numeric-1.0	7946	11792	-
411	<a href="#">enb_sitac</a>	Situation d'activité des personnes de 15 ans ou plus	discrete	numeric-2.0	7948	11790	-
412	<a href="#">enb_SU1</a>	Taux de chômage	discrete	numeric-3.0	4068	15670	-
413	<a href="#">enb_SU2</a>	Taux combiné du sous emploi lié au temps de travail et du chômage	discrete	numeric-3.0	4068	15670	-
414	<a href="#">enb_SU3</a>	Taux combiné du chômage et de la main d'oeuvre potentielle	discrete	numeric-3.0	4796	14942	-
415	<a href="#">enb_SU4</a>	Taux de sous utilisation de la main oeuvre	discrete	numeric-3.0	4796	14942	-
416	<a href="#">enb_NREET</a>	jeune de 15-24, ni Éducation, ni en emploi, ni en formation professionnelle	discrete	numeric-1.0	2067	17671	-
417	<a href="#">enb_Einf_..</a>	Indicatrice emploi informel	discrete	numeric-3.0	3806	15932	-
418	<a href="#">enb_sala_..</a>	salaire ou revenu	continuous	numeric-10.2	632	19106	-
419	<a href="#">enb_taux_..</a>	taux horaire de rémunération	continuous	numeric-9.2	632	19106	-
420	<a href="#">enb_INF_..</a>	Remunération inférieure au SIMG	discrete	numeric-3.0	632	19106	-
421	<a href="#">ponderat_..</a>	ponderation_finale	continuous	numeric-7.2	7948	11790	-
422	<a href="#">PAT15</a>	Population en Âge de travailler de 15 ans et plus	discrete	numeric-1.0	11435	8303	-
423	<a href="#">PAT16</a>	Population en Âge de travailler de 16 ans et plus	discrete	numeric-1.0	11435	8303	-
424	<a href="#">PAT1664</a>	Population en Âge de travailler de 16 à 64 ans	discrete	numeric-1.0	11435	8303	-

**File Base\_menage\_enes1\_ano**

#	Name	Label	Type	Format	Valid	Invalid	Question
425	<a href="#">J16_24A</a>	Jeune de 16 ans 35 ans	discrete	numeric-1.0	11435	8303	-
426	<a href="#">J15_24A</a>	Jeune de 16 ans 24 ans	discrete	numeric-1.0	11435	8303	-
427	<a href="#">J16_35A</a>	-	discrete	numeric-1.0	11435	8303	-
428	<a href="#">groupe_a..</a>	Premier groupe d'age	discrete	numeric-1.0	3228	16510	-
429	<a href="#">groupe_a..</a>	Deuxieme groupe d'age	discrete	numeric-1.0	10961	8777	-
430	<a href="#">ilo_wgt</a>	-	continuous	numeric-7.2	11435	8303	-
431	<a href="#">ilo_geo</a>	-	discrete	numeric-1.0	11435	8303	-
432	<a href="#">ilo_sex</a>	-	discrete	numeric-1.0	11435	8303	-
433	<a href="#">ilo_age</a>	Age	continuous	numeric-3.0	11435	8303	-
434	<a href="#">ilo_age_..</a>	Age (Aggregate)	discrete	numeric-1.0	11435	8303	-
435	<a href="#">ilo_edu_..</a>	Education (Attendance)	discrete	numeric-1.0	11435	8303	-
436	<a href="#">ilo_wap</a>	Working-age population	discrete	numeric-1.0	11435	8303	-
437	<a href="#">ilo_lfs_..</a>	Employment	discrete	numeric-1.0	11435	8303	-
438	<a href="#">ilo_lfs_..</a>	Looking to work	discrete	numeric-1.0	4576	15162	-
439	<a href="#">ilo_lfs_..</a>	Available to work	discrete	numeric-1.0	4576	15162	-
440	<a href="#">ilo_lfs</a>	Labour Force Status	discrete	numeric-1.0	11435	8303	-
441	<a href="#">ilo_lfs2</a>	-	discrete	numeric-1.0	11435	8303	-
442	<a href="#">ilo_olf_..</a>	Labour market attachment (Degree of)	discrete	numeric-1.0	4099	15639	-
443	<a href="#">ilo_olf_..</a>	Labour market attachment (Reasons for not seeking a job)	discrete	numeric-1.0	4099	15639	-
444	<a href="#">ilo_dis</a>	Discouraged job-seekers	discrete	numeric-1.0	4099	15639	-
445	<a href="#">ilo_neet</a>	Youth not in education, employment or training	discrete	numeric-1.0	3702	16036	-
446	<a href="#">ilo_job1_..</a>	Status in employment (ICSE 93) - Main job	discrete	numeric-1.0	6859	12879	-
447	<a href="#">ilo_job1_..</a>	Status in employment (Aggregate) - Main job	discrete	numeric-1.0	6859	12879	-
448	<a href="#">ilo_job1_..</a>	Institutional sector (private/ public) of economic activities - main job	discrete	numeric-1.0	6859	12879	-
449	<a href="#">ilo_job1_..</a>	Entitlement to social security	discrete	numeric-1.0	6859	12879	-
450	<a href="#">ilo_job1_..</a>	Entitlement to paid leave	discrete	numeric-1.0	6859	12879	-
451	<a href="#">ilo_job1_..</a>	Entitlement to sick leave	discrete	numeric-1.0	6859	12879	-
452	<a href="#">ilo_job1_..</a>	Registration	discrete	numeric-1.0	4270	15468	-
453	<a href="#">ilo_job1_..</a>	Bookkeeping	discrete	numeric-1.0	6859	12879	-
454	<a href="#">ilo_job1_..</a>	Informal / Formal Economy (Unit of production)	discrete	numeric-1.0	6859	12879	-
455	<a href="#">ilo_job1_..</a>	Informal / Formal Economy (Nature of job) - Main job	discrete	numeric-1.0	6859	12879	-
456	<a href="#">AP2_CODE..</a>	-	continuous	numeric-4.0	7474	12264	-
457	<a href="#">branch_ap</a>	Branche activit�� dans AP	continuous	numeric-2.0	7474	12264	-

File Base_menage_enes1_ano							
#	Name	Label	Type	Format	Valid	Invalid	Question
458	<a href="#">ilo_sect_..</a>	Secteur d'activit��	discrete	numeric-1.0	7474	12264	-
459	<a href="#">AS3_CODE_..</a>	-	continuous	numeric-4.0	1438	18300	-
460	<a href="#">branch_as1</a>	Branche d'activit�� dans AS	continuous	numeric-2.0	1438	18300	-
461	<a href="#">ilo_sect_..</a>	Secteur d'activit�� dans AS	discrete	numeric-1.0	7474	12264	-
462	<a href="#">ilo_mjh</a>	Multiple job holders	discrete	numeric-1.0	6859	12879	-
463	<a href="#">ilo_job1_..</a>	Weekly hours usually worked - main job	continuous	numeric-3.0	6607	13131	-
464	<a href="#">ilo_job1_..</a>	Weekly hours usually worked bands - main job	discrete	numeric-1.0	6859	12879	-
465	<a href="#">ilo_job2_..</a>	Weekly hours usually worked - second job	continuous	numeric-5.2	1119	18619	-
466	<a href="#">ilo_job2_..</a>	Weekly hours usually worked bands - second job	discrete	numeric-1.0	1381	18357	-
467	<a href="#">ilo_joba_..</a>	Weekly hours usually worked - all jobs	continuous	numeric-6.2	6852	12886	-
468	<a href="#">ilo_joba_..</a>	Weekly hours usually worked bands - all jobs	discrete	numeric-1.0	6859	12879	-
469	<a href="#">salaire_..</a>	-	continuous	numeric-10.2	1575	18163	-
470	<a href="#">salaire_..</a>	-	continuous	numeric-10.2	4312	15426	-
471	<a href="#">salaire_..</a>	-	continuous	numeric-10.2	4313	15425	-
472	<a href="#">mean_sal_..</a>	-	continuous	numeric-9.2	264	19474	-
473	<a href="#">mean_sal_..</a>	-	continuous	numeric-9.2	537	19201	-
474	<a href="#">error_sa_..</a>	-	discrete	numeric-1.0	562	19176	-
475	<a href="#">mean_sal_..</a>	-	continuous	numeric-9.2	3486	16252	-
476	<a href="#">taux_rhmsm</a>	-	continuous	numeric-8.2	3780	15958	-
477	<a href="#">INF_SMIG</a>	taux de salaire inferieur au SMIG	discrete	numeric-3.0	4140	15598	-
478	<a href="#">salaire_..</a>	-	continuous	numeric-5.0	11435	8303	-
479	<a href="#">seuil_ba_..</a>	-	continuous	numeric-5.0	11435	8303	-
480	<a href="#">bas_sala_..</a>	salaire inf �� 2/3 du salaire median	discrete	numeric-3.0	4312	15426	-
481	<a href="#">ilo_cible</a>	Population en age de travailler	discrete	numeric-3.0	11435	8303	-
482	<a href="#">ilo_part_..</a>	Taux de participation	discrete	numeric-3.0	11435	8303	-
483	<a href="#">ilo_emploi</a>	Taux d'emploi	discrete	numeric-3.0	11435	8303	-
484	<a href="#">ilo_su1</a>	Taux du ch��mage	discrete	numeric-3.0	7336	12402	-
485	<a href="#">ilo_su2</a>	Taux de sous emploi li�� au temps du travail	discrete	numeric-3.0	7336	12402	-
486	<a href="#">ilo_su3</a>	Taux combin�� du ch��mage et de la main d'oeuvre potentielle	discrete	numeric-3.0	8781	10957	-
487	<a href="#">ilo_su4</a>	Taux combin�� du ch��mage et de la main d'oeuvre potentielle	discrete	numeric-3.0	8781	10957	-

**File Base\_menage\_enes1\_ano**

#	Name	Label	Type	Format	Valid	Invalid	Question
488	<a href="#">ilo_vuln_..</a>	Emploi vulnÃ©rable (travailleurs pour compte propre et les familiaux non remuner	discrete	numeric-3.0	6859	12879	-
489	<a href="#">ilo_prec_..</a>	Emploi prÃ©caire (travailleurs sans contrat Ã©crit)	discrete	numeric-3.0	1381	18357	-
490	<a href="#">ilo_mult_..</a>	Taux de pluri activitÃ©s	discrete	numeric-3.0	6859	12879	-
491	<a href="#">enb_Sala_..</a>	-	discrete	numeric-1.0	16	19722	-
492	<a href="#">AS10B_re_..</a>	-	discrete	numeric-1.0	255	19483	-
493	<a href="#">salaire_..</a>	-	discrete	numeric-1.0	2737	17001	-

# Variables Description

**Dataset contains 986 variable(s)**

## File : Base\_emploi\_enes1\_ano

### # A2: Grappe (ZD)

**Information** [Type= continuous] [Format=numeric] [Range= 5-1083] [Missing=\*]

**Statistics [NW/ W]** [Valid=11435 /-] [Invalid=0 /-] [Mean=459.381 /-] [StdDev=312.904 /-]

### # A3: Ménage

**Information** [Type= continuous] [Format=numeric] [Range= 1-25] [Missing=\*]

**Statistics [NW/ W]** [Valid=11435 /-] [Invalid=0 /-] [Mean=7.695 /-] [StdDev=4.521 /-]

### # M1: NÂ° d'ordre actuel des individus

**Information** [Type= continuous] [Format=numeric] [Range= 1-62] [Missing=\*]

**Statistics [NW/ W]** [Valid=11435 /-] [Invalid=0 /-] [Mean=3.536 /-] [StdDev=3.355 /-]

### # M1\_preload: NÂ° d'ordre prÃ©chargÃ© (et masquÃ©) des individus de l'Ã©dition prÃ©cÃ©dente

**Information** [Type= discrete] [Format=numeric] [Range= 1-25] [Missing=\*]

**Statistics [NW/ W]** [Valid=8352 /-] [Invalid=3083 /-]

Value	Label	Cases	Percentage
1		2956	35.4%
2		2349	28.1%
3		925	11.1%
4		660	7.9%
5		483	5.8%
6		337	4.0%
7		220	2.6%
8		135	1.6%
9		87	1.0%
10		71	0.9%
11		43	0.5%
12		20	0.2%
13		17	0.2%
14		15	0.2%
15		9	0.1%
16		8	0.1%
17		8	0.1%
18		2	0.0%
19		1	0.0%
20		1	0.0%
21		3	0.0%
22		1	0.0%
25		1	0.0%
Sysmiss		3083	

Warning: these figures indicate the number of cases found in the data file. They cannot be interpreted as summary statistics of the population of interest.

### # SE1A: A effectuÃ© les activitÃ©s suivantes:Etudes (scolaires)


**Information** [Type= discrete] [Format=numeric] [Range= 1-2] [Missing=\*]

**Statistics [NW/ W]** [Valid=11434 /-] [Invalid=1 /-]



## File : Base\_emploi\_enes1\_ano



### # SE1A: A effectuÃ© les activitÃ©s suivantes:Etudes (scolaires)

Value	Label	Cases	Percentage
1	Oui	1678	 14.7%
2	Non	9756	 85.3%
Sysmiss		1	

Warning: these figures indicate the number of cases found in the data file. They cannot be interpreted as summary statistics of the population of interest.

### # SE1B: A effectuÃ© les activitÃ©s suivantes:Travaux domestiques dans sa propre maison

Information	[Type= discrete] [Format=numeric] [Range= 1-2] [Missing=*]
Statistics [NW/ W]	[Valid=11434 /-] [Invalid=1 /-]

Value	Label	Cases	Percentage
1	Oui	6626	 57.9%
2	Non	4808	 42.1%
Sysmiss		1	

Warning: these figures indicate the number of cases found in the data file. They cannot be interpreted as summary statistics of the population of interest.

### # SE1C: A effectuÃ© les activitÃ©s suivantes:Garde d'enfants, de personnes Ã©gÃ©es, de malad

Information	[Type= discrete] [Format=numeric] [Range= 1-2] [Missing=*]
Statistics [NW/ W]	[Valid=11434 /-] [Invalid=1 /-]

Value	Label	Cases	Percentage
1	Oui	2549	 22.3%
2	Non	8885	 77.7%
Sysmiss		1	

Warning: these figures indicate the number of cases found in the data file. They cannot be interpreted as summary statistics of the population of interest.

### # SE1D: A effectuÃ© les activitÃ©s suivantes:Chercher de l'eau ou du bois



Information	[Type= discrete] [Format=numeric] [Range= 1-2] [Missing=*]
Statistics [NW/ W]	[Valid=11434 /-] [Invalid=1 /-]

Value	Label	Cases	Percentage
1	Oui	3611	 31.6%
2	Non	7823	 68.4%
Sysmiss		1	

Warning: these figures indicate the number of cases found in the data file. They cannot be interpreted as summary statistics of the population of interest.

### # SE1E: A effectuÃ© les activitÃ©s suivantes:Faire le marchÃ©

Information	[Type= discrete] [Format=numeric] [Range= 1-2] [Missing=*]
Statistics [NW/ W]	[Valid=11434 /-] [Invalid=1 /-]

Value	Label	Cases	Percentage
1	Oui	4555	 39.8%
2	Non	6879	 60.2%
Sysmiss		1	

Warning: these figures indicate the number of cases found in the data file. They cannot be interpreted as summary statistics of the population of interest.

### # SE1F: A effectuÃ© les activitÃ©s suivantes:Construction de sa propre maison

Information	[Type= discrete] [Format=numeric] [Range= 1-2] [Missing=*]
Statistics [NW/ W]	[Valid=11434 /-] [Invalid=1 /-]

## File : Base\_emploi\_enes1\_ano

### # SE1F: A effectuÃ© les activitÃ©s suivantes:Construction de sa propre maison

Value	Label	Cases	Percentage
1	Oui	164	1.4%
2	Non	11270	98.6%
Sysmiss		1	

Warning: these figures indicate the number of cases found in the data file. They cannot be interpreted as summary statistics of the population of interest.

### # SE1G: A effectuÃ© les activitÃ©s suivantes:Prestation de services gratuits Ã sa communau

<b>Information</b>	[Type= discrete] [Format=numeric] [Range= 1-2] [Missing=*]
<b>Statistics [NW/ W]</b>	[Valid=11434 /-] [Invalid=1 /-]

Value	Label	Cases	Percentage
1	Oui	733	6.4%
2	Non	10701	93.6%
Sysmiss		1	

Warning: these figures indicate the number of cases found in the data file. They cannot be interpreted as summary statistics of the population of interest.

### # SE1H: A effectuÃ© les activitÃ©s suivantes:Autres activitÃ©s (Ã prÃ©ciser)

<b>Information</b>	[Type= discrete] [Format=numeric] [Range= 1-2] [Missing=*]
<b>Statistics [NW/ W]</b>	[Valid=11434 /-] [Invalid=1 /-]

Value	Label	Cases	Percentage
1	Oui	255	2.2%
2	Non	11179	97.8%
Sysmiss		1	

Warning: these figures indicate the number of cases found in the data file. They cannot be interpreted as summary statistics of the population of interest.

### # SE1autres: PrÃ©cision du autre de SE1

<b>Information</b>	[Type= discrete] [Format=character] [Missing=*]
<b>Statistics [NW/ W]</b>	[Valid=255 /-]

Value	Label	Cases	Percentage
Aller au champs pour chercher des vivres pour animaux		1	0.4%
Aller au service		1	0.4%
Champetre		2	0.8%
ChampÃªtre		2	0.8%
Chauffeur pousse pousse et travaux champÃªtres		1	0.4%
Construction d'un hangar		2	0.8%
Construction mÃ©tallique		1	0.4%
Couture		1	0.4%
FAIRE DE LA TAPISSERIE		1	0.4%
GARDE DES ANIMAUX		1	0.4%

## File : Base\_emploi\_enes1\_ano

### # SE1autres: Précision du autre de SE1

Value	Label	Cases	Percentage
Garde dâ €™animaux contre une rÃ©munÃ©ration		1	0.4%
Il fait du commerce		1	0.4%
Il fait lâ €™orpaillage artisanal		1	0.4%
Payer les factures		1	0.4%
Prendre en charge sa volaille		1	0.4%
Supervision des travaux de sondage		1	0.4%
Travaux champÃ©tre		1	0.4%
Travaux champÃ©tres		2	0.8%
VENTE DE CIGARETTE ET FRIANDISES		1	0.4%
abreuver les animaux et arroser les fleurs		1	0.4%
agent commercial dans une alimentation		1	0.4%
agent de banque(gestionnai clientÃ©le )		1	0.4%
agent de bureau a la direction provincial post secondaire de lâ €™oubritenga		1	0.4%
agents de sÃ©curitÃ©		1	0.4%
aide le chef de mÃ©nage pour blanchisserie		1	0.4%
aide sa mÃ©re Ã vendre		1	0.4%
aide vendeuse dâ€™aliments pour bÃ©tail		1	0.4%
aide vente de kiosque		1	0.4%
aide vente de machines au grand marchÃ©		1	0.4%

## File : Base\_emploi\_enes1\_ano

### # SE1autres: PrÃ©cision du autre de SE1

Value	Label	Cases	Percentage
aider mon frÃ©re Ã faire des livraisons taxi moto		1	0.4%
aider Ã faire le jardinage vers l'hÃtel silmande		1	0.4%
aider Ã prÃparer le dolo		1	0.4%
assurÃ la sÃcuritÃ au camps		1	0.4%
berger dâ ÃTManimaux		1	0.4%
blanchisseur		1	0.4%
boucherie		2	0.8%
chauffeur dans agrÃgats		1	0.4%
coiffeuse		1	0.4%
coiffure		1	0.4%
commerce		6	2.4%
commerce d'habillement ambulant		1	0.4%
commerce d'habillement mixte		1	0.4%
commerce de boissons dans un maquis		1	0.4%
commerce de divers		1	0.4%
commerce de pagnes chaussures		1	0.4%
commerce de produits alimentaires		1	0.4%
commerce divers		1	0.4%
commerÃant		1	0.4%
commerÃsante de gÃteaux		1	0.4%
confection de meubles		1	0.4%
confectionne les objets		1	0.4%
construction de route		1	0.4%
cordonnerie		1	0.4%
coudre des habits		1	0.4%

## File : Base\_emploi\_enes1\_ano

### # SE1autres: Précision du autre de SE1

Value	Label	Cases	Percentage
couture		1	0.4%
couture dame		2	0.8%
couture dame uniquement		1	0.4%
couture mixe		1	0.4%
couture mixte		4	1.6%
cultiver		1	0.4%
culture de cÃ©rÃ©ales		16	6.3%
culture de subsistance		1	0.4%
culture de substances		1	0.4%
dispenser des formations en suivi Ã©valuation		1	0.4%
dolotiere		1	0.4%
donner des cours dans le privÃ©		1	0.4%
dÃ©pannage dâ€™un groupe Ã©lectrogÃ©ne		1	0.4%
elevage		1	0.4%
enseignement		3	1.2%
enseignements		1	0.4%
enseigner		1	0.4%
entreprÃ©nariat		1	0.4%
entrÃ©prenariat dans construction(bÃ¢timents et routes)		1	0.4%
entrÃ©prenariat en dÃ©coration		1	0.4%
fabrication de pain local		1	0.4%
fabrication et vente de marmite		1	0.4%
ferrailler le fer		1	0.4%
formation en soudure		1	0.4%
formatrice Ã domicile en agro-alimentaire rt ventes des produits agro-alimentaire Ã la maison tel que les cocos rapees et les thÃ©		1	0.4%



























## File : Base\_emploi\_enes1\_ano

### # SE1autres: Précision du autre de SE1

Value	Label	Cases	Percentage
froid auto		1	0.4%
garagiste		2	0.8%
gardinage		1	0.4%
gestionnaire administrative		1	0.4%
il est commercial		1	0.4%
il vend des matériaux de construction		1	0.4%
ils donnent des cours aux élèves du premier cycle		1	0.4%
j'apprends la soudure		1	0.4%
jardinage		1	0.4%
la soudure		1	0.4%
la moisson		8	3.1%
la moisson de mil		1	0.4%
la moissons au champ		1	0.4%
la récolte		2	0.8%
le sport		1	0.4%
livraison		1	0.4%
loisirs: football		1	0.4%
l'agriculture		1	0.4%
mandie		1	0.4%
maraichiculture		1	0.4%
maçonnerie		3	1.2%
mendicité		1	0.4%
militaire		1	0.4%
moisson du riz		3	1.2%
moudre les céréales		1	0.4%
mechanique		2	0.8%
nettoyage		1	0.4%
orpillage		3	1.2%
participation aux événements sociaux		1	0.4%
participation des événements sociaux		5	2.0%
personnel de défense		1	0.4%
pesage de fer		1	0.4%

## File : Base\_emploi\_enes1\_ano

### # SE1autres: Précision du autre de SE1

Value	Label	Cases	Percentage
prestation de service		1	 0.4%
prestation de service de plomberie		1	 0.4%
pâtisserie		1	 0.4%
recolte		1	 0.4%
religieuses		1	 0.4%
restauration		1	 0.4%
recolte		7	 2.7%
recolte de cÃ©rÃ©ales		1	 0.4%
recolte de cÃ©rÃ©ales		3	 1.2%
recolte et Ã©levage		1	 0.4%
recolte mais il est handicapÃ©, Ã  l'emploi pas trop de travailler		1	 0.4%
reparation de vlo		1	 0.4%
reparation des chauffe-eau solaire		1	 0.4%
salon de coiffure		1	 0.4%
secrÃ©taire de photocopie		1	 0.4%
semence de tomate oignons...		1	 0.4%
soudure		1	 0.4%
stage en mÃ©canique		1	 0.4%
suivre un stage en informatique		1	 0.4%
superviseur Ã©cim mÃ©tal		1	 0.4%
sÃ©curitÃ© de patient		1	 0.4%
technicien Ã©lectricitÃ©		1	 0.4%
techniciens de surface		1	 0.4%
travail de lâ€™empaillage		1	 0.4%
travailler dans mon atelier de soudure		1	 0.4%
travaux champetre		2	 0.8%

## File : Base\_emploi\_enes1\_ano

### # SE1autres: Précision du autre de SE1

Value	Label	Cases	Percentage
travaux champêtres		12	4.7%
travaux champêtre		2	0.8%
travaux champêtres		14	5.5%
travaux champêtres avec son mari		1	0.4%
travaux champêtres et jardinage		1	0.4%
une Ong		1	0.4%
vaccination poliomyélite		1	0.4%
vendeur de chaussures.		1	0.4%
vente de bouillie		1	0.4%
vente de charbon		1	0.4%
vente de chaussure et habits		1	0.4%
vente de cola		1	0.4%
vente de condiments		1	0.4%
vente de fruits		1	0.4%
vente de légumes		1	0.4%
vente de miel		1	0.4%
vente de nourriture		2	0.8%
vente de poisson, soja		1	0.4%
vente de riz		1	0.4%
vente de savons uniquement		1	0.4%
vente de terrain		1	0.4%
vente du pain		1	0.4%
ventes de bois devant la porte		1	0.4%
ventes de boutiques pagnes et jouets des enfants et production de savons		1	0.4%
ventes de condiments		2	0.8%
ventes de poissons à énergie Yaar		1	0.4%



**File : Base\_emploi\_enes1\_ano**

#SE1autres: PrÃ©cision du autre de SE1

Value	Label	Cases	Percentage
ventes de poulet		1	<div><div></div></div> 0.4%
ventes de savons		1	<div><div></div></div> 0.4%
vigile		1	<div><div></div></div> 0.4%
Ã©levage de volaille et d'Ã©quid animaux		1	<div><div></div></div> 0.4%
Ã©levage volaille et caprins		1	<div><div></div></div> 0.4%

*Warning: these figures indicate the number of cases found in the data file. They cannot be interpreted as summary statistics of the population of interest.*

# se1au0: Précision du autre de SE1

<b>Information</b>	[Type= discrete] [Format=character] [Missing=*]
<b>Statistics [NW/ W]</b>	[Valid=0 /-] [Invalid=0 /-]

## #SE1A2: Nombre d'heures consacrées aux études lors des 7 dj

<b>Information</b>	[Type= continuous] [Format=numeric] [Range= 0-73] [Missing=*]
<b>Statistics [NW/ W]</b>	[Valid=1678 /-] [Invalid=9757 /-] [Mean=34.393 /-] [StdDev=13.25 /-]

## #SE1B2: Nombre d'heures consacrées aux travaux domestiques propre maison lors des 7 dj

<b>Information</b>	[Type= continuous] [Format=numeric] [Range= 0-41] [Missing=*]
<b>Statistics [NW/ W]</b>	[Valid=6626 /-] [Invalid=4809 /-] [Mean=13.375 /-] [StdDev=9.837 /-]

## #SE1C2: Nombre d'heures consacrées garde d'enfants/personnes âgées.. sans rémunération 7 dj

<b>Information</b>	[Type= continuous] [Format=numeric] [Range= 0-45] [Missing=*]
<b>Statistics [NW/ W]</b>	[Valid=2549 /-] [Invalid=8886 /-] [Mean=14.434 /-] [StdDev=12.101 /-]

#SE1D2: Nombre d'heures consacrées à Chercher de l'eau ou du bois lors des 7 dj
---

<b>Information</b>	[Type= continuous] [Format=numeric] [Range= 0-14.5] [Missing=*]
<b>Statistics [NW/ W]</b>	[Valid=3611 /-] [Invalid=7824 /-] [Mean=5.626 /-] [StdDev=4.064 /-]

#SE1E2: Nombre d'heures consacrées à faire le marché lors des 7 dj

<b>Information</b>	[Type= continuous] [Format=numeric] [Range= 0-14.5] [Missing=*]
<b>Statistics [NW/ W]</b>	[Valid=4555 /-] [Invalid=6880 /-] [Mean=5.049 /-] [StdDev=3.814 /-]

#SE1F2: Nombre d'heures consac	es	la construction de sa propre maison lors des 7 dj
--------------------------------	----	---

<b>Information</b>	[Type= discrete] [Format=numeric] [Range= 0-28] [Missing=*]
<b>Statistics [NW/ W]</b>	[Valid=164 -/] [Invalid=11271 -/]

Value	Label	Cases	Percentage
0		2	<div><div></div></div> 1.2%
1		9	<div><div></div></div> 5.5%
2		17	<div><div></div></div> 10.4%
3		19	<div><div></div></div> 11.6%
4		8	<div><div></div></div> 4.9%
5		10	<div><div></div></div> 6.1%
6		13	<div><div></div></div> 7.9%
7		6	<div><div></div></div> 3.7%

## File : Base\_emploi\_enes1\_ano

### # SE1F2: Nombre d'heures consacr es   la construction de sa propre maison lors des 7 dj

Value	Label	Cases	Percentage
8		22	13.4%
9		1	0.6%
10		10	6.1%
12		8	4.9%
13		1	0.6%
14		10	6.1%
15		4	2.4%
16		2	1.2%
17		1	0.6%
20		9	5.5%
21		1	0.6%
22		1	0.6%
24		1	0.6%
25		1	0.6%
28		8	4.9%
Sysmiss		11271	

Warning: these figures indicate the number of cases found in the data file. They cannot be interpreted as summary statistics of the population of interest.

### # SE1G2: Nombre d'heures consacr es   la prestation de services gratuits lors des 7 dj

Information	[Type= discrete] [Format=numeric] [Range= 0-17] [Missing=*]
Statistics [NW/ W]	[Valid=733 /-] [Invalid=10702 /-]

Value	Label	Cases	Percentage
0		2	0.3%
1		43	5.9%
2		164	22.4%
3		94	12.8%
4		71	9.7%
5		78	10.6%
6		48	6.5%
7		60	8.2%
8		48	6.5%
9		4	0.5%
10		36	4.9%
12		33	4.5%
14		15	2.0%
15		5	0.7%
16		3	0.4%
17		29	4.0%
Sysmiss		10702	

Warning: these figures indicate the number of cases found in the data file. They cannot be interpreted as summary statistics of the population of interest.

### # SE1H2: Nombre d'heures consacr es   autres activit s lors des 7 dj

Information	[Type= continuous] [Format=numeric] [Range= 0-168] [Missing=*]
Statistics [NW/ W]	[Valid=255 /-] [Invalid=11180 /-] [Mean=44.592 /-] [StdDev=23.888 /-]

## File : Base\_emploi\_enes1\_ano

### # SE2: A travaillÃ© ne serait-ce qu'une heure contre rÃ©munÃ©ration (espÃ©ce ou nature)

<b>Information</b>	[Type= discrete] [Format=numeric] [Range= 1-2] [Missing=*]
<b>Statistics [NW/ W]</b>	[Valid=11435 /-] [Invalid=0 /-]

Value	Label	Cases	Percentage
1	Oui	6319	55.3%
2	Non	5116	44.7%

Warning: these figures indicate the number of cases found in the data file. They cannot be interpreted as summary statistics of the population of interest.

### # SE3: N'a pas travaillÃ© mais Ã© rÃ©aliser l'activitÃ© suivante lors des 7 dj

<b>Information</b>	[Type= discrete] [Format=numeric] [Range= 1-10] [Missing=*]
<b>Statistics [NW/ W]</b>	[Valid=5116 /-] [Invalid=6319 /-]

Value	Label	Cases	Percentage
1	En travaillant dans une affaire personnelle	154	3.0%
2	En fabriquant un produit pour la vente	7	0.1%
3	En travaillant Ã© la maison pour un revenu	11	0.2%
4	En dÃ©livrant un service	12	0.2%
5	En aidant dans une entreprise familiale	242	4.7%
6	Comme apprenti ou stagiaire rÃ©munÃ©rÃ©	14	0.3%
7	Comme Ã©tudiant qui rÃ©alise un travail	0	
8	En travaillant pour un autre mÃ©nage	7	0.1%
9	N'importe quelle autre activitÃ© pour un revenu	15	0.3%
10	Aucune activitÃ© de ce genre	4654	91.0%
Sysmiss		6319	

Warning: these figures indicate the number of cases found in the data file. They cannot be interpreted as summary statistics of the population of interest.

### # SE4: N'a pas travaillÃ© lors des 7 dj mais a un emploi rÃ©munÃ©rÃ© (espÃ©ce ou nature)

<b>Information</b>	[Type= discrete] [Format=numeric] [Range= 1-2] [Missing=*]
<b>Statistics [NW/ W]</b>	[Valid=4654 /-] [Invalid=6781 /-]

Value	Label	Cases	Percentage
1	Oui	280	6.0%
2	Non	4374	94.0%
Sysmiss		6781	

Warning: these figures indicate the number of cases found in the data file. They cannot be interpreted as summary statistics of the population of interest.

### # SE5: Pourquoi n'a pas travaillÃ© lors des 7 dj

<b>Information</b>	[Type= discrete] [Format=numeric] [Range= 1-9] [Missing=*]
<b>Statistics [NW/ W]</b>	[Valid=280 /-] [Invalid=11155 /-]

Value	Label	Cases	Percentage
1	Vacances ou jours fÃ©riÃ©s	5	1.8%
2	Maladie	34	12.1%
3	GrÃ¢ve	0	
4	CongÃ©	13	4.6%
5	ArrÃªt provisoire du travail	60	21.4%
6	Fin de campagne / saison agricole	75	26.8%
7	CongÃ© de maternitÃ©/paternitÃ©	11	3.9%
8	Licenciement ou fin de contrat	7	2.5%

## File : Base\_emploi\_enes1\_ano

### # SE5: Pourquoi n'a pas travaillé lors des 7 dj

Value	Label	Cases	Percentage
9	Autre (Ã prÃ©ciser)	75	26.8%
Sysmiss		11155	

Warning: these figures indicate the number of cases found in the data file. They cannot be interpreted as summary statistics of the population of interest.

### # SE5autres: PrÃ©cision du autre de SE5

Information	[Type= discrete] [Format=character] [Missing=*]
Statistics [NW/ W]	[Valid=75 /-]

Value	Label	Cases	Percentage
Absence de clients		1	1.3%
Aller Ã lâ €™ecole		1	1.3%
DÃ©placement migration		1	1.3%
FONCTIONNAIRE A LA RETRAITE		1	1.3%
On a pas demandÃ© ses services		1	1.3%
Raison dâ €™Ã©tudes		1	1.3%
absence de travail		1	1.3%
absence de voyage		1	1.3%
assister Ã un malade		1	1.3%
consacrer sur ces Ã©tudes		1	1.3%
dÃ©cÃ©s		1	1.3%
elle est prÃ©sentement en phase de rÃ©colte		1	1.3%
elle fessait coiffure mais elle a fermÃ© par manque de client		1	1.3%
elle n'a pas eu travail		1	1.3%
elle rÃ©colte prÃ©sentement		1	1.3%
femme au foyer		1	1.3%
femme nourrice		1	1.3%
fonctionnaire		2	2.7%
funÃ©raillies		1	1.3%
grossesse		1	1.3%
il est en phase de rÃ©colte		1	1.3%

**File : Base\_emploi\_enes1\_ano**

#SE5autres: PrÃ©cision du autre de SE5

Value	Label	Cases	Percentage
il n'a pas encore eu travailler		1	<div><div></div></div> 1.3%
il r��colte pr��sentement		1	<div><div></div></div> 1.3%
ins��curit��		1	<div><div></div></div> 1.3%
j'ai eu un nouveau n��e donc je ne vends plus, je m'occupe de lui en plus de cela y'a plus march�� pour la glace je donnais dans un maquis donc ils sont en faillite		1	<div><div></div></div> 1.3%
je suis vieille		1	<div><div></div></div> 1.3%
la culture n'��tait pas pr��te		1	<div><div></div></div> 1.3%
les travaux champ��tres		2	<div><div></div></div> 2.7%
manque d����emploi		1	<div><div></div></div> 1.3%
manque d����occasion		1	<div><div></div></div> 1.3%
manque d'argent		1	<div><div></div></div> 1.3%
manque de clients		6	<div><div></div></div> 8.0%
manque de march��		2	<div><div></div></div> 2.7%
manque de march�� et manque d'argent il a ferm�� son kiosque		1	<div><div></div></div> 1.3%
manque de temps		1	<div><div></div></div> 1.3%
manque de travail		3	<div><div></div></div> 4.0%
manque de travail et entretien des enfants		1	<div><div></div></div> 1.3%
manque d����emploi		1	<div><div></div></div> 1.3%
mauvaise conjoncture du march��		1	<div><div></div></div> 1.3%
n'a pas encore eu un march��		1	<div><div></div></div> 1.3%
n'a pas trouver de client		1	<div><div></div></div> 1.3%

## File : Base\_emploi\_enes1\_ano

### # SE5autres: PrÃ©cision du autre de SE5

Value	Label	Cases	Percentage
parce que son fils est malade		1	1.3%
pas de client		1	1.3%
pas de marchÃ©		2	2.7%
pour faire la rÃ©colte des cÃ©rÃ©ales		1	1.3%
poursuit sa formation		1	1.3%
poursuite des Ã©tudes		1	1.3%
retraite		2	2.7%
retraitÃ©		1	1.3%
saison agricole		1	1.3%
saison des recoltes		2	2.7%
salariÃ©		1	1.3%
travail en fonction de son emploi de temps		1	1.3%
travaille uniquement au mÃ©nage		1	1.3%
travaux champÃ¢tres		1	1.3%
veuvillage		1	1.3%
voyage		1	1.3%
Ã cause l'insÃ©curitÃ©		1	1.3%
Ã la recherche de travail		1	1.3%
Ã l'Ã©cole		1	1.3%
Ãtait occupÃ© par la rÃ©colte		1	1.3%
Ãtudes		1	1.3%

Warning: these figures indicate the number of cases found in the data file. They cannot be interpreted as summary statistics of the population of interest.

### # se5au0: PrÃ©cision du autre de SE5

Information	[Type= discrete] [Format=character] [Missing=*]
Statistics [NW/ W]	[Valid=0 /-] [Invalid=0 /-]
# SE6A: Dans combien de temps va-t-il reprendre (commencer) le travail	
Information	[Type= discrete] [Format=numeric] [Range= 1-3] [Missing=*]
Statistics [NW/ W]	[Valid=228 /-] [Invalid=11207 /-]

Value	Label	Cases	Percentage
1	Moins de 4 semaines	44	19.3%
2	Plus de 4 semaines	70	30.7%
3	3. Ne sait pas	114	50.0%
Sysmiss		11207	

## File : Base\_emploi\_enes1\_an0

### # SE6A: Dans combien de temps va-t-il reprendre (commencer) le travail

*Warning: these figures indicate the number of cases found in the data file. They cannot be interpreted as summary statistics of the population of interest.*

### # SE6B: Dans combien de temps va-t-il reprendre (commencer) le travail

**Information** [Type= discrete] [Format=numeric] [Range= 1-3] [Missing=\*]

**Statistics [NW/ W]** [Valid=158 /-] [Invalid=11277 /-]

Value	Label	Cases	Percentage
1	Moins de 14 semaines	10	6.3%
2	Plus de 14 semaines	36	22.8%
3	3. Ne sait pas	112	70.9%
Sysmiss		11277	

*Warning: these figures indicate the number of cases found in the data file. They cannot be interpreted as summary statistics of the population of interest.*

### # SE6C: Nâ€™a pas travaillâ€™ lors des 7 dj mais a exercâ€™ activitâ€™ contre râ€™munâ€™ration 6 dm

**Information** [Type= discrete] [Format=numeric] [Range= 1-2] [Missing=\*]

**Statistics [NW/ W]** [Valid=4542 /-] [Invalid=6893 /-]

Value	Label	Cases	Percentage
1	Oui	581	12.8%
2	Non	3961	87.2%
Sysmiss		6893	

*Warning: these figures indicate the number of cases found in the data file. They cannot be interpreted as summary statistics of the population of interest.*

### # SE7: A cherchâ€™ un emploi râ€™munâ€™râ€™ au cours des 30 dj

**Information** [Type= discrete] [Format=numeric] [Range= 1-2] [Missing=\*]

**Statistics [NW/ W]** [Valid=4194 /-] [Invalid=7241 /-]

Value	Label	Cases	Percentage
1	Oui	501	11.9%
2	Non	3693	88.1%
Sysmiss		7241	

*Warning: these figures indicate the number of cases found in the data file. They cannot be interpreted as summary statistics of the population of interest.*

### # SE8A: Type dâ€™emploi desire exercer

**Information** [Type= discrete] [Format=numeric] [Range= 1-9] [Missing=\*]

**Statistics [NW/ W]** [Valid=487 /-] [Invalid=10948 /-]

Value	Label	Cases	Percentage
1	Emploi salariâ€™	266	54.6%
2	Travailleur pour compte propre	157	32.2%
3	Employeur/patron	47	9.7%
9	Autres (â€™ prâ€™ciser)	17	3.5%
Sysmiss		10948	

*Warning: these figures indicate the number of cases found in the data file. They cannot be interpreted as summary statistics of the population of interest.*

### # SE8Aautres: Prâ€™cision du autre de SE8A

**Information** [Type= discrete] [Format=character] [Missing=\*]

**Statistics [NW/ W]** [Valid=17 /-] [Invalid=0 /-]

**File : Base\_emploi\_enes1\_ano**

## # SE8Aautres: Précision du autre de SE8A

Value	Label	Cases	Percentage
ELLE EST INDIFFÉRENT %RENTE		1	<div></div> 5.9%
Eleve		1	<div></div> 5.9%
Elle est indifférente		1	<div></div> 5.9%
Indifférent		3	<div></div> 17.6%
Nettoyage de l'habitat domicile		1	<div></div> 5.9%
apprenti		1	<div></div> 5.9%
ce que je gagne seulement		1	<div></div> 5.9%
emploi salarié ou compte propre		1	<div></div> 5.9%
employé		1	<div></div> 5.9%
indifférent		4	<div></div> 23.5%
indifférent est disponible pour exercer tout marché		1	<div></div> 5.9%
nécessaire pour importer laquelle		1	<div></div> 5.9%

*Warning: these figures indicate the number of cases found in the data file. They cannot be interpreted as summary statistics of the population of interest.*

## #SE8B: Pourquoi nâ€™a pas cherchÃ© de travail rÃ©munÃ©rÃ©

<b>Information</b>	[Type= discrete] [Format=numeric] [Range= 1-99] [Missing=*]
<b>Statistics [NW/ W]</b>	[Valid=3474 /-] [Invalid=7961 /-]

Value	Label	Cases	Percentage
1	Il n'existe pas d'emploi	372	<div></div> 10.7%
2	Ne sait pas comment rechercher un emploi	122	<div></div> 3.5%
3	Ne pense pas pouvoir obtenir de travail sans &nbsp;&nbsp; &nb	236	<div></div> 6.8%
4	Attend la r�ponse � une demande d'emploi/concours	73	<div></div> 2.1%
5	Attend la r�ponse � une demande de financement pour &nbsp;	27	<div></div> 0.8%
6	Refus du (de la) conjoint(e)	109	<div></div> 3.1%
7	Fatigu� de chercher du travail	102	<div></div> 2.9%
8	Femme nourrice	138	<div></div> 4.0%
9	Autre raison involontaire (� pr�ciser)	473	<div></div> 13.6%
10	N'en a pas besoin ou n'a pas envie de travailler	157	<div></div> 4.5%
11	Trop �g� ou trop jeune pour travailler	807	<div></div> 23.2%
99	Autre raison volontaire (� pr�ciser)	858	<div></div> 24.7%
Sysmiss		7961	

*Warning: these figures indicate the number of cases found in the data file. They cannot be interpreted as summary statistics of the population of interest.*

## # SE8Bautres: Précision du autre de SE8B

<b>Information</b>	[Type= discrete] [Format=character] [Missing=*]
<b>Statistics [NW/ W]</b>	[Valid=1331 /-]



## File : Base\_emploi\_enes1\_ano

# SE8Bautres: Précision du autre de SE8B

Value	Label	Cases	Percentage
A cause des etudes		1	0.1%
A cause des Études		1	0.1%
Apprenti avec le chef de ménage		3	0.2%
Apprentissage en mécanique auto		1	0.1%
Barry Abdoulaye continue ses Études		1	0.1%
CAS DE MALADIE		1	0.1%
CONSENTRER DANS LES ETUDES		1	0.1%
CONTINUE SES ETUDES		1	0.1%
Conjoint Malades		1	0.1%
Continue les Etudes		1	0.1%
Décès de son mari		1	0.1%
Démission de son travail après le mariage		1	0.1%
Déjà un handicap		1	0.1%
ECOLE		1	0.1%
ELLE EST EN COURS DE FORMATION		1	0.1%
ELLE EST EN COURS DE SCOLARITÉ		5	0.4%
EN COURS DE FORMATION		1	0.1%
EST TOUJOURS EN FORMATION		1	0.1%
ETUDES		2	0.2%
Elle compte s'installer à son compte pour faire du commerce		1	0.1%
Elle continue ses Études		1	0.1%

## File : Base\_emploi\_enes1\_ano

### # SE8Bautres: Précision du autre de SE8B

Value	Label	Cases	Percentage
Elle continue ses Études à l'université		1	0.1%
Elle doit rejoindre son mari		1	0.1%
Elle doit se marier bientôt		1	0.1%
Elle en cours de scolarité		1	0.1%
Elle est en cours de formation		5	0.4%
Elle est en cours de formation de couture dans un atelier de couture pour femmes		1	0.1%
Elle est en cours de formation à l'Université		1	0.1%
Elle est en cours de scolarisation		1	0.1%
Elle est en cours de scolarité		1	0.1%
Elle est engagée pour une formation qui débutera le 15 Novembre.		1	0.1%
Elle est malade		3	0.2%
Elle est toujours en cours de formation		1	0.1%
Elle étudie		1	0.1%
Elle n'a pas cherché à travailler.		1	0.1%
Elle poursuit les Études à la maison en vue de passer le baccalauréat en tant que candidat libre		1	0.1%
Elle s'occupe de son enfant qui est malade		1	0.1%
Elle un problème mental		1	0.1%

## File : Base\_emploi\_enes1\_ano

# SE8Bautres: Précision du autre de SE8B

Value	Label	Cases	Percentage
Elle veut terminer ses études		1	0.1%
Elle vient d'accoucher		2	0.2%
Elle étudie		1	0.1%
En apprentissage toujours avec son patron		1	0.1%
En cours de formation		1	0.1%
En cours de formation		4	0.3%
En cours de formation dans un garage automobile		1	0.1%
En cours de formation de l'État ENAM		1	0.1%
En cours de scolarisation		19	1.4%
En fin de formation à l'école nationale des douanes		1	0.1%
En formation de stage		1	0.1%
En instance de soutenance de la licence		1	0.1%
En train d'apprendre la mécanique moto		1	0.1%
Encours d'étude		2	0.2%
Encours d'étude		1	0.1%
Entrain de préparer un projet		1	0.1%
Est en formation actuellement		1	0.1%
Etude		2	0.2%
Etudes		4	0.3%
FORMATION INACHEVÉE		1	0.1%
Finir les études		1	0.1%
Formation		4	0.3%

## File : Base\_emploi\_enes1\_ano

### # SE8Bautres: Précision du autre de SE8B

Value	Label	Cases	Percentage
Formation inachevée		1	0.1%
Formation secrétariat		1	0.1%
Formation études		1	0.1%
HANDICAP MOTEUR		1	0.1%
Handicap		3	0.2%
Handicap mental		1	0.1%
Handicap physique et auditif		1	0.1%
Handicap visuel		2	0.2%
IL EST EN COURS DE FORMATION SOUDURE		1	0.1%
IL EST EN COURS DE SCOLARITÉ		2	0.2%
IL EST MALADE DEPUIS 2ANS		1	0.1%
IL EST MALADE IL YA UN LONG MOMENT		1	0.1%
Ibrahim est Algérien		1	0.1%
Il a eu un accident de travail et est en retraite anticipée		1	0.1%
Il apprend la mécanique d'abord		1	0.1%
Il apprend la mécanique d'abord chez un particulier		1	0.1%
Il est concentré sur son commerce		1	0.1%
Il est en attente d'avoir un marché dans son emploi actuel d'ouvrier dans une entreprise de forage		1	0.1%
Il est en cours de formation		1	0.1%

## File : Base\_emploi\_enes1\_ano

### # SE8Bautres: Précision du autre de SE8B

Value	Label	Cases	Percentage
dans un garage automobile			
Il est en cours de scolarisation		1	0.1%
Il est en cours de scolarité		2	0.2%
Il est en cours de scolarité, en plus il estime n'avoir aucune qualification		1	0.1%
Il est en cours d'apprentissage		1	0.1%
Il est en formation		1	0.1%
Il est en formation pour être footballeur		1	0.1%
Il est malade et à la recherche de soin		1	0.1%
Il est toujours à l'hôpital		1	0.1%
Inconsciente		1	0.1%
Je suis un alcoolique		1	0.1%
MALADE		1	0.1%
MALADE MENTAL		2	0.2%
MALADIE		1	0.1%
Malade		2	0.2%
Malade depuis 11 mois chez un tradipraticien		1	0.1%
Malade depuis quatre ans		1	0.1%
Maladie		7	0.5%
Maladie Mental		1	0.1%
Maladie de très longue date		1	0.1%
Manque de matériels		1	0.1%
Manque de moyens		3	0.2%
Manque de santé		1	0.1%
Nana Adama continue ses études		1	0.1%
Non qualifié		1	0.1%
PERSONNE VIVANT EN		1	0.1%

## File : Base\_emploi\_enes1\_ano

### # SE8Bautres: Précision du autre de SE8B

Value	Label	Cases	Percentage
SITUATION DE HANDICAP			
POUR RAISON DE MALADIE DE LONGUE DUREE		1	0.1%
POUR SUIVRE SES ETUDES		1	0.1%
POUR SUIVRE SES ETUDE		1	0.1%
Part de la école		1	0.1%
Part de la école		15	1.1%
Pour des raisons d'études		2	0.2%
Pour les études		1	0.1%
Pour poursuivre les études		2	0.2%
Pour raison d'étude		1	0.1%
Poursuite de ses études scolaires		1	0.1%
Poursuite des études		1	0.1%
Poursuite des études		2	0.2%
Poursuivre les études		2	0.2%
Poursuivre ses études		4	0.3%
Poursuivrez mes études		1	0.1%
Prend soin de son mari/travaux à la maison		1	0.1%
Prendre soin de sa mère malade		1	0.1%
Problème de santé		1	0.1%
Préférence de se concentrer aux études		1	0.1%
RAISON DE MALADIE		1	0.1%
REFUS DES PARENTS EN COURS DE SCOLARITE		1	0.1%
Raison d'étude		1	0.1%

## File : Base\_emploi\_enes1\_ano

### # SE8Bautres: Précision du autre de SE8B

Value	Label	Cases	Percentage
Raison d'â€tudes		1	0.1%
Raison sanitaire		1	0.1%
Raisons Scolaires		1	0.1%
Refus du conjoint		1	0.1%
Retrait'ce		1	0.1%
Saison des récoltes		1	0.1%
Scolarisation		3	0.2%
Se consacre uniquement aux 'tudes.		1	0.1%
Son travail est suspendu pour le moment		1	0.1%
Stagiaire non r'mun'cr' dans une entreprise		1	0.1%
Terminer ma formation avant de travailler		1	0.1%
Terminer d'abord ma sp'cialisation en n'phrologie ( M'decine )		1	0.1%
Terminer les 'tudes avant de travailler		13	1.0%
Terminer mes 'tudes avant de travailler		1	0.1%
Toujours en formation		1	0.1%
Toujours ' l'cole de formation en tapisserie		1	0.1%
Toujours ' l'â€cole		1	0.1%
Travaille avec son pere mais ne perçoit pas de salaire		1	0.1%
Va ' l'cole		3	0.2%
Va ' l'â€cole d'â€bord		1	0.1%
Vient de se faire op'r'ce		1	0.1%

## File : Base\_emploi\_enes1\_ano

### # SE8Bautres: Précision du autre de SE8B

Value	Label	Cases	Percentage
alors qu'elle était comme une comme sa mère Abibou			
Ya pas marché		1	0.1%
Yago Madi est malade		1	0.1%
a cause des études		1	0.1%
absence de infrastructures		1	0.1%
accouchement		2	0.2%
agriculture		2	0.2%
aide familial		2	0.2%
aide familiale		1	0.1%
aide les personnes âgées		1	0.1%
aide ménages		1	0.1%
aide sa maman dans la production agricole		1	0.1%
aide son papa dans sa commerce sans rémunération		1	0.1%
aide son papa dans son commerce sans rémunération		1	0.1%
aider les parents avec les travaux champs		1	0.1%
aider la mère		1	0.1%
anticiper visuel		1	0.1%
apprenti coiffure		1	0.1%
apprenti menuisier		1	0.1%
apprenti tailleur		1	0.1%
apprentissage dans un atelier de soudure		1	0.1%
assister un malade		1	0.1%
atteint de la tension		1	0.1%
avait un voyage en privé		1	0.1%



## File : Base\_emploi\_enes1\_ano

### # SE8Bautres: Précision du autre de SE8B

Value	Label	Cases	Percentage
c'est l'agriculture de subsistance seulement		1	0.1%
cause de maladie		1	0.1%
consacre son temps aux Études		1	0.1%
consacre tout son temps aux Études		1	0.1%
consacr� aux Études		1	0.1%
continue ces Études		1	0.1%
continue d��tudier		1	0.1%
continue ses Études		3	0.2%
continue ses Études		5	0.4%
continue ces Études		5	0.4%
continue d'aller � l'universit�		1	0.1%
continue d'aller � l'�cole		4	0.3%
continue toujours les etudes		1	0.1%
culture de c�r�ales		6	0.5%
c��est un �l�ve		18	1.4%
c��est un �l�ve		1	0.1%
c��est un �tudiant		1	0.1%
c��est une �tudiante		2	0.2%
d�c�s		2	0.2%
ecole		6	0.5%
eleve		21	1.6%
elle continue ses Études		1	0.1%
elle continue ses Études		1	0.1%
elle cultive		1	0.1%
elle fr�quente		1	0.1%
elle attend de faire le douha de son mari d�c�d�		1	0.1%

## File : Base\_emploi\_enes1\_ano

# SE8Bautres: Précision du autre de SE8B

Value	Label	Cases	Percentage
elle continue ses études		1	0.1%
elle continue ses études		2	0.2%
elle continue ses études		1	0.1%
elle cultive		7	0.5%
elle est une étudiante		1	0.1%
elle est une étudiante		1	0.1%
elle est étudiante		1	0.1%
elle fréquente		1	0.1%
elle fréquente toujours la école		4	0.3%
elle étudie		1	0.1%
elle est femme au foyer		1	0.1%
elle cultive		1	0.1%
en apprentissage de menuiserie		1	0.1%
en apprentissage non rémunéré		1	0.1%
en attente de sa soutenance en licence pour commencer les recherches		1	0.1%
en cours de formation		2	0.2%
en cours de formation non rémunéré		1	0.1%
en cours de scolarisation		7	0.5%
en cours de scolarité		3	0.2%
en cours d'apprentissage pour être soudeurs		1	0.1%
en cours d'apprentissage		4	0.3%
en cours de		1	0.1%
en cours de formation		18	1.4%
en cours de formation de couture		1	0.1%

## File : Base\_emploi\_enes1\_ano

### # SE8Bautres: Précision du autre de SE8B

Value	Label	Cases	Percentage
en cours de formation professionnelle		1	0.1%
en cours de scolarisation		48	3.6%
en cours de scolarité		63	4.7%
en cours d'apprentissage de métier		1	0.1%
en cours d'éducation		1	0.1%
en cours scolaire		2	0.2%
en cours scolarisation		1	0.1%
en formation dans la couture		1	0.1%
en formation de couture		1	0.1%
en formation inachevée		1	0.1%
en formation professionnelle		1	0.1%
en formation professionnelle inachevée		2	0.2%
en scolarisation		2	0.2%
en voyage		1	0.1%
enceinte		1	0.1%
enseignement des enfants coranique non musulman		1	0.1%
entrainement sportif		1	0.1%
entreprise en faillite depuis 2 ans j'étais fondatrice d'une école		1	0.1%
entretien un malade il y a plusieurs mois		1	0.1%
est en apprentissage		1	0.1%
etude		1	0.1%
etudes		2	0.2%
étudiante en cours		1	0.1%
faire l'école		1	0.1%

## File : Base\_emploi\_enes1\_ano

### # SE8Bautres: Précision du autre de SE8B

Value	Label	Cases	Percentage
faire le ménage		1	0.1%
femme au foyer		3	0.2%
femme enceinte		3	0.2%
folie		1	0.1%
formation		3	0.2%
formation de soudure inachevée		1	0.1%
formation en cours		1	0.1%
formation en cours		1	0.1%
formation en couture		2	0.2%
formation en couture inachevée		1	0.1%
formation en soudure		1	0.1%
formation en soudure inachevée		1	0.1%
formation inachevée		2	0.2%
formation inachevée et aussi toujours en scolarisation		1	0.1%
formation inachevée et en cours		1	0.1%
formation inachevée		3	0.2%
grossesse		1	0.1%
handicap		3	0.2%
handicap (sourde-muette)		1	0.1%
handicap du a un accident		1	0.1%
handicap mental		4	0.3%
handicap moteur et auditif		1	0.1%
handicap physique et mentale		1	0.1%
handicap visuel		3	0.2%
handicape		2	0.2%
handicape physique		1	0.1%
handicape visuel		1	0.1%

## File : Base\_emploi\_enes1\_ano

# SE8Bautres: Précision du autre de SE8B

Value	Label	Cases	Percentage
handicapÃ© matal		1	0.1%
handicapÃ© mental		1	0.1%
handicapÃ© visuel		1	0.1%
handicapÃ©e moteur		1	0.1%
handicapÃ©s		1	0.1%
il a fait un accident avec plusieurs fractures et il est touchÃ© mentalement		1	0.1%
il continue ses Ã©tudes		3	0.2%
il continue ses Ã©tudes		1	0.1%
il continue ses Ã©tudes		3	0.2%
il cultive		4	0.3%
il est cultivateur		1	0.1%
il est dans une Ã©cole de formation		1	0.1%
il est eleve		1	0.1%
il est malade		2	0.2%
il est toujours Ã©lÃ©ve		1	0.1%
il est Ã©lÃ©ve		1	0.1%
il fait une Formation professionnelle en couture		1	0.1%
il frÃ©quente		2	0.2%
il frÃ©quente toujours lâ€™Ã©cole		2	0.2%
il n'a pas de temps		1	0.1%
il n'â€™a pas encore achevÃ© sa formation		1	0.1%
il poursuit sa formation professionnelle		1	0.1%
il poursuit toujours ses Ã©tudes		2	0.2%
il pousuit ses Ã©tudes		1	0.1%

## File : Base\_emploi\_enes1\_ano

### # SE8Bautres: Précision du autre de SE8B

Value	Label	Cases	Percentage
il étudie		1	0.1%
incapable pour raison de santé		1	0.1%
j'aide mon oncle à faire le jardinage		1	0.1%
j'aide à faire la Soudure		1	0.1%
je fais stage chez un mécanicien		1	0.1%
je me forme en couture		1	0.1%
je n ai pas le temps		1	0.1%
je poursuis mes études en médecine		1	0.1%
je suis en apprentissage		1	0.1%
je suis en formation à l'INTERSOS		1	0.1%
je suis malade		1	0.1%
je suis toujours actif		2	0.2%
je suis une formation		1	0.1%
je suis une formation en couture		1	0.1%
je suis une formation en tisserand		2	0.2%
je suis étudiant		1	0.1%
je suis étudiantes		1	0.1%
jouer ballon		1	0.1%
la religion		1	0.1%
le études		1	0.1%
les étude		1	0.1%
les études		8	0.6%
les études scolaire		3	0.2%
les études scolaires		1	0.1%
les études universitaires		1	0.1%
licenciement		1	0.1%
l'écologie		2	0.2%

## File : Base\_emploi\_enes1\_ano

# SE8Bautres: Précision du autre de SE8B

Value	Label	Cases	Percentage
mal à la hanche		1	0.1%
malade		17	1.3%
malade dû €TMÀvc		1	0.1%
malade mental		5	0.4%
maladi		2	0.2%
maladie		53	4.0%
maladie de long durée		1	0.1%
maladie de longue durée		2	0.2%
maladie de membre inférieurs		1	0.1%
maladie des yeux		1	0.1%
maladie du coeur		1	0.1%
maladie mentale		3	0.2%
maladies		3	0.2%
maladive		2	0.2%
malalade		1	0.1%
manque de diplôme		1	0.1%
manque de matériels		1	0.1%
manque de moyen		1	0.1%
manque de moyens		1	0.1%
manque de moyens dû €TMabord		1	0.1%
manque de qualification		1	0.1%
manque de temps		1	0.1%
manque dû €TMemploi		1	0.1%
manque moyen		1	0.1%
mantal		1	0.1%
mariam est là €TMÀcole année scolaire 2023-2024		1	0.1%
maux de pieds		1	0.1%
moisson du riz		1	0.1%
ménagère		1	0.1%
ne veut pas travailler		1	0.1%

## File : Base\_emploi\_enes1\_ano

### # SE8Bautres: Précision du autre de SE8B

Value	Label	Cases	Percentage
non seulement elle est vieille mais aussi elle ne voit pas bien		1	0.1%
nouvelle mariée et enceinte		1	0.1%
nouvellement marié		1	0.1%
nouvellement mariée		1	0.1%
nâ€™ pas les moyens		1	0.1%
occupé aux activités agricoles de la famille		1	0.1%
occupé par les travaux champêtres		1	0.1%
occupée par les travaux champêtres		2	0.2%
occupée par les travaux de ménage		1	0.1%
paralysé		1	0.1%
part a l'école		1	0.1%
part à l'école		1	0.1%
part à l'école		6	0.5%
part à l'école		4	0.3%
parte à l'école		7	0.5%
pas d'emploi		3	0.2%
patre à l'école		1	0.1%
personne âgée		1	0.1%
personne malade		1	0.1%
personne âgée		1	0.1%
peut plus marcher		1	0.1%
pour raison de santé		1	0.1%
pour aide son père		1	0.1%
pour aller à l'école		2	0.2%
pour aller à l'école		5	0.4%



## File : Base\_emploi\_enes1\_ano

### # SE8Bautres: Précision du autre de SE8B

Value	Label	Cases	Percentage
pour apprendre l'arabe		1	0.1%
pour ces études		8	0.6%
pour continuer ses études		4	0.3%
pour des raisons d'études		1	0.1%
pour des raisons d'études		1	0.1%
pour des raisons de santé		1	0.1%
pour faire des travaux de ménage		1	0.1%
pour finir ses études		1	0.1%
pour l'école		1	0.1%
pour les études		1	0.1%
pour les études		2	0.2%
pour poursuivre ses études		1	0.1%
pour poursuivre les études		2	0.2%
pour poursuivre ses études		35	2.6%
pour pousser ses études		1	0.1%
pour poursuivre les études		1	0.1%
pour pouvoir me concentrer à mes études		1	0.1%
pour raison de formation		1	0.1%
pour raisons de scolarité		1	0.1%
pour réussir ses études		2	0.2%
pour réussir à l'école et avoir un diplôme		2	0.2%
pour s'occuper des enfants		1	0.1%
pour se concentrer sur ses cours		1	0.1%
pour ses études		1	0.1%
pour suivre les cours		1	0.1%

## File : Base\_emploi\_enes1\_ano

### # SE8Bautres: Précision du autre de SE8B

Value	Label	Cases	Percentage
pour suivre ses Études		1	0.1%
pour suivre une formation		2	0.2%
pour s'occuper des enfants		1	0.1%
pour terminer sa formation		1	0.1%
poursuit ses Études		2	0.2%
poursuit les Études		3	0.2%
poursuit mes Études		1	0.1%
poursuit ses Études		19	1.4%
poursuit toujours la formation		1	0.1%
poursuite des Études		3	0.2%
poursuivre les etudes		1	0.1%
poursuivre les Études		5	0.4%
poursuivre mes Études		1	0.1%
poursuivre ses etudes		2	0.2%
poursuivre ses Études		7	0.5%
poursuivre les etudes		1	0.1%
poursuivre ses Études		1	0.1%
probleme de sante		1	0.1%
probleme de viellesse		1	0.1%
problems de santé		1	0.1%
problème de maison		1	0.1%
problème visuel		1	0.1%
problème de santé		10	0.8%
problème de vision		1	0.1%
préférence cultivée		1	0.1%

## File : Base\_emploi\_enes1\_ano

### # SE8Bautres: Précision du autre de SE8B

Value	Label	Cases	Percentage
raison d'être		1	0.1%
raison d'être		13	1.0%
raison de maladie		1	0.1%
raison de santé		1	0.1%
raison de santé		5	0.4%
raison de scolarité		1	0.1%
raison d'étude		1	0.1%
raison d'être		3	0.2%
raison personnelle		1	0.1%
raison scolaire		1	0.1%
raisons scolaires		4	0.3%
retraite		4	0.3%
retraité		7	0.5%
retraité		1	0.1%
réussir ses études		2	0.2%
rien à préciser		1	0.1%
s'occupe d'une personne malade		1	0.1%
s'occuper de la famille		4	0.3%
s'occuper de sa maman Sambar Mariam		1	0.1%
saison agricole		2	0.2%
saison de récoltes		1	0.1%
sans raison valable		1	0.1%
santé		1	0.1%
scolarisation		48	3.6%
scolarisation ,formation		3	0.2%
scolarisation, formation		15	1.1%
scolarité		2	0.2%
se consacre uniquement aux études		2	0.2%

## File : Base\_emploi\_enes1\_ano

### # SE8Bautres: Précision du autre de SE8B

Value	Label	Cases	Percentage
se consacre uniquement Ã ses Ãtudes		1	0.1%
son mari a dit de ne pas travailler		1	0.1%
stage non rémunéré		1	0.1%
stagiaires		1	0.1%
suis en cours de formation		1	0.1%
suis en cours de scolarisation		2	0.2%
suis toujours en scolarisation		1	0.1%
suis à l'école		1	0.1%
suit une formation		1	0.1%
s'occupe de son enfant malade mental		1	0.1%
s'occuper de la famille		1	0.1%
s'occuper de l'éducation des enfants		1	0.1%
s'occuper de son fils Ibrahim malade depuis plus d'une année à l'hôpital		1	0.1%
s'occuper de son mari malade (tensionnaire)		1	0.1%
s'occuper des Ãtudes de ses enfants et les travaux du ménage		1	0.1%
toujours en apprentissage		1	0.1%
toujours en formation		2	0.2%
toujours en formation conduite		1	0.1%
toujours scolarise		2	0.2%
toujours à l'école		2	0.2%
toujours à l'école		1	0.1%





























## File : Base\_emploi\_enes1\_ano

### # SE8Bautres: Précision du autre de SE8B

Value	Label	Cases	Percentage
travail comme aide familiale		1	0.1%
travail dans les sites d'accommodation entre janvier et mars		1	0.1%
travail déjà		1	0.1%
travaux champêtre		2	0.2%
travaux champêtres		9	0.7%
travaux champêtres et jardinage		1	0.1%
trop de déplacements a cause du terrorisme		1	0.1%
trop occupés par des prières		1	0.1%
trop âgés		2	0.2%
trop âgés pour travailler		2	0.2%
trop âgés		1	0.1%
très malade		1	0.1%
très très malade		1	0.1%
une maladie qui se déclenche suite à tous efforts physiques		1	0.1%
veut continuer les études		1	0.1%
veut se reposer (retraité)		1	0.1%
veut suivre ses études		1	0.1%
vie de sa pension et compte mettre en place une activité		1	0.1%
vieillesse		1	0.1%
à cause de l'écologie		3	0.2%
à cause de l'éducation		1	0.1%
à cause de son handicap et sa formation en tissage mâtiers qu'elle puisse		1	0.1%

## File : Base\_emploi\_enes1\_ano

### # SE8Bautres: PrÃ©cision du autre de SE8B

Value	Label	Cases	Percentage
exercer n'est pas terminÃ©			
Ã  cause des Ã©tudes		3	 0.2%
Ã  la retraite		4	 0.3%
Ã  raison de ces Ã©tudes		1	 0.1%
Ã©cole		3	 0.2%
Ã©ducation		2	 0.2%
Ã©levÃ©		1	 0.1%
Ã©lÃ©ve		39	 2.9%
Ã©lÃ©ve en classe d'examens		1	 0.1%
Ã©lÃ©ve en cours de formation		3	 0.2%
Ã©lÃ©ves		3	 0.2%
Ã©tude		9	 0.7%
Ã©tudes		32	 2.4%
Ã©tudes en cours		2	 0.2%
Ã©tudes inachevÃ©es		1	 0.1%
Ã©tudes inachevÃ©es		19	 1.4%
Ã©tudes scolaires		5	 0.4%
Ã©tudiant		4	 0.3%
Ã©tudiante		8	 0.6%
Ã©tudiante en pÃ©trole gaz et mine		1	 0.1%
Ã©cole		1	 0.1%
Ã©lÃ©ve en cours de formation		1	 0.1%
Ã©tude		1	 0.1%
Ã©tude scolaire		2	 0.2%
Ã©tudes		19	 1.4%
Ã©tudes en cours		1	 0.1%
Ã©tudes formation		2	 0.2%
Ã©tudiante		1	 0.1%
Ã© la retraite		1	 0.1%

Warning: these figures indicate the number of cases found in the data file. They cannot be interpreted as summary statistics of the population of interest.

### # se8ba0: PrÃ©cision du autre de SE8B

Information [Type= discrete] [Format=character] [Missing=\*]

File : Base\_emploi\_enes1\_ano

# se8ba0: Précision du autre de SE8B

Statistics [NW/ W]	[Valid=0 /-] [Invalid=0 /-]
--------------------	-----------------------------

# SE9: Serait disponible pour travailler pour une rémunération

Information	[Type= discrete] [Format=numeric] [Range= 1-4] [Missing=*]
Statistics [NW/ W]	[Valid=2372 /-] [Invalid=9063 /-]

Value	Label	Cases	Percentage
1	Immédiatement	1447	<div></div> 61.0%
2	D'ici 15 jours	103	<div></div> 4.3%
3	15 jours à un mois	31	<div></div> 1.3%
4	Dans plus d'un mois	791	<div></div> 33.3%
Sysmiss		9063	

Warning: these figures indicate the number of cases found in the data file. They cannot be interpreted as summary statistics of the population of interest.

# SE10: N'a pas cherché un emploi/n'est pas disponible, accepte un emploi si on propose

Information	[Type= discrete] [Format=numeric] [Range= 1-2] [Missing=*]
Statistics [NW/ W]	[Valid=751 /-] [Invalid=10684 /-]

Value	Label	Cases	Percentage
1	Oui	150	<div></div> 20.0%
2	Non	601	<div></div> 80.0%
Sysmiss		10684	

Warning: these figures indicate the number of cases found in the data file. They cannot be interpreted as summary statistics of the population of interest.

# SE11: N'a pas cherché un emploi/n'est pas disponible, parce que

Information	[Type= discrete] [Format=numeric] [Range= 1-9] [Missing=*]
Statistics [NW/ W]	[Valid=751 /-] [Invalid=10684 /-]

Value	Label	Cases	Percentage
1	Malentendant	5	<div></div> 0.7%
2	Mal voyant	8	<div></div> 1.1%
3	Handicapé moteur	14	<div></div> 1.9%
4	Autre handicap ou maladie de longue durée	118	<div></div> 15.7%
5	En cours de scolarité, étudiant	322	<div></div> 42.9%
6	Retraité (e)	6	<div></div> 0.8%
7	Femme au foyer	169	<div></div> 22.5%
8	Rentier	2	<div></div> 0.3%
9	Autre (préciser)	107	<div></div> 14.2%
Sysmiss		10684	

Warning: these figures indicate the number of cases found in the data file. They cannot be interpreted as summary statistics of the population of interest.

# SE11autres: Précision du autre de SE11

Information	[Type= discrete] [Format=character] [Missing=*]
Statistics [NW/ W]	[Valid=107 /-] [Invalid=0 /-]

Value	Label	Cases	Percentage
Absence de sante		1	<div></div> 0.9%
Aide familiale		1	<div></div> 0.9%

## File : Base\_emploi\_enes1\_ano

# SE11autres: Précision du autre de SE11

Value	Label	Cases	Percentage
Doit prendre l'avis de son mari		1	<div></div> 0.9%
Décès de son mari		1	<div></div> 0.9%
ELLE EST ENCEINTE		1	<div></div> 0.9%
EN COURS DE FORMATION		2	<div></div> 1.9%
Elle a accouché ya pas longtemps		1	<div></div> 0.9%
Elle est engagée pour une formation qui débutera le 15 Novembre et durera une année.		1	<div></div> 0.9%
Elle est malade		1	<div></div> 0.9%
Elle s'occupe de son enfant qui est malade		1	<div></div> 0.9%
Elle vient d'accoucher		1	<div></div> 0.9%
En cours de formation		1	<div></div> 0.9%
En stage non payé dans un centre de santé		1	<div></div> 0.9%
Entrain de chercher		1	<div></div> 0.9%
FEMME NOURRICE		1	<div></div> 0.9%
Fatiguée		1	<div></div> 0.9%
Femme nourrice		3	<div></div> 2.8%
Femme nourriceuse		1	<div></div> 0.9%
Femme qui vient d'accoucher		1	<div></div> 0.9%
Formation inachevée		1	<div></div> 0.9%
Il est en cours de formation		1	<div></div> 0.9%
Maladie		1	<div></div> 0.9%
Manque de moyen		1	<div></div> 0.9%
Poursuite des études		1	<div></div> 0.9%



## File : Base\_emploi\_enes1\_ano

# SE11autres: PrÃ©cision du autre de SE11

Value	Label	Cases	Percentage
Sâ€™occupe de son conjoint Malade		1	0.9%
accouché		1	0.9%
agé		1	0.9%
aide familial		1	0.9%
aider la famille		1	0.9%
continue à partir à l'école		1	0.9%
culture de céréales		1	0.9%
d'accès		1	0.9%
d'» à la grossesse		1	0.9%
eleve		1	0.9%
elle se fait vieille		1	0.9%
en cours d'apprentissage		1	0.9%
en cours de formation		3	2.8%
en cours de scolarisation		1	0.9%
en formation		2	1.9%
en formation militaire		1	0.9%
en formation professionnel		1	0.9%
enfant		1	0.9%
femme en grossesse		1	0.9%
femme nourrice		1	0.9%
femme nourrice		7	6.5%
femme nourriceuse		1	0.9%
formation en soudure en cours		1	0.9%
formation inachevée		2	1.9%
grossesse		2	1.9%
gère d'une famille nombreuses		1	0.9%
il est eleve		2	1.9%
il n'a pas de qualification		1	0.9%
incendie dans son lieu de travail		1	0.9%

## File : Base\_emploi\_enes1\_ano

# SE11autres: Précision du autre de SE11

Value	Label	Cases	Percentage
je suis vieille		1	<div><div></div></div> 0.9%
malade		3	<div><div></div></div> 2.8%
maladie		2	<div><div></div></div> 1.9%
maladie de longue durée		1	<div><div></div></div> 0.9%
maladie et grossesse		1	<div><div></div></div> 0.9%
nouriste des jumeaux		1	<div><div></div></div> 0.9%
n'a pas de qualification		1	<div><div></div></div> 0.9%
par ce qu'il est pasteur		1	<div><div></div></div> 0.9%
pas d'emploi		3	<div><div></div></div> 2.8%
perdu son emploi		1	<div><div></div></div> 0.9%
personne âgée, vieille personne		1	<div><div></div></div> 0.9%
perte de l'emploi		1	<div><div></div></div> 0.9%
prend soin de son enfant pour le moment		1	<div><div></div></div> 0.9%
problème de famille		1	<div><div></div></div> 0.9%
rarete d'emploi		1	<div><div></div></div> 0.9%
refus du conjoint		1	<div><div></div></div> 0.9%
s'occuper de sa maman Sambar Mariam		1	<div><div></div></div> 0.9%
s'occupe de son enfant malade mental		1	<div><div></div></div> 0.9%
toujours en cours de formation		1	<div><div></div></div> 0.9%
travail avec son mari		1	<div><div></div></div> 0.9%
trop âgé		2	<div><div></div></div> 1.9%
trop âgé pour travailler		1	<div><div></div></div> 0.9%
vieillesse		1	<div><div></div></div> 0.9%
y'a pas d'emploi		1	<div><div></div></div> 0.9%
Âgé trop avancé		1	<div><div></div></div> 0.9%
Âgé		1	<div><div></div></div> 0.9%
Âlève		2	<div><div></div></div> 1.9%
Âlèves		1	<div><div></div></div> 0.9%
Âtude		1	<div><div></div></div> 0.9%

## File : Base\_emploi\_enes1\_ano

### # SE11autres: PrÃ©cision du autre de SE11

Value	Label	Cases	Percentage
Ã©gÃ© pour travailler		1	0.9%
Ã©lÃ©ve		1	0.9%
Ã©tudes		1	0.9%

Warning: these figures indicate the number of cases found in the data file. They cannot be interpreted as summary statistics of the population of interest.

### # se11a0: PrÃ©cision du autre de SE11

Information	[Type= discrete] [Format=character] [Missing=*]
Statistics [NW/ W]	[Valid=0 /-] [Invalid=0 /-]

### # SE12: Comment fait-il pour subvenir Ã ses besoins (ressource principale)

Information	[Type= discrete] [Format=numeric] [Range= 1-9] [Missing=*]
Statistics [NW/ W]	[Valid=751 /-] [Invalid=10684 /-]

Value	Label	Cases	Percentage
1	PerÃ©oit une pension de son travail	8	1.1%
2	Autre pension ou une aide (famille, ami, veuvage, divorce, o	53	7.1%
3	PerÃ©oit des revenus de sa (ses) propriÃ©tÃ©(s), vit de ses	9	1.2%
4	Vit de son Ã©pargne	13	1.7%
5	Mendie	1	0.1%
6	PerÃ©oit une bourse d'Ã©tude	2	0.3%
7	Prise en charge par sa famille ou une autre personne	662	88.1%
9	Autres (Ã© prÃ©ciser)	3	0.4%
Sysmiss		10684	

Warning: these figures indicate the number of cases found in the data file. They cannot be interpreted as summary statistics of the population of interest.

### # SE12autres: PrÃ©cision du autre de SE12

Information	[Type= discrete] [Format=character] [Missing=*]
Statistics [NW/ W]	[Valid=3 /-] [Invalid=0 /-]

Value	Label	Cases	Percentage
a travers l'agriculture		1	33.3%
aide du mari		1	33.3%
nous cultivons et nous faisons l'Ã©levage		1	33.3%

Warning: these figures indicate the number of cases found in the data file. They cannot be interpreted as summary statistics of the population of interest.

### # SE13: Motif important pour lequel vous n'Ã©tes pas entrÃ©e sur le marchÃ© du travail

Information	[Type= discrete] [Format=numeric] [Range= 1-17] [Missing=*]
Statistics [NW/ W]	[Valid=2599 /-] [Invalid=8836 /-]

Value	Label	Cases	Percentage
1	S'occuper de l'Ã©ducation des enfants ou de la famille	360	13.9%
2	Refus de travailler	65	2.5%
3	Autre cas (scolarisation, formation,	742	28.5%
4	Opposition du conjoint	98	3.8%
5	L'opposition du pÃ©re ou d'un membre de la famille	23	0.9%

## File : Base\_emploi\_enes1\_ano

### # SE13: Motif important pour lequel vous n'êtes pas entré(e) sur le marché du travail

Value	Label	Cases	Percentage
6	Prendre soin des personnes âgées dans la famille	13	0.5%
7	Prendre soin des personnes ayant des besoins particuliers da	25	1.0%
8	Le regard négatif de la société sur les femmes qui travail	3	0.1%
9	Se sentir en insécurité à l'extérieur de la maison	3	0.1%
10	Être harcelé à l'extérieur de la maison	2	0.1%
11	Ne pas prendre en compte les spécificités des femmes au tr	2	0.1%
12	Discrimination à l'égard des femmes au travail	1	0.0%
13	Être passé par une expérience de travail insatisfaisant	5	0.2%
14	Manque de qualifications pour accéder à l'emploi	278	10.7%
15	Rareté ou manque d'opportunités d'emploi	513	19.7%
16	Perdre l'espoir de trouver un emploi	60	2.3%
17	Autre cas (maladie, incapacité, handicap)	406	15.6%
Sysmiss		8836	

Warning: these figures indicate the number of cases found in the data file. They cannot be interpreted as summary statistics of the population of interest.

### # AP1A: Nom de l'emploi principal exercé lors des 6 dm

Information	[Type= discrete] [Format=character] [Missing=*]
Statistics [NW/ W]	[Valid=7474 /-] [Invalid=0 /-]

### # ap1a0: Nom de l'emploi principal exercé lors des 6 dm

Information	[Type= discrete] [Format=character] [Missing=*]
Statistics [NW/ W]	[Valid=0 /-] [Invalid=0 /-]

### # AP1B: Code groupe profession de l'emploi principal exercé lors des 6 dm

Information	[Type= continuous] [Format=numeric] [Range= 110-9620] [Missing=*]
Statistics [NW/ W]	[Valid=7474 /-] [Invalid=3961 /-]

Value	Label	Cases	Percentage
110	Officiers des forces armées	1	0.0%
210	Sous-officiers des forces armées	4	0.1%
310	Autres membres des forces armées	20	0.3%
1111	Membres des corps législatifs et exécutifs	22	0.3%
1112	Cadres supérieurs de l'administration publique	12	0.2%
1113	Chefs traditionnels et chefs de village	7	0.1%
1114	Dirigeants et cadres supérieurs d'organisations spécialisées	14	0.2%
1120	Directeurs généraux d'entreprise	72	1.0%
1200	Directeurs de services administratifs et commerciaux	11	0.1%
1300	Directeurs et cadres de direction, production et services sp	14	0.2%
1400	Directeurs et gérants de l'hôtellerie, la restauration, le	128	1.7%
2110	Ingénieurs physiciens, chimistes et assimilés	3	0.0%
2120	Mathématiciens, actuaires et statisticiens	7	0.1%
2131	Biologistes, botanistes, zoologistes et assimilés	15	0.2%
2132	Agronomes, spécialistes de la protection de l'environnement	49	0.7%
2140	Spécialistes, sciences techniques de la production et de l'	14	0.2%
2150	Ingénieurs de l'électrotechnique	13	0.2%

## File : Base\_emploi\_enes1\_ano

### # AP1B: Code groupe profession de l'emploi principal exercé lors des 6 dm

Value	Label	Cases	Percentage
2161	Architectes, urbanistes et concepteurs de produits ou de v <sup>a</sup>	50	0.7%
2162	Cartographes, g <sup>a</sup> om <sup>a</sup> tres et concepteurs graphiques	20	0.3%
2210	M <sup>a</sup> decins	8	0.1%
2220	Cadres infirmiers et sages-femmes	31	0.4%
2230	Sp <sup>a</sup> cialistes des m <sup>a</sup> decines traditionnelles et des m <sup>a</sup> decin	4	0.1%
2240	Praticiens param <sup>a</sup> dicaux	5	0.1%
2250	V <sup>a</sup> t <sup>a</sup> rinaires	0	
2260	Autres sp <sup>a</sup> cialistes des professions de la sant <sup>a</sup>	12	0.2%
2310	Professeurs d'universit <sup>a</sup> et d' <sup>a</sup> tablissements d'enseignemen	1	0.0%
2320	Professeurs, enseignement technique et professionnel	4	0.1%
2330	Professeurs, enseignement secondaire	40	0.5%
2340	Instituteurs, enseignement primaire et <sup>a</sup> ducateurs de la pet	94	1.3%
2351	Sp <sup>a</sup> cialistes des m <sup>a</sup> thodes d'enseignement	3	0.0%
2352	Enseignants, <sup>a</sup> ducation sp <sup>a</sup> cialis <sup>a</sup> e	10	0.1%
2353	Autres professeurs de langues, disciplines artistiques	0	
2354	Sp <sup>a</sup> cialistes de l'enseignement, NCA	12	0.2%
2410	Sp <sup>a</sup> cialistes en finances	9	0.1%
2420	Sp <sup>a</sup> cialistes des fonctions administratives	1	0.0%
2430	Sp <sup>a</sup> cialistes des ventes, de la commercialisation et des re	13	0.2%
2510	Concepteurs et analystes de logiciels et de multim <sup>a</sup> dia	0	
2520	Sp <sup>a</sup> cialistes des bases de donn <sup>a</sup> es et des r <sup>a</sup> seaux d'ordina	2	0.0%
2611	Avocats, magistrats	1	0.0%
2612	Juristes NCA	5	0.1%
2621	Archivistes pal <sup>a</sup> ographe et conservateurs de mus <sup>a</sup> e	1	0.0%
2622	Biblioth <sup>a</sup> caires, documentalistes et professions assimil <sup>a</sup> es	1	0.0%
2631	Sp <sup>a</sup> cialistes des sciences <sup>a</sup> conomiques et sociales	1	0.0%
2632	Philosophes, historiens et sp <sup>a</sup> cialistes des sciences politi	0	
2633	Psychologues, sp <sup>a</sup> cialistes du travail social, ministres de	4	0.1%
2641	Auteurs et autres <sup>a</sup> crivains	0	
2642	Journalistes, traducteurs, interpr <sup>a</sup> tes et linguistes	3	0.0%
2651	Artistes plasticiens	4	0.1%
2652	Compositeurs, musiciens et chanteurs	0	
2653	Danseurs et chor <sup>a</sup> graphes	0	
2654	Metteurs en sc <sup>a</sup> ne, r <sup>a</sup> alisateurs et acteurs de cin <sup>a</sup> ma, de	3	0.0%
3111	Techniciens des sciences chimiques et physiques	1	0.0%
3112	Techniciens du g <sup>a</sup> nie civil, g <sup>a</sup> nie rural	19	0.3%
3113	Techniciens en <sup>a</sup> lectricit <sup>a</sup> , <sup>a</sup> lectronique et en constructi	46	0.6%
3114	Techniciens des mines, techniciens m <sup>a</sup> tallurgistes, dessinat	4	0.1%
3115	Techniciens des sciences physiques et techniques NCA	0	
3120	Superviseurs, mines, industries manufacturi <sup>a</sup> res et b <sup>a</sup> timen	12	0.2%
3130	Techniciens, contr <sup>a</sup> le de processus industriels	3	0.0%
3141	Techniciens des sciences de la vie (À l'exception de la m <sup>a</sup> )	0	
3142	Techniciens, agriculture et <sup>a</sup> levage	75	1.0%

# File : Base\_emploi\_enes1\_ano

## # AP1B: Code groupe profession de l'emploi principal exercé lors des 6 dm

Value	Label	Cases	Percentage
3143	Techniciens, sylviculture	0	
3151	Officiers marcaniciens de navires, officiers de ponts et pil	0	
3152	Pilotes d'avions et assimilés	0	
3153	Contrôleurs de la circulation aérienne, techniciens de la	0	
3211	Techniciens d'appareils électromédicaux, prothèse dentair	1	0.0%
3212	Techniciens de laboratoire médical, pharmacie	15	0.2%
3220	Personnel infirmier et sages femmes (niveau intermédiaire)	15	0.2%
3230	Praticiens des médecines traditionnelles et des médecines	18	0.2%
3240	Techniciens et assistants vétérinaires	2	0.0%
3251	Autres professions intermédiaires de la santé	21	0.3%
3252	Techniciens, salubrité de l'environnement et de la santé a	4	0.1%
3311	Courtiers en valeurs et cambistes	1	0.0%
3312	Professions intermédiaires de la comptabilité	17	0.2%
3313	Professions intermédiaires de la statistique, des mathémat	0	
3320	Agents de vente et d'achat, courtiers	30	0.4%
3331	Agents de services commerciaux spécialisés	30	0.4%
3332	Agents de services commerciaux NCA	65	0.9%
3340	Secrétaires d'administration et secrétaires spécialisés	17	0.2%
3351	Contrôleurs des douanes et des frontières	1	0.0%
3352	Contrôleurs des impôts	0	
3353	Autres professions intermédiaires de l'application de la lo	2	0.0%
3411	Professions intermédiaires des services juridiques, des ser	3	0.0%
3412	Professions intermédiaires des religions	5	0.1%
3421	Athlètes et sportifs de compétition	3	0.0%
3422	Instructeurs, entraîneurs sportifs et arbitres de sport	2	0.0%
3430	Professions intermédiaires de la culture, de la création a	5	0.1%
3510	Techniciens des technologies de l'information et des communi	15	0.2%
3520	Techniciens de radio-télévision et d'enregistrement audio-	5	0.1%
4110	Employés de bureau, fonctions générales	8	0.1%
4120	Secrétaires (fonctions générales)	29	0.4%
4130	Opérateurs sur clavier	0	
4210	Guichetiers, encaisseurs et assimilés	0	
4220	Employés chargés d'informer la clientèle	3	0.0%
4311	Aides comptables et teneurs de livres, commis du service de	16	0.2%
4312	Employés de services statistiques ou financiers	9	0.1%
4321	Employés du service des stocks	7	0.1%
4322	Employés du service des transports	23	0.3%
4410	Autres employés de type administratif	7	0.1%
5110	Agents d'accompagnement et assimilés (transports et tourism	1	0.0%
5120	Cuisiniers	11	0.1%
5130	Serveurs et barmen	11	0.1%
5140	Coiffeurs, esthéticiens et assimilés	121	1.6%
5150	Intendants, gouvernantes et concierges	0	

# File : Base\_emploi\_enes1\_ano

## # AP1B: Code groupe profession de l'emploi principal exercé lors des 6 dm

Value	Label	Cases	Percentage
5160	Autre personnel des services directs aux particuliers	54	0.7%
5211	Vendeurs à l'Atal et sur les marchés, vendeurs ambulants	578	7.7%
5220	Commerçants et vendeurs, magasins	818	10.9%
5230	Caissiers et billettistes	14	0.2%
5241	Mannequins, tÃ©lÃ©vendeur, commis, pompiste	12	0.2%
5242	Vendeurs non classÃ©s ailleurs	192	2.6%
5310	Gardes d'enfants et aides-enseignants	11	0.1%
5320	Aides-soignants en institution	2	0.0%
5411	Pompiers, agents de police, gardiens de prison	21	0.3%
5412	Agents de sÃ©curitÃ© privÃ©e	51	0.7%
6110	Agriculteurs et ouvriers qualifiÃ©s, cultures commerciales	91	1.2%
6120	Eleveurs et ouvriers qualifiÃ©s de l'Ã©levage commercial et	33	0.4%
6130	Agriculteurs et ouvriers qualifiÃ©s des cultures et de l'Ã©l	14	0.2%
6210	Exploitants et ouvriers forestiers	10	0.1%
6221	PÃ©cheurs, chasseurs et trappeurs	2	0.0%
6310	Agriculteurs, subsistance	1768	23.7%
6320	Eleveurs de bÃ©tail, subsistance	76	1.0%
6330	Agriculteurs et Ã©leveurs, subsistance	420	5.6%
6340	PÃ©cheurs, chasseurs, trappeurs et cueilleurs, subsistance	0	
7110	MÃ©tiers qualifiÃ©s du bÃ¢timent (gros oeuvre) et assimilÃ©s	30	0.4%
7120	MÃ©tiers qualifiÃ©s du bÃ¢timent (finitions) et assimilÃ©s	25	0.3%
7130	Ouvriers peintres, ravaieurs de faÃ§ades et assimilÃ©s	35	0.5%
7210	Mouleurs de fonderie, soudeurs, tÃ©liers-chaudronniers, mont	79	1.1%
7220	Forgerons, outilleurs et assimilÃ©s	11	0.1%
7230	MÃ©caniciens et rÃ©parateurs de machines	139	1.9%
7311	MÃ©tiers de l'artisanat	8	0.1%
7312	Autres mÃ©tiers de l'artisanat	45	0.6%
7320	MÃ©tiers de l'imprimerie	11	0.1%
7410	Installateurs et rÃ©parateurs, Ã©quipements Ã©lectriques	24	0.3%
7420	Monteurs et rÃ©parateurs, Ã©lectronique et tÃ©lÃ©communicati	28	0.4%
7511	Bouchers, poissonniers et assimilÃ©s	56	0.7%
7512	Boulangers, pÃ¢tissiers et confiseurs	18	0.2%
7513	Autres mÃ©tiers qualifiÃ©s d'alimentation, boisson et tabac,	138	1.8%
7520	EbÃ©nistes, menuisiers et assimilÃ©s	40	0.5%
7531	Couturier, brodeur et assimilÃ©s	310	4.1%
7532	Tapissiers et assimilÃ©s	8	0.1%
7533	Coordonniers, tanneurs, peaussiers, mÃ©gissiers et assimilÃ©	3	0.0%
7540	Autres mÃ©tiers qualifiÃ©s de l'industrie et de l'artisanat	5	0.1%
8111	Mineurs et conducteurs d'installations de mine	21	0.3%
8112	Foreurs, sondeurs de puits et assimilÃ©s	4	0.1%
8120	Conducteurs d'installations de transformation et de traiteme	2	0.0%
8130	Conducteurs d'installations et de machines pour la fabricati	3	0.0%
8140	Conducteurs de machines pour la fabrication de produits en c	3	0.0%

## File : Base\_emploi\_enes1\_ano

### # AP1B: Code groupe profession de l'emploi principal exercé lors des 6 dm

Value	Label	Cases	Percentage
8150	Conducteurs de machines pour la fabrication de produits text	3	0.0%
8160	Conducteurs de machines pour la fabrication de denrées alim	9	0.1%
8170	Conducteurs d'installations pour la fabrication du papier et	2	0.0%
8180	Autres conducteurs de machines et d'installations fixes	4	0.1%
8210	Ouvriers de l'assemblage	12	0.2%
8310	Conducteurs de locomotives et assimilés	0	
8321	Conducteurs d'engins à deux ou trois roues et d'animaux de	17	0.2%
8322	Chauffeurs de taxi et conducteurs d'automobiles et de camion	104	1.4%
8330	Conducteurs de poids lourds et d'autobus	24	0.3%
8340	Conducteurs de matériels et engins mobiles	8	0.1%
8350	Matelots de pont et assimilés	0	
9110	Aides de ménage et agents d'entretien à domicile et dans l	83	1.1%
9120	Laveurs de véhicules et de vitres, laveurs de linge et autr	90	1.2%
9210	Manoeuvres de l'agriculture, de la pêche et de la sylvicult	20	0.3%
9311	Manoeuvres des mines et des travaux publics	111	1.5%
9312	Manoeuvres du bâtiment	92	1.2%
9320	Manoeuvres des industries manufacturières	10	0.1%
9330	Manoeuvres des transports et de l'entreposage	41	0.5%
9410	Cuisiniers, restauration rapide	121	1.6%
9510	Travailleurs des petits métiers des rues et assimilés	7	0.1%
9620	Autres professions élémentaires	72	1.0%

Warning: these figures indicate the number of cases found in the data file. They cannot be interpreted as summary statistics of the population of interest.

### # AP1C: Code profession de l'emploi principal exercé lors des 6 dm

<b>Information</b>	[Type= continuous] [Format=numeric] [Range= 1073-962099] [Missing=*]		
<b>Statistics [NW/ W]</b>	[Valid=7410 /-] [Invalid=4025 /-]		
Value	Label	Cases	Percentage
11001	Amiral	0	
11002	Vice-amiral d'escadre	0	
11003	Vice-amiral	0	
11004	Contre-amiral	0	
11005	Général d'armée	0	
11006	Général de corps d'armée	0	
11007	Général de division	0	
11008	Général de brigade	0	
11009	Capitaine de vaisseau	0	
11010	Colonel	0	
11011	Capitaine de frigate	0	
11012	Lieutenant-colonel	0	
11013	Capitaine de corvette	0	
11014	Commandant	0	
11015	Lieutenant	0	
11016	Capitaine	0	
11017	Sous-lieutenant	1	0.0%



## File : Base\_emploi\_enes1\_ano

### # AP1C: Code profession de l'emploi principal exercé lors des 6 dm

Value	Label	Cases	Percentage
21001	Major	0	
21002	Adjudant-chef	2	0.0%
21003	Adjudant	0	
21004	Sergent-chef / Marechal de logis chef (MCH)	0	
21005	Sergent / Marechal de logis (MDL)	2	0.0%
31001	Caporal-chef	1	0.0%
31002	Brigadier-chef	0	
31003	Caporal	3	0.0%
31004	Brigadier	0	
31005	Matelot	0	
31006	Soldat	13	0.2%
31007	Gendarme	4	0.1%
111101	Président de la République	0	
111102	Chef du gouvernement	0	
111103	Ministre, Secrétaire d'Etat et assimilés	0	
111104	Gouverneur, Haut-commissaire	0	
111105	Député, Sénateur	0	
111106	Maire	0	
111107	Conseiller municipal	0	
111108	Membre de l'exécutif et du corps législatif NCA	8	0.1%
111201	Secrétaire général (ministère)	1	0.0%
111202	Directeur de cabinet (ministre)	0	
111203	Administrateur	1	0.0%
111204	Inspecteur d'Etat	0	
111205	Directeur général (Directeur national)	0	
111206	Directeur (chef de division)	1	0.0%
111207	Ambassadeur	0	
111208	Chargé d'affaires	0	
111209	Consul général	0	
111210	Secrétaire d'ambassade	0	
111211	Préfet	0	
111212	Préfet de police	0	
111213	Traitant payeur général	0	
111215	Cadre supérieur des affaires étrangères	0	
111216	Administrateur des Postes et télécommunications	2	0.0%
111299	Autre cadre supérieur de l'administration publique NCA	4	0.1%
111301	Chef coutumier	2	0.0%
111302	Chef de village	2	0.0%
111303	Chef de quartier	1	0.0%
111401	Dirigeant de parti politique	0	
111402	Cadre supérieur de partie politique	0	
111403	Dirigeant syndical	0	
111404	Cadre supérieur de syndicat	0	

## File : Base\_emploi\_enes1\_ano

### # AP1C: Code profession de l'emploi principal exercé lors des 6 dm

Value	Label	Cases	Percentage
111405	Dirigeant d'organisation d'employeurs	0	
111406	Cadre supérieur d'organisation d'employeurs	0	
111407	Dirigeant d'organisation humanitaire, d'ONGs et d'associatio	6	0.1%
111408	Cadre supérieur d'organisation humanitaire, ONG, associatio	1	0.0%
111409	Dirigeants et cadres supérieurs d'organismes spécialisés	1	0.0%
112001	Directeur général d'entreprise, chef d'entreprise	43	0.6%
112002	Entrepreneur, industriel	5	0.1%
112003	Président directeur général	0	
112004	Recteur d'université	0	
112005	Administrateur, gérant d'entreprise	3	0.0%
112099	Directeurs et cadres de sociétés NCA	0	
120001	Directeur financier	0	
120002	Directeur des ressources humaines	1	0.0%
120003	Directeur de stratégie et planification	1	0.0%
120004	Directeur commercial, marketing	0	
120005	Directeur de publicité et relations publiques	0	
120006	Directeur de recherche et développement	0	
120007	Directeurs des services administratifs et commerciaux NCA	2	0.0%
120008	Cadres supérieurs des services administratifs et commerciaux	0	
130001	Directeurs de l'agriculture, l'élevage, la pêche	0	
130002	Directeur de service forestier	0	
130003	Directeur de l'industrie	1	0.0%
130004	Directeur de mines	0	
130005	Directeur des BTP	2	0.0%
130006	Directeur de service d'approvisionnement, distribution	1	0.0%
130007	Directeur de service de santé	0	
130008	Directeur de service de transport	0	
130009	Directeur de technologie de l'information et des communications	0	
130010	Directeur de services aux personnes âgées	0	
130011	Directeur de banque, assurance	0	
130012	Fondateur de pouvoir	0	
130013	Cadre supérieur des assurances	0	
130099	Autres directeurs et cadres de direction, services spécialisés	3	0.0%
140001	Directeur d'hôtel	1	0.0%
140002	Directeur de commerce	8	0.1%
140003	Directeur de centre sportif, centre de loisirs, centre culturel	0	
140004	Propriétaire de restaurant	27	0.4%
140005	Gérant hôtel, restaurant, commerce	71	1.0%
140006	Cadres supérieurs des services hôteliers	0	
211001	Ingénieur physicien	0	
211002	Ingénieur astronome	0	
211003	Ingénieur météorologue	0	
211004	Ingénieur chimiste	1	0.0%

## File : Base\_emploi\_enes1\_ano

### # AP1C: Code profession de l'emploi principal exercé lors des 6 dm

Value	Label	Cases	Percentage
211005	Ingénieur géologue	1	0.0%
211006	Ingénieur hydrologue	0	
211099	Autres ingénieurs physiciens, chimistes et assimilés NCA	0	
212001	Mathématicien	2	0.0%
212002	Actuaire	1	0.0%
212003	Ingénieur statisticien	0	
212099	Autres mathématiciens, actuaires, statisticiens et assimilés	0	
213101	Biologiste	5	0.1%
213102	Botaniste	2	0.0%
213103	Zoologiste	1	0.0%
213104	Biophysicien	0	
213201	Ingénieur agronome	9	0.1%
213202	Ingénieur agricole	25	0.3%
213203	Pédologue	0	
213204	Ingénieur et conseiller FJA (Formateur de Jeunes Agriculteurs)	6	0.1%
213205	Climatologiste, climatologue	0	
213206	Ingénieurs écologistes	0	
213207	Ingénieur forestier	2	0.0%
213208	Spécialiste des activités de la pêche	0	
213299	Spécialistes de l'environnement, NCA	4	0.1%
214001	Ingénieur, génie civil	0	
214002	Ingénieur, génie rural	0	
214003	Ingénieurs, ponts et chaussées	0	
214004	Ingénieur mécanicien	0	
214005	Ingénieur des mines	1	0.0%
214006	Ingénieur métallurgiste	1	0.0%
214007	Ingénieur sidérurgiste	0	
214008	Ingénieur de l'équipement rural et de l'hydraulique	1	0.0%
214009	Ingénieur frigoriste	0	
214099	Autres spécialistes, sciences techniques de production et d	3	0.0%
215001	Ingénieur électricien	5	0.1%
215002	Ingénieur électronique	2	0.0%
215003	Ingénieur des télécommunications	0	
215004	Ingénieur des postes et télécommunications	0	
215099	Autres ingénieurs de l'électrotechnique NCA	4	0.1%
216101	Architecte	9	0.1%
216102	Architectes paysagistes	0	
216103	Modéliste de produit	1	0.0%
216104	Modéliste de vêtement	12	0.2%
216105	Urbaniste	1	0.0%
216199	Autres architectes, urbanistes et concepteurs de produits ou	11	0.1%
216201	Cartographe	2	0.0%
216202	Géomètre agrimètre	1	0.0%

## File : Base\_emploi\_enes1\_ano

### # AP1C: Code profession de l'emploi principal exercé lors des 6 dm

Value	Label	Cases	Percentage
216203	Opérateur topographe	2	0.0%
216204	Concepteur graphique, multimédia	4	0.1%
216205	Graphiste	0	
216299	Autres spécialistes de cartographie, géomatique, graphique	9	0.1%
221001	Médecin généraliste	6	0.1%
221002	Anatomiste	0	
221003	Gynécologue	1	0.0%
221004	Chirurgien	1	0.0%
221005	Pédiatre	0	
221006	Optomologue	0	
221007	Oto rhino laryngogiste	0	
221008	Rhumatologue	0	
221009	Allergologue	0	
221010	Pneumologue	0	
221011	Diabétologue	0	
221012	Neurologue	0	
221013	Dermatologue	0	
221014	Psychiatre	0	
221015	Médecin laryngogiste	0	
221099	Autres médecins spécialistes NCA	1	0.0%
222001	Infirmier diplômé d'Etat, Infirmier supérieur	34	0.5%
222002	Sage-femme	11	0.1%
222099	Autres cadres infirmiers NCA	0	
223001	Herboriste	2	0.0%
223002	Naturopathe	0	
223003	Ethnomédecin	0	
224001	Pharmacologue	0	
224099	Autres spécialistes de médecine non conventionnelle NCA	4	0.1%
225000	Médecin vétérinaire	0	
226001	Dentiste	0	
226002	Pharmacien	1	0.0%
226003	Hygiéniste et spécialiste de la santé au travail	0	
226004	Physiologiste	0	
226005	Dietéticien	0	
226006	Nutritionniste	0	
226007	Audiologiste	0	
226008	Ortophoniste	0	
226009	Orthopédiste	0	
226010	Optométriste	0	
226011	Opticien	0	
226012	Pathologiste	0	
226013	Ingénieur sanitaire	1	0.0%
226014	Toxicologue	0	

## File : Base\_emploi\_enes1\_ano

### # AP1C: Code profession de l'emploi principal exercé lors des 6 dm

Value	Label	Cases	Percentage
226099	Autres spécialistes des professions de la santé NCA	6	0.1%
231001	Chargé de cours, université	0	
231002	Professeur d'université (assistant, maître assistant, maître	1	0.0%
231003	Chercheur (attaché de recherches, chargé de recherches,	0	
231004	Directeur de recherches, maître de recherches	0	
232000	Professeurs, enseignement technique et professionnel	4	0.1%
233001	Directeur de lycée	3	0.0%
233002	Directeur de collège	1	0.0%
233003	Proviseur	1	0.0%
233004	Censeur	1	0.0%
233005	Professeur d'enseignement secondaire	33	0.4%
234001	Maître, instituteur enseignement primaire	83	1.1%
234002	Maître, instituteur, enseignement préprimaire	6	0.1%
234003	Jardinière d'enfants	0	
234004	Moniteur, enseignement préprimaire	6	0.1%
235101	Inspecteur d'enseignement (primaire ou secondaire)	3	0.0%
235102	Conseiller pédagogique	0	
235103	Autre spécialiste de l'enseignement NCA	0	
235201	Enseignant, Éducation spéciale (sourd, aveugle, handicapé	1	0.0%
235202	Professeur d'Éducation physique et sportive	0	
235299	Autre enseignant d'Éducation spécialisée NCA	10	0.1%
235301	Professeurs de langues nationales	0	
235302	Professeurs de musique	0	
235399	Autres professeurs de disciplines artistiques	0	
235401	Formateurs en technologies de l'information	0	
235402	Surveillant de lycées et collèges	3	0.0%
235499	Autres spécialistes de l'enseignement, NCA	4	0.1%
241001	Cadre comptable	1	0.0%
241002	Chef comptable	1	0.0%
241003	Expert-comptable	1	0.0%
241004	Vérificateur de compte	0	
241005	Cadre supérieur des affaires Économiques	1	0.0%
241007	Conseillers en finances et investissements	1	0.0%
241008	Inspecteur du trésor	1	0.0%
241009	Inspecteur des impôts	0	
241010	Inspecteur des douanes	0	
241011	Analystes financiers	1	0.0%
241099	Autres spécialistes en finances NCA	4	0.1%
242001	Planificateur	0	
242002	Gestionnaire des hôpitaux	1	0.0%
242003	Administrateur et attachés des hôpitaux	1	0.0%
242004	Administrateur des services fiscaux	0	
242005	Administrateur des services financiers	1	0.0%

## File : Base\_emploi\_enes1\_ano

### # AP1C: Code profession de l'emploi principal exercé lors des 6 dm

Value	Label	Cases	Percentage
242006	Spécialistes, gestion des ressources humaines	0	
242007	Commissaire de police	0	
242008	Inspecteur des affaires administratives	0	
242009	Inspecteur du travail et des lois sociales	0	
242010	Inspecteur de police	0	
242011	Administrateur civil	0	
242012	Attaché administratif	0	
242013	Spécialistes de la formation du personnel	0	
242099	Autres spécialistes des fonctions administratives NCA	0	
243001	Spécialistes de la publicité et de la commercialisation	4	0.1%
243002	Spécialistes des relations publiques	0	
243003	Spécialistes des ventes, secteurs médical et technique (	0	
243004	Spécialistes des ventes, technologies de l'information et d	3	0.0%
243099	Autres spécialistes des ventes, de la commercialisation et	4	0.1%
251001	Informaticien concepteur réseau	1	0.0%
251002	Analyste programmeur	0	
251003	Concepteur de site web	0	
251004	Programmeur	1	0.0%
251099	Autres concepteurs et analystes de logiciels, et concepteurs	0	
252001	Informaticien spécialiste des bases de données	0	
252002	Informaticien administrateur réseau (webmaster)	0	
252099	Autres spécialistes des bases de données et des réseaux d	0	
261101	Président de la cour suprême	0	
261102	Président de la cour d'appel	0	
261103	Président du tribunal de première instance	0	
261104	Président de la cour constitutionnelle	0	
261105	Procureur de la République	0	
261106	Avocat général	0	
261107	Avocat	0	
261108	Juge	0	
261199	Autre magistrat NCA	1	0.0%
261201	Notaire	0	
261202	Greffier	2	0.0%
261203	Huissier	0	
261204	Mandataire de justice	0	
261299	Autres juriste NCA	4	0.1%
262101	Archiviste	1	0.0%
262102	Conservateur	0	
262201	Bibliothécaire	0	
262202	Documentaliste	0	
262203	Bibliothécaires, documentalistes et assimilés non classés	0	
262204	Cadre moyen de la documentation	0	
262205	libraire	1	0.0%

## File : Base\_emploi\_enes1\_ano

### # AP1C: Code profession de l'emploi principal exercé lors des 6 dm

Value	Label	Cases	Percentage
263101	Economiste	1	0.0%
263102	Démographe	0	
263103	Anthropologue	0	
263104	Archéologue	0	
263105	Ethnologue	0	
263106	Criminologue	0	
263107	Géographe	0	
263108	Sociologue	0	
263199	Autres spécialistes des sciences économiques et sociales	1	0.0%
263201	Historien	0	
263202	Philosophe	0	
263203	Politologue, spécialiste des sciences politiques	0	
263301	Psychologue	0	
263302	Animateur, centre communautaire	1	0.0%
263303	Assistant médico-social	0	
263304	Assistant social	2	0.0%
263305	Prêtre du culte chrétien	0	
263306	Archevêque	0	
263307	Imam	0	
263308	Islamologue	0	
263309	Prêtre vaudou	0	
263310	Pasteur du culte chrétien	0	
263399	Autres spécialistes du travail social et ministre de culte	0	
264101	Auteurs	0	
264102	Biographe	0	
264103	Chroniqueur	0	
264104	Critique	0	
264105	Poète	0	
264106	Romancier	0	
264201	Journaliste	2	0.0%
264202	Correspondant (presse, journaux, etc.)	0	
264203	Commentateur (radio, télévision, sport, etc.)	0	
264204	Interprète	1	0.0%
264205	Linguiste	0	
264206	Traducteur	0	
265101	Artiste peintre	2	0.0%
265102	Dessinateur (publicité, bandes dessinées, etc.)	1	0.0%
265103	Sculpteur	1	0.0%
265201	Musicien (guitariste, pianiste, saxophoniste)	0	
265202	Chanteur, cantatrice	0	
265203	Compositeur	0	
265301	Chorégraphe	0	
265302	Danseur	0	

# File : Base\_emploi\_enes1\_ano

## # AP1C: Code profession de l'emploi principal exercé lors des 6 dm

Value	Label	Cases	Percentage
265401	Scénariste	0	
265402	Metteur en scène (théâtre, cinéma, télévision)	0	
265403	Réalisateur (cinéma, télévision, radio)	1	0.0%
265404	Acteur, comédien	0	
265499	Autres acteurs et metteurs en scène de cinéma, de théâtre	2	0.0%
311101	Technicien chimiste	1	0.0%
311102	Technicien physicien	0	
311201	Technicien de génie civil	16	0.2%
311202	Technicien du génie rural	1	0.0%
311203	Technicien de l'équipement rural	0	
311301	Technicien électricien	18	0.2%
311302	Electrotechnicien	3	0.0%
311303	Technicien électronique	1	0.0%
311304	Technicien en construction mécanique	21	0.3%
311401	Technicien métallurgiste	1	0.0%
311402	Technicien de la géologie et des mines	1	0.0%
311403	Dessinateur (industriel, génie civil, etc.)	0	
311499	Autres techniciens des mines, techniciens métallurgistes, d	1	0.0%
311501	Technicien météorologiste	0	
311502	Technicien frigoriste	0	
311599	Autres techniciens des sciences physiques et techniques NCA	0	
312001	Inspecteur des mines	0	
312002	Inspecteur des industries manufacturières	0	
312003	inspecteur des B.T.P.	0	
312004	Adjoint technique des B.T.P.	0	
312005	Adjoint technique des mines	1	0.0%
312006	Adjoint technique des industries	0	
312007	Adjoint technique du génie rural	0	
312008	Chef de chantier	3	0.0%
312009	Contremaître	0	
312099	Autres superviseurs, mines, industries manufacturières et b	4	0.1%
313001	Conducteur d'installations de production d'énergie	0	
313002	Conducteur d'incinérateurs et d'installations de traitement	0	
313003	Conducteur d'installations de traitement chimique	0	
313004	Conducteur d'installations de raffinage de pétrole et de ga	0	
313005	Contrôleur des processus industriels, métallurgie	1	0.0%
313099	Autre technicien, contrôleur de processus industriels NCA	1	0.0%
314101	Technicien géologue	1	0.0%
314102	Technicien biologiste	0	
314103	Technicien botaniste	0	
314104	Technicien zoologiste	0	
314105	Conducteur des travaux agricoles	0	
314106	agent technique d'agriculture	4	0.1%



## File : Base\_emploi\_enes1\_ano

### # AP1C: Code profession de l'emploi principal exercé lors des 6 dm

Value	Label	Cases	Percentage
314107	Animateur rural	0	
314108	Encadreur d'agriculture (Organisme de développement rural)	1	0.0%
314109	Moniteur et formateur de jeunes agriculteurs (FJA)	0	
314110	Agent technique d'élevage	1	0.0%
314111	Assistant et agent technique d'élevage spécialisé	0	
314112	Autres technicien spécialiste des sciences de la vie NCA	0	
314113	Technicien agronome	0	
314114	Conseiller agricole	0	
314115	Vulgarisateur agricole	0	
314116	Assistant FJA (Formateur de Jeunes Agriculteurs)	0	
314199	Autres techniciens de l'agriculture et de l'élevage NCA	6	0.1%
314301	Technicien forestier	0	
314302	Contrôleurs des eaux et forêts	0	
314303	Préposés des eaux et forêts	0	
314304	Autres cadres moyens des Eaux et Forêts et de pêche	0	
315101	Ingénieur naval	0	
315102	Inspecteur maritime, marine marchande	0	
315103	Officier maritime, navire	0	
315104	Officier de navigation	0	
315105	Pilote de navire	0	
315201	Militaire navigant, avion	0	
315202	Pilote d'avion	0	
315203	Instructeur, navigation	0	
315301	Contrôleur de la circulation aérienne	0	
315302	Technicien, sécurité aérienne	0	
315303	Assistant météorologiste et de la navigation aérienne	0	
315304	Cadre subalterne des transmissions militaires	0	
315399	Autres contrôleurs de la circulation aérienne, techniciens	0	
321101	Technicien de radiologie médicale	0	
321102	Technicien appareil médical	0	
321103	Prothésiste dentaire	1	0.0%
321201	Bactériologiste	0	
321202	Biochimiste	0	
321203	Technicien de laboratoire	3	0.0%
321204	Assistant pharmacien	13	0.2%
321205	Préparateur en pharmacie	0	
322001	Infirmier	3	0.0%
322002	Infirmier auxiliaire	1	0.0%
322003	Sage femme (niveau intermédiaire)	0	
323001	Praticien de médecine traditionnelle et guérisseurs	15	0.2%
323002	Charlatan	0	
323003	Marabout	3	0.0%
323099	Autres praticiens des médecines traditionnelles et des médecines	2	0.0%

# File : Base\_emploi\_enes1\_ano

## # AP1C: Code profession de l'emploi principal exercé lors des 6 dm

Value	Label	Cases	Percentage
324001	Assistant vétérinaire	0	
324002	Infirmier vétérinaire	2	0.0%
325101	Assistant dentiste	0	
325102	Assistant médical	1	0.0%
325103	Assistant de santé	3	0.0%
325104	Agent de santé communautaire	6	0.1%
325105	Opticien	0	
325106	Nutritionniste	0	
325107	Dietéticien	1	0.0%
325108	Kinésithérapeute	0	
325109	Masseur	0	
325110	Ambulanciers	0	
325199	Autres professions intermédiaires de la santé NCA	5	0.1%
325201	Technicien et assistant d'assainissement	1	0.0%
325202	Puéricultrice	0	
325299	Autres techniciens, salubrité de l'environnement et de la s	4	0.1%
331101	Agent de change	0	
331102	Courtier, bourse des valeurs	0	
331201	Commissaire-priseur	0	
331202	Contrôleur du trésor	0	
331203	Percepteur d'impôts	0	
331204	Comptable	20	0.3%
331205	Responsables des prêts	0	
331206	Assistant des affaires économiques et économiste	1	0.0%
331207	Assistant comptable	1	0.0%
331208	Cadre subalterne du budget, et des ressources financières	0	
331209	Cadre subalterne des affaires économiques - préparateur des a	0	
331299	Autres professions intermédiaires de la comptabilité NCA	1	0.0%
331301	Assistant statisticien (adjoint technique de la statistique,	0	
331302	Assistant actuariaire	0	
331399	Autres professions intermédiaires de la statistique, des ma	0	
332001	Agent d'assurances	3	0.0%
332002	Représentants et techniciens commerciaux	0	
332003	Acheteurs de produits	7	0.1%
332004	Courtier maritime	0	
332005	Courtier assurances	0	
332006	Courtier immobilier	0	
332099	Autres agents de vente et d'achat, courtiers NCA	18	0.2%
333101	Agents concessionnaires	1	0.0%
333102	Organisateurs de conférences et d'événements	0	
333103	Agents d'emploi et de recrutement de main-d'œuvre	0	
333104	Agent immobilier	4	0.1%
333199	Autres agents de services commerciaux spécialisés NCA	20	0.3%

## File : Base\_emploi\_enes1\_ano

### # AP1C: Code profession de l'emploi principal exercé lors des 6 dm

Value	Label	Cases	Percentage
333201	Transitaire	8	0.1%
333202	Agent commercial	41	0.6%
333203	Démarqueur commercial	6	0.1%
333204	Conseiller commercial	2	0.0%
334001	Vérificateur	3	0.0%
334002	Secrétaire de direction	6	0.1%
334003	Secrétaire administratif	5	0.1%
334004	Secrétaire des affaires étrangères	0	
334005	Secrétaires médicaux	1	0.0%
335100	Contrôleurs des douanes et des frontières	1	0.0%
335200	Contrôleur des impôts	0	
335301	Agents des services publics accordant des prestations sociales	1	0.0%
335302	Agents des services publics accordant des permis et des licences	0	
335399	Autres professions intermédiaires de l'application de la loi	1	0.0%
341101	Attaché d'intendance universitaire	0	
341102	Conseiller de la jeunesse et d'animation	0	
341103	Administrateur des affaires culturelles	0	
341104	Aide sociale - Educateur social	0	
341199	Professions intermédiaires des services juridiques, des services	1	0.0%
341201	Diacre	0	
341202	Sacerdote religieuse	0	
341203	Encadreur d'enseignement religieux	11	0.1%
341299	Autres professions intermédiaires des religions	1	0.0%
342101	Coureur professionnel	0	
342102	Footballeur professionnel	3	0.0%
342103	Boxeur professionnel	0	
342104	Lutteur professionnel	0	
342105	Jockey	0	
342199	Autres athlètes et sportifs de compétition NCA	0	
342201	Manager sportif	0	
342202	Arbitre professionnel	0	
342203	Entraîneur	1	0.0%
342204	Moniteur sportif	1	0.0%
342205	Inspecteur de la jeunesse et des sports	0	
342299	Autres instructeurs, entraîneurs sportifs et arbitres de sports	0	
343001	Photographe (commercial, industriel, presse, publicitaire, etc.)	2	0.0%
343002	Caméraman (cinéma, télévision)	0	
343003	Décorateur, dessinateur de mode	0	
343004	Technicien de galerie	0	
343005	Technicien de musique	0	
343006	Technicien de bibliothèque	0	
343007	Chef cuisinier	0	
343099	Autres professions intermédiaires de la culture, de la création	4	0.1%

## File : Base\_emploi\_enes1\_ano

### # AP1C: Code profession de l'emploi principal exercé lors des 6 dm

Value	Label	Cases	Percentage
351001	Contrôleur - receveur des P et T	0	
351002	Agent de maintenance de l'information	1	0.0%
351003	Assistant informatique	11	0.1%
351004	Techniciens de l'Internet	2	0.0%
352001	Technicien, appareil audio-visuel	4	0.1%
352002	Technicien de télécommunication	0	
352003	Reporter, speaker, animateur (radio et télévision)	0	
411001	Agent de dédouanement	0	
411002	Déclarant en douane	2	0.0%
411003	Contrôleur des prix	0	
411004	Contrôleur de qualité	0	
411005	Contrôleur de travail	0	
411006	Assistant administratif	1	0.0%
411007	Employé de service administratif	0	
411008	Adjoint administratif	0	
411099	Autres employés de bureau, fonctions générales NCA	6	0.1%
412000	Secrétaire	35	0.5%
413001	Dactylographe	0	
413002	Agent de saisie, opérateur sur machine	3	0.0%
421001	Guichetier	0	
421002	Croupier et assimilé dans le secteur des jeux de hasard	1	0.0%
421003	Prêteur sur gages	0	
421004	Encaisseur et assimilé	0	
422001	Agent de voyages	1	0.0%
422002	Cadre subalterne des P et T, facteur, opérateur des téléphones	0	
422003	Surveillant des télécommunications	0	
422004	Standardiste - téléphoniste	0	
422005	Réceptionniste	1	0.0%
422006	Employés, service d'information	1	0.0%
422007	Intervieweurs, enquêtes et études de marché	0	
422099	Autres employés chargés d'informer la clientèle NCA	1	0.0%
431101	Aide-comptable	8	0.1%
431102	Agent de bureau (de recouvrement, des services fiscaux, de c	0	
431103	Planton - agent de liaison - commis d'administration	1	0.0%
431201	Agents administratif	1	0.0%
431202	Agents de collecte de données statistiques	3	0.0%
431203	Collecteur d'impôt	0	
431204	Agent de douane, préposé des douanes	0	
431205	Préposé, contrôleur économique	1	0.0%
431299	Autres employés de services statistiques ou financiers NCA	3	0.0%
432101	Agent d'approvisionnement	2	0.0%
432102	Employé d'approvisionnement	4	0.1%
432103	Employés du service d'ordonnancement de la production	1	0.0%

## File : Base\_emploi\_enes1\_ano

### # AP1C: Code profession de l'emploi principal exercé lors des 6 dm

Value	Label	Cases	Percentage
432201	Agent maritime	1	0.0%
432202	Chauffeur d'entreprise	18	0.2%
432203	Cheminot	3	0.0%
441001	Employé de bibliothèque	0	
441002	Employés de service du courrier	0	
441003	Codeurs, correcteurs d'épreuves et assimilés	0	
441004	Ecrivains publics et assimilés	0	
441005	Classeur-archiviste	0	
441006	Employé du service du personnel	1	0.0%
441099	Autres employés de type administratif NCA	4	0.1%
511001	Hôtesse	0	
511002	Steward	0	
511003	Contrôleur de transport public (train, bus, etc)	0	
511004	Receveur de train, du bus, etc.	0	
511005	Guide touristique	0	
512000	Cuisinier	11	0.1%
513001	Barman	1	0.0%
513002	Serveur, servante de bar	5	0.1%
513003	Serveur, servante de restaurant	6	0.1%
513004	Garçon, fille d'hôtel	0	
514001	Coiffeur - coiffeuse	111	1.5%
514002	Barbier (wanzam)	0	
514003	Esthéticien et assimilés (pédicure, manicure, coupe des	10	0.1%
515001	Intendants des hôtels et d'autres établissements	0	
515002	Concierge	0	
515003	Superviseur des services de nettoyage de bureaux	0	
515004	Gouvernant ou intendant à domicile	0	
515005	Boy	0	
516001	Astrologue, Diseur de bonne aventure	1	0.0%
516002	Valet de chambre	3	0.0%
516003	Agents de pompes funèbres et embaumeurs	1	0.0%
516004	Toiletteur d'animaux	0	
516005	Berger - garde-animaux	1	0.0%
516006	Moniteur auto-école	1	0.0%
516007	Jardinier	2	0.0%
516099	Autre personnel des services directs aux particuliers NCA	39	0.5%
521101	Boutiquier	26	0.4%
521102	Vendeur de tissus et friperie	84	1.1%
521103	Vendeur de fruits	35	0.5%
521104	Vendeur de céréales	55	0.7%
521105	Vendeur de vivres frais (alloco, igname, taro, autres fécul	19	0.3%
521106	Vendeur de beignets et d'autres aliments préparés (vendeur	116	1.6%
521107	Vendeur de légumes et arachides et tous condiments	217	2.9%

## File : Base\_emploi\_enes1\_ano

### # AP1C: Code profession de l'emploi principal exercé lors des 6 dm

Value	Label	Cases	Percentage
521108	Vendeur de boisson locale ou moderne hors bar	81	1.1%
521199	Autre vendeur sur les marchés ou vendeur ambulant de comest	85	1.1%
522001	Commerçant en magasin (commerce de gros et de détail)	237	3.2%
522002	Gérant de commerce de gros et de détail en magasin	71	1.0%
522003	Vendeur, établissement de commerce	447	6.0%
522004	Armurier	0	
522005	Serrurier, clé minute	3	0.0%
522006	Magasinier	7	0.1%
523001	Caissier	16	0.2%
523002	Billetteur	0	
524101	Mannequins, modèles	0	
524102	Démonstrateurs en magasin	0	
524104	Tâche vendeurs	0	
524105	Pompiste	14	0.2%
524106	Commis au comptoir, restauration rapide	2	0.0%
524201	Marchand de bois	29	0.4%
524202	Vendeur de journaux	1	0.0%
524299	Autre vendeur NCA	141	1.9%
531001	Baby-sitter	4	0.1%
531002	Aides-enseignants	7	0.1%
532001	Garçon ou fille de salle	0	
532002	Agent itinérant de santé	0	
532003	Distributeur de comprimés	0	
532004	Aide infirmier - aide-soignant	0	
532005	Accoucheuse auxiliaire - matrone	1	0.0%
532006	Aide-laborantin	0	
532007	Agent d'hygiène ; d'assainissement	0	
532099	Autre personnel de santé subalterne NCA	1	0.0%
541101	Agent de police	15	0.2%
541102	Sapeur pompier	2	0.0%
541103	Gardiens de prison	4	0.1%
541201	Garde de corps	1	0.0%
541202	Détective, police privée	0	
541203	Gardien - veilleur de nuit	43	0.6%
541299	Personnel des services de protection et de sécurité, NCA	9	0.1%
611001	Agriculteurs de cultures commerciales	34	0.5%
611002	Arboriculteurs	0	
611003	Horticulteur	1	0.0%
611004	exploitant de verger - pépiniériste	2	0.0%
611005	Cultivateur	23	0.3%
611006	maraîcher	29	0.4%
611007	ouvrier qualifié de l'agriculture	1	0.0%
612001	Éleveur de bétail	14	0.2%

## File : Base\_emploi\_enes1\_ano

### # AP1C: Code profession de l'emploi principal exercé lors des 6 dm

Value	Label	Cases	Percentage
612002	Éleveur de volaille	13	0.2%
612003	Apiculteur	0	
612004	Scieur	0	
612005	Ouvrier qualifié de l'élevage	0	
612099	Éleveurs et ouvriers qualifiés de l'élevage commercial et	7	0.1%
613001	Agriculteur de cultures vivrières à but commercial	11	0.1%
613002	Éleveur des petits ruminants	3	0.0%
613003	Éleveur des rongeurs	0	
613098	Autre agriculture de cultures à but commercial NCA	0	
613099	Autre Éleveur d'animaux à but commercial NCA	2	0.0%
621001	Exploitant forestier	2	0.0%
621002	Bûcheron	0	
621099	Autre ouvrier forestier NCA	2	0.0%
622101	Pisciculteur, aquaculteur	0	
622102	Pêcheur dans les lagunes, rivières, fleuves	2	0.0%
622103	Marin pêcheur (dans la haute mer)	0	
622104	Chasseur	0	
622105	Trappeur	0	
631001	Agriculteur de cultures vivrières pour subsistance	1712	23.1%
631099	Autre agriculture de cultures de subsistance	56	0.8%
632001	Éleveur de bovins, camélins, Équins pour subsistance	33	0.4%
632099	Autre Éleveur d'animaux de bétail pour subsistance	43	0.6%
633001	Agriculteur de vivres et Éleveur d'animaux de bétail pour	340	4.6%
633099	Agriculteur de vivres et Éleveur de volailles pour subsista	80	1.1%
634001	Pêcheur de subsistance	0	
634002	Chasseur de subsistance	0	
634003	Trappeur de subsistance	0	
711001	Maçon	36	0.5%
711002	Tailleur de pierre	0	
711003	Marbrier	0	
711004	Charpentier	0	
711005	Plafonneur	0	
711006	Ferrailleur	1	0.0%
711007	Echaffaudeur	0	
711099	Métiers qualifiés du bâtiment (gros oeuvre) et assimilés	3	0.0%
712001	Menuisier du bâtiment	2	0.0%
712002	Carreleur	7	0.1%
712003	Poseur des revêtements de sol	0	
712004	Plâtrier	2	0.0%
712005	Monteur en isolation thermique et acoustique	0	
712006	Vitrier	4	0.1%
712007	Plombier	4	0.1%
712008	Mécaniciens-installateurs frigorification et climatisation	0	

## File : Base\_emploi\_enes1\_ano

### # AP1C: Code profession de l'emploi principal exercé lors des 6 dm

Value	Label	Cases	Percentage
712009	Electromécanicien	0	
712099	Métiers qualifiés du bâtiment (finitions) et assimilés N	8	0.1%
713001	Peintre en bâtiment	31	0.4%
713002	Poseur de papiers peints	0	
713003	Laqueur	0	
713004	Vernisseur	4	0.1%
713005	Ravaleur de façade	0	
721001	Mouleur de fonderie	0	
721002	Noyauteur de fonderie	0	
721003	Soudeur	74	1.0%
721004	Chaudronnier	1	0.0%
721005	Tôlier	1	0.0%
721006	Charpentier métallier, monteur de charpentes métalliques	3	0.0%
721007	Graveur, épisseuse de câbles	2	0.0%
722001	Ferblantier	0	
722002	Forgeron	12	0.2%
722003	Outilleur	0	
722004	Régleur, conducteur de machines-outils	0	
722005	Meuleur, polisseur et affûteur	0	
722006	Estampeur	0	
723001	Mécanicien, garagiste	74	1.0%
723002	Mécaniciens et réparateurs de moteurs d'avion	0	
723003	Mécaniciens et réparateurs de machines agricoles et indust	4	0.1%
723004	Réparateurs de bicyclettes et assimilés	21	0.3%
723005	Mécanicien, réparateur de petit engin	43	0.6%
723006	Peintre, carrosserie	1	0.0%
723099	Autre réparateur de machine NCA	8	0.1%
731101	Réparateur de montre - horloger	0	
731102	Facteur et accordeur d'instruments de musique	0	
731103	Bijoutier, joaillier, orfèvre	5	0.1%
731104	Potier	4	0.1%
731105	Souffleur de verre	0	
731106	Mouleur de verre	0	
731107	Tailleur de verre	0	
731108	Meuleur de verre	0	
731109	Polisseur de verre	0	
731201	Peintres d'enseignes	0	
731202	Peintres-décorateurs	0	
731203	Graveurs	0	
731204	Sculpteur	1	0.0%
731205	Teinturier	1	0.0%
731206	Artiste dessinateur	0	
731299	Autre maître de l'artisanat NCA	31	0.4%



## File : Base\_emploi\_enes1\_ano

### # AP1C: Code profession de l'emploi principal exercé lors des 6 dm

Value	Label	Cases	Percentage
732001	Compositeurs et préparateurs en forme imprimante et assimil	1	0.0%
732002	Imprimeur	3	0.0%
732003	relieur - reprographe	3	0.0%
732099	Autre maître d'imprimerie NCA	5	0.1%
741001	Electricien bâtiment	15	0.2%
741002	Mécaniciens et ajusteurs d'appareils électriques	7	0.1%
741003	Monteurs et préparateurs de lignes électriques	4	0.1%
742001	Dépanneur de poste récepteur radio et télévision	0	
742002	Réparateur de téléphone portable	16	0.2%
742003	Réparateur d'ordinateur	2	0.0%
742004	Maintenancier des appareils électroniques	3	0.0%
742099	Autre monteur ou réparateur, électronique et télécommunication	7	0.1%
751101	Charcutier	2	0.0%
751102	Poissonnier	15	0.2%
751103	boucher	45	0.6%
751201	Pâtissier	3	0.0%
751202	Boulangier	15	0.2%
751203	Confiseur	0	
751301	Presseur d'huile	0	
751302	Fabricant de boisson locale (dolétière)	62	0.8%
751303	Conserveurs de fruits, de légumes	11	0.1%
751304	Dégustateurs et classeurs de denrées alimentaires et de bo	26	0.4%
751305	Autre maîtres qualifiés de la préparation du tabac et de	11	0.1%
752001	Menuisier	42	0.6%
752002	Ébéniste	0	
752003	Artisan d'article en bois	3	0.0%
752004	Vannier	0	
752005	Artisan tressage de corbeille	0	
752006	Régleurs et conducteurs de machines à bois	0	
753101	Tailleur	88	1.2%
753102	Couturière	177	2.4%
753103	Brodeur	2	0.0%
753104	Tisserand	49	0.7%
753105	Tricoteur	3	0.0%
753106	Fileuse de coton	1	0.0%
753201	Matelassier	0	
753202	Tapissier	6	0.1%
753301	Tanneur	0	
753302	Peaussier	0	
753303	Maître gissier	0	
753304	Cordonnier	3	0.0%
753305	Maroquinier	0	
753306	Réparateur de chaussures	0	

## File : Base\_emploi\_enes1\_ano

### # AP1C: Code profession de l'emploi principal exercé lors des 6 dm

Value	Label	Cases	Percentage
754001	Scaphandrier, plongeur	0	
754002	Boutefeux	0	
754003	Classeur de produits non alimentaires	0	
754004	Essayeur de produits	0	
754005	Fumigateur de la vermine et des mauvaises herbes	0	
754006	Préposé au contrôle de la vermine et des mauvaises herbes	0	
754099	Autre maître qualifié de l'industrie et de l'artisanat NCA	4	0.1%
811101	Agent de maintenance de la géologie et des mines	1	0.0%
811102	Mineur	11	0.1%
811103	Conducteur d'installation de mine	0	
811104	Conducteurs d'installations de préparation des minerais et	0	
811201	Foreur de puits	3	0.0%
811202	Creuseur de puits, puisatier	1	0.0%
811203	Sondeur de puits	0	
811204	Conducteur de machines à fabriquer du ciment, de la pierre	0	
812001	Conducteur d'installations de transformation et de traitement	2	0.0%
812002	Conducteur d'installations de traitement superficiel des métaux	0	
813001	Conducteur d'installations et de machines de traitement chim	1	0.0%
813002	Conducteur de machines pour la fabrication des produits phot	2	0.0%
814001	Conducteur de machines pour la fabrication des produits en c	1	0.0%
814002	Conducteur de machines pour la fabrication de produits en ma	2	0.0%
814003	Conducteur de machines de papeterie	0	
815001	Conducteur de machines à préparer les fibres, à filer et	0	
815002	Conducteur de métiers mécaniques à tisser et à tricoter	2	0.0%
815003	Conducteur de machines à coudre	0	
815004	Conducteur de machines à blanchir, à teindre et à nettoyer	1	0.0%
815005	Conducteur de machines à préparer les fourrures et le cuir	0	
815006	Conducteur de machines pour la fabrication des chaussures et	0	
815007	Conducteur de machines de blanchisserie	0	
815099	Conducteur de machines pour la fabrication de produits texti	1	0.0%
816001	Autre conducteur de machines pour la fabrication de textiles	6	0.1%
816002	Conducteur de machine à brasser	0	
816003	Conducteur de machine de conditionnement (mise en bouteille,	0	
817001	Conducteur d'installations pour la fabrication du papier et	0	
817002	Conducteur d'installations pour le travail du bois	1	0.0%
818001	Conducteur d'installation de verrerie et de céramique	0	
818002	Chauffeur de machines à vapeur et de chaudières	0	
818003	Conducteur de machine d'emballage, d'embouteillage et d'atti	0	
818099	Conducteurs de machines et d'installations fixes non classées	2	0.0%
821001	Ouvrier monteur en construction mécanique	1	0.0%
821002	Ouvrier monteur d'appareils électriques et électroniques	1	0.0%
821099	Ouvrier monteur et assembleur NCA	9	0.1%
831001	Chef de train	0	

## File : Base\_emploi\_enes1\_ano

### # AP1C: Code profession de l'emploi principal exercé lors des 6 dm

Value	Label	Cases	Percentage
831002	Conducteur de train, locomotive	0	
831003	Serre-freins, agents de manoeuvre	0	
831004	Aiguilleur	0	
832101	Conducteur de moto taxi	17	0.2%
832102	Conducteur de vélo taxi	0	
832103	Conducteur de charrette	0	
832104	Conducteur d'animal pour transport	0	
832201	Chauffeur de taxi	11	0.1%
832202	Chauffeur de particuliers	37	0.5%
832203	Chauffeur entreprise	58	0.8%
833001	Conducteur de tramways	0	
833002	Conducteur d'autobus et d'autocar	2	0.0%
833003	Conducteur de camion (citerne, remorque)	22	0.3%
834001	Conducteur d'engin agricole et forestier	0	
834002	Conducteur d'engins de terrassement et de matériels similaires	0	
834003	Conducteur de grues, d'engins de levage divers et de matériel	1	0.0%
834004	Conducteur d'engins de chantier	4	0.1%
834005	Conducteur de chariots élévateurs	0	
834099	Autre conducteur de matériels et engins mobiles NCA	5	0.1%
835001	Batelier	0	
835002	Matelot	0	
911001	Domestique, bonne, aide ménagère	75	1.0%
911002	Agent d'entretien de bureau, hôte, agent de service	15	0.2%
912001	Laveur de véhicule, vitre	9	0.1%
912002	Nettoyeur manuel	32	0.4%
912003	Blanchisseur	11	0.1%
912004	Laveur ambulant (vitre de voiture)	0	
912099	Autre nettoyeur, laveur non classés ailleurs	40	0.5%
921001	Manœuvre agricole	14	0.2%
921002	Manœuvre de l'élevage	1	0.0%
921003	Manœuvre de cultures maraîchères et horticulture	6	0.1%
921004	Manœuvre forestier	0	
921005	Manœuvre pêcheur et aquaculteur	0	
921099	Manœuvres pêcheurs et aquaculteurs	0	
931101	Manœuvre des mines	130	1.8%
931102	Manœuvre des carrières	1	0.0%
931103	Manœuvre de chantier de travaux publics	8	0.1%
931201	Aide maçon	61	0.8%
931202	Aide électricien	5	0.1%
931203	Aide plombier	2	0.0%
931204	Aide carreleur	3	0.0%
931205	Aide menuisier bâtiment	0	
931299	Autre manœuvre en bâtiment NCA	26	0.4%

## File : Base\_emploi\_enes1\_ano

### # AP1C: Code profession de l'emploi principal exercé lors des 6 dm

Value	Label	Cases	Percentage
932001	Charretier d'usine	1	0.0%
932002	Emballleur à la main manufacturière	1	0.0%
932099	Manoeuvre d'industrie manufacturière non classée ailleurs	9	0.1%
933001	Conducteur de véhicule à bras et à pédales	1	0.0%
933002	Conducteur de véhicule et de machine à traction animale	0	
933003	Convoyeur de transport commun	9	0.1%
933004	Manutentionnaire	9	0.1%
933005	Garnisseur de rayons	0	
933099	Autre manoeuvre de transport et de l'entreposage NCA	23	0.3%
941001	Cuisinier de restauration rapide	113	1.5%
941002	Gargotier/dibitier	6	0.1%
941003	Plongeur	2	0.0%
951001	Cireur de chaussure	0	
951002	Vendeur ambulant de carte de recharge téléphonique	1	0.0%
951003	Vendeur ambulant de divers produits non alimentaire	4	0.1%
951099	autres métiers de service et vendeurs NCA	8	0.1%
961001	Ramasseur d'ordures	5	0.1%
961002	Trieur de déchets	0	
961003	Agent de vidange de fosses et puisards	0	
961004	Fossoyeur	0	
961005	Balayeur de rue	0	
962001	Colporteur	0	
962002	Livreur, distributeur	8	0.1%
962003	Garçons de courses	1	0.0%
962004	Docker	1	0.0%
962005	Manœuvre polyvalent	6	0.1%
962006	Encaisseur de distributeur automatique à paiement	0	
962007	Agent de relevé de compteur	0	
962008	Porteur d'eau	0	
962009	Ramasseurs de bois de feu	0	
962010	Vendeur d'eau	10	0.1%
962011	Commis de magasin	0	
962012	aide vendeur	9	0.1%
962013	charbonnier	16	0.2%
962099	Autre profession commerciale NCA	34	0.5%

Warning: these figures indicate the number of cases found in the data file. They cannot be interpreted as summary statistics of the population of interest.

### # AP2A: Nom activité de l'entreprise dans laquelle exerce son emploi principal

Information	[Type= discrete] [Format=character] [Missing=*]
Statistics [NW/ W]	[Valid=7474 /-]

# ap2a0: Nom activité de l'entreprise dans laquelle exerce son emploi principal			
Information	[Type= discrete] [Format=character] [Missing=*]		
Statistics [NW/ W]	[Valid=0 /-] [Invalid=0 /-]		
# AP2B: Code groupe activité de l'entreprise dans laquelle exerce son emploi principal			
Information	[Type= continuous] [Format=numeric] [Range= 11-990] [Missing=*]		
Statistics [NW/ W]	[Valid=7474 /-] [Invalid=3961 /-]		
Value	Label	Cases	Percentage
11	Culture de céréales et autres cultures n.c.a	2091	<div></div> 28.0%
12	Culture de légumineuses ; potager; horticulture	125	<div></div> 1.7%
13	Culture de fruits, de noix, de plantes pour boisson ou apiculture	8	<div></div> 0.1%
14	Élevage	115	<div></div> 1.5%
15	Culture et élevage associés	219	<div></div> 2.9%
16	Activités de soutien à la culture et à l'élevage	14	<div></div> 0.2%
17	Chasse et activités annexes	5	<div></div> 0.1%
21	Sylviculture et exploitation forestière	7	<div></div> 0.1%
22	Cueillette	9	<div></div> 0.1%
23	Activités forestières de soutien	7	<div></div> 0.1%
30	Pêche, pisciculture, aquaculture	2	<div></div> 0.0%
50	Extraction de charbon et de lignite	5	<div></div> 0.1%
60	Extraction d'hydrocarbures	2	<div></div> 0.0%
71	Extraction de minerais de fer	12	<div></div> 0.2%
72	Extraction de minerais de métaux non ferreux	114	<div></div> 1.5%
81	Extraction de pierres, de sables et d'argiles	18	<div></div> 0.2%
82	Activités extractives n.c.a	54	<div></div> 0.7%
90	Activités de soutien aux industries extractives	13	<div></div> 0.2%
101	Abattage, transformation et conservation des viandes	40	<div></div> 0.5%
102	Transformation et conservation des poissons, crustacés et mollusques	15	<div></div> 0.2%
103	Transformation et conservation des fruits et légumes	30	<div></div> 0.4%
104	Fabrication de corps gras d'origine animale et végétale	4	<div></div> 0.1%
105	Fabrication de produits laitiers et de glaces	20	<div></div> 0.3%
106	Travail des grains ; fabrication de produits amylacés	5	<div></div> 0.1%
107	Fabrication de produits alimentaires à base de céréales n	121	<div></div> 1.6%
108	Fabrication d'aliments pour animaux	1	<div></div> 0.0%
109	Fabrication d'autres produits alimentaires	85	<div></div> 1.1%
110	Fabrication de boissons	139	<div></div> 1.9%
120	Fabrication de produits à base de tabac	0	
131	Filature, tissage et ennoblissement textile	71	<div></div> 0.9%
132	Fabrication d'articles textiles non vestimentaires	10	<div></div> 0.1%
140	Fabrication d'articles d'habillement	285	<div></div> 3.8%
151	Travail du cuir ; fabrication d'articles de voyage	1	<div></div> 0.0%
152	Fabrication de chaussures	5	<div></div> 0.1%
161	Sciage et rabotage du bois	8	<div></div> 0.1%
162	Fabrication d'articles en bois, liège, vannerie et sparterie	39	<div></div> 0.5%
170	Fabrication de pâte à papier, de papier et de carton	2	<div></div> 0.0%
181	Imprimerie et activités connexes	19	<div></div> 0.3%
182	Reproduction d'enregistrements	0	

## # AP2B: Code groupe activité de l'entreprise dans laquelle exerce son emploi principal

Value	Label	Cases	Percentage
191	Raffinage pétrolier	2	0.0%
192	Cokéfaction	1	0.0%
201	Fabrication de produits chimiques de base	2	0.0%
202	Fabrication de produits chimiques fonctionnels	18	0.2%
210	Fabrication de produits pharmaceutiques	14	0.2%
221	Travail du caoutchouc	4	0.1%
222	Travail du plastique	7	0.1%
231	Fabrication de verre et d'articles en verre	1	0.0%
232	Fabrication de produits céramiques	15	0.2%
233	Fabrication de ciments et autres produits minéraux	15	0.2%
241	Siderurgie et première transformation de l'acier	11	0.1%
242	Métallurgie et première transformation des métaux non fer	24	0.3%
243	Fonderie	2	0.0%
251	Fabrication de structures métalliques, citernes et ouvrages	16	0.2%
252	Fabrication d'autres ouvrages en métaux	20	0.3%
261	Fabrication de composants électroniques, d'ordinateurs et d	1	0.0%
262	Fabrication d'équipements de communication et de produits é	2	0.0%
263	Fabrication d'équipements d'imagerie médicale, de précision	1	0.0%
271	Fabrication de machines et matériels électrotechniques	2	0.0%
272	Fabrication d'appareils domestiques	1	0.0%
281	Fabrication de machines d'usage général	0	
282	Fabrication de machines d'usage spécifique	2	0.0%
290	Construction de véhicules automobiles	1	0.0%
301	Construction navale	1	0.0%
302	Fabrication d'autres équipements de transport	0	
310	Fabrication de meubles et matelas	11	0.1%
320	Autres industries manufacturières	1	0.0%
331	Réparation de machines et d'équipements professionnels	13	0.2%
332	Installation de machines et d'équipements professionnels	8	0.1%
351	Production, transport et distribution d'électricité	20	0.3%
352	Production et distribution de combustibles gazeux et de glace	8	0.1%
360	Captage, traitement et distribution d'eau	16	0.2%
370	Collecte et traitement des eaux usées	0	
380	Collecte, traitement et élimination des déchets; recyclage	1	0.0%
390	Dépollution et autres activités de gestion des déchets	8	0.1%
411	Promotion immobilière	1	0.0%
412	Construction de bâtiments complets	185	2.5%
420	Génie civil	9	0.1%
430	Activités spécialisées de construction	75	1.0%
451	Commerce de véhicules automobiles	7	0.1%
452	Entretien et réparation de véhicules automobiles	82	1.1%
453	Commerce de pièces détachées et d'accessoires automobiles	37	0.5%
454	Commerce et réparation de motocycles	78	1.0%
461	Activités des Intermédiaires du commerce de gros	16	0.2%
462	Commerce de gros de produits agricoles bruts, d'animaux viva	67	0.9%

## # AP2B: Code groupe activité de l'entreprise dans laquelle exerce son emploi principal

Value	Label	Cases	Percentage
463	Commerce de gros de biens de consommation non alimentaires	44	0.6%
464	Commerce de gros de produits intermédiaires non agricoles	53	0.7%
465	Commerce de gros de machines, d'équipements et fournitures	15	0.2%
466	Commerce de gros non spécialisés	18	0.2%
471	Commerce de détail en magasin non spécialisé	129	1.7%
472	Commerce de détail en magasin spécialisé	287	3.8%
473	Commerce de détail hors magasin	834	11.2%
491	Transports ferroviaires	4	0.1%
492	Transports routiers	111	1.5%
493	Transports par conduites	61	0.8%
501	Transports maritimes et côtiers	0	
502	Transports fluviaux	0	
510	Transports aériens	0	
521	Entreposage	4	0.1%
522	Activités des auxiliaires de transport	16	0.2%
530	Activités de poste et de courrier	9	0.1%
550	Hébergement	8	0.1%
561	Restauration	204	2.7%
562	Débits de boissons	25	0.3%
581	Édition de livres et périodiques et autres activités d'édition	3	0.0%
582	Édition de logiciels	0	
591	Production vidéo : cinéma et télévision	8	0.1%
592	Production audio et édition musicale	2	0.0%
600	Programmation télévisuelle ; radiodiffusion	1	0.0%
610	Télécommunications	10	0.1%
620	Activités informatiques : conseil, programmation	20	0.3%
630	ACTIVITÉS DE FOURNITURE D'INFORMATION	6	0.1%
641	Intermédiation monétaire	4	0.1%
642	Activités des fonds de placements, holdings et similaires	2	0.0%
643	Activités de crédits et autres intermédiations non monétaires	9	0.1%
650	Assurance	3	0.0%
660	Activités d'auxiliaires financiers et d'assurance	13	0.2%
681	Location immobilière et activités sur biens propres	4	0.1%
682	Activités des agences immobilières	4	0.1%
690	Activités juridiques et comptables	45	0.6%
700	Activités des sociétés sociales; conseil en gestion	2	0.0%
710	Activités d'architecture, d'ingénierie et techniques	13	0.2%
721	Recherche-développement en sciences physiques et naturelles	0	
722	Recherche-développement en sciences humaines et sociales	1	0.0%
730	Publicité et études de marché	4	0.1%
740	Autres activités professionnelles de services spécialisés	36	0.5%
750	Activités vétérinaires	2	0.0%
770	Location et location-bail	2	0.0%
780	Activités liées aux ressources humaines	6	0.1%
790	Activités des agences de réservation et voyagistes	1	0.0%

## # AP2B: Code groupe activité de l'entreprise dans laquelle exerce son emploi principal

Value	Label	Cases	Percentage
800	Enquêtes et sécurité	41	0.5%
810	Soutien aux bâtiments ; aménagement paysager	36	0.5%
820	Activités de soutien aux entreprises ; activités de bureau	14	0.2%
841	Activités d'administration générale, économique et sociale	48	0.6%
842	Activités de prérogative publique	2	0.0%
843	Activités de sécurité sociale obligatoire	31	0.4%
851	Enseignement pré-primaire et primaire	104	1.4%
852	Enseignement secondaire	43	0.6%
853	Enseignement post-secondaire, supérieur ou non	5	0.1%
854	Autres activités d'enseignement	29	0.4%
861	Activités hospitalières	29	0.4%
862	Pratiques médicales et/ou dentaires	17	0.2%
863	Activités paramédicales et de soutien	50	0.7%
870	Activités d'hébergement médico-social et social	1	0.0%
880	Action sociale sans hébergement	2	0.0%
900	Activités créatives, artistiques et de spectacle	17	0.2%
910	Conservation et valorisation du patrimoine	0	
920	Organisation de jeux de hasard et d'argent	11	0.1%
930	Activités sportives, récréatives et de loisirs	7	0.1%
941	Activités des organisations économiques, patronales et pro	0	
942	Activités des syndicats des travailleurs	1	0.0%
943	Activités des autres organisations associatives	16	0.2%
951	Réparation d'ordinateurs et d'équipements de communication	15	0.2%
952	Réparation de biens personnels et domestiques	27	0.4%
960	Fourniture d'autres services personnels	312	4.2%
970	Activités des ménages en tant qu'employeurs de personnel d	55	0.7%
980	Activités indifférenciées autoproduites des ménages	12	0.2%
990	Activités des organisations extraterritoriales	0	

Warning: these figures indicate the number of cases found in the data file. They cannot be interpreted as summary statistics of the population of interest.

## # AP2C: Code classe activité de l'entreprise dans laquelle exerce son emploi principal

Information	[Type= continuous] [Format=numeric] [Range= 111-9900] [Missing=*]		
Statistics [NW/ W]	[Valid=7474 /-] [Invalid=3961 /-]		
Value	Label	Cases	Percentage
111	Cultures de céréales	2044	27.4%
112	Culture de tubercules et de légumes à cosse secs	26	0.3%
113	Culture de plantes oléagineuses	13	0.2%
114	Culture du coton	9	0.1%
115	%grenaage du coton	5	0.1%
116	Autres cultures n c a	14	0.2%
121	Culture de légumes	106	1.4%
122	Reproduction des plantes (pépinières); horticulture	2	0.0%
131	Culture du cacao	2	0.0%
132	Culture du café	0	
133	Culture du thé	0	



## # AP2C: Code classe activité de l'entreprise dans laquelle exerce son emploi principal

Value	Label	Cases	Percentage
134	Culture de la banane	1	0.0%
135	Culture de l'ananas	0	
136	Culture d'autres fruits	4	0.1%
137	Culture de plantes Ã©pices	2	0.0%
141	Élevage de bovins	36	0.5%
142	Élevage chevaux et autres équidés	1	0.0%
143	Élevage de camélidés	0	
144	Élevage d'ovins	6	0.1%
145	Élevage de caprins	10	0.1%
146	Élevage de porcins	2	0.0%
147	Élevage de volailles	38	0.5%
148	Élevage d'animaux n c a	23	0.3%
150	Culture et Élevage associés	221	3.0%
160	Activités de soutien à la culture et à l'élevage	22	0.3%
170	Chasse et activités annexes	0	
211	Sylviculture	0	
212	Exploitation forestière	2	0.0%
213	Production de charbon de bois	6	0.1%
220	Cueillette	3	0.0%
230	Activités forestières de soutien	2	0.0%
301	Pêche artisanale	1	0.0%
302	Pêche industrielle	0	
303	Pisciculture, aquaculture	2	0.0%
500	Extraction de charbon et de lignite	2	0.0%
601	Extraction de pétrole brut	0	
602	Extraction de gaz naturel	1	0.0%
710	Extraction de minerais de fer	4	0.1%
721	Extraction de minerais d'uranium	0	
722	Extraction de minerais de métaux précieux	150	2.0%
723	Extraction de bauxite	0	
724	Extraction de minerais de cuivre	0	
725	Extraction de minerais de manganèse	0	
726	Extraction d'autres minerais métalliques n c a	0	
810	Extraction de pierres, de sables et d'argiles	11	0.1%
821	Extraction de phosphates et sels de potassium, naturels	0	
822	Extractions de minéraux pour l'industrie chimique	0	
823	Extraction ou production de sel et de natron	0	
824	Extraction de diamants et d'autres pierres précieuses	2	0.0%
825	Autres extractions	0	
900	Activités de soutien aux industries extractives	2	0.0%
1010	Abattage, transformation et conservation des viandes	22	0.3%
1021	Congélation de poissons, crustacés et mollusques	6	0.1%
1022	Séchage, salage ou fumage du poisson	3	0.0%
1023	Autres transformations et conservations des poissons, crusta	5	0.1%
1030	Transformation et conservation des fruits et légumes	22	0.3%

## # AP2C: Code classe activité de l'entreprise dans laquelle exerce son emploi principal

Value	Label	Cases	Percentage
1040	Fabrication de corps gras d'origine animale et végétale	5	0.1%
1050	Fabrication de produits laitiers et de glaces	20	0.3%
1061	Travail des grains	4	0.1%
1062	Fabrication de produits amylacés	2	0.0%
1071	Fabrication de pain et de pâtisseries fraîches	41	0.5%
1072	Biscuiterie et pâtisserie de conservation	32	0.4%
1073	Fabrication de pâtes alimentaires, de couscous et de produits	88	1.2%
1080	Fabrication d'aliments pour animaux	0	
1091	Fabrication de sucre	1	0.0%
1092	Chocolaterie ; confiserie	1	0.0%
1093	Transformation du café, du thé	5	0.1%
1094	Fabrication de condiments et assaisonnements	29	0.4%
1095	Fabrication de denrées diverses n c a	36	0.5%
1101	Fabrication de boissons alcoolisées	70	0.9%
1102	Production d'eaux de table et de boissons non alcoolisées	76	1.0%
1200	Fabrication de produits à base de tabac	0	
1310	Filature, tissage et ennoblissement textile	74	1.0%
1321	Fabrication de tapis et carpettes	2	0.0%
1322	Fabrication d'étoffes à mailles et d'articles textiles non	5	0.1%
1400	Fabrication d'articles d'habillement	289	3.9%
1511	Apprêt, tannage des cuirs et fourrures	0	
1512	Fabrication d'articles de voyage, de maroquinerie, de seller	2	0.0%
1520	Fabrication de chaussures	5	0.1%
1610	Sciage et rabotage du bois	9	0.1%
1621	Fabrication de feuilles de placage, de contreplaqués et de	0	
1622	Fabrication d'ouvrages de charpente, de menuiseries et d'emb	28	0.4%
1623	Fabrication d'articles divers en bois, liège, vannerie ou s	15	0.2%
1701	Fabrication de pâte à papier, de papier et de carton	0	
1702	Fabrication de carton ondulé et d'emballages en papier ou e	1	0.0%
1703	Fabrication d'articles en papier ou en carton	1	0.0%
1810	Imprimerie et activités connexes	21	0.3%
1820	Reproduction d'enregistrements	0	
1910	Raffinage pétrolier	0	
1920	Cocktailfaction	0	
2011	Fabrication de produits azotés et d'engrais	0	
2012	Fabrication d'autres produits chimiques de base	2	0.0%
2021	Fabrication de savons, détergents et produits d'entretien	20	0.3%
2022	Fabrication de parfums et de produits de toilette	0	
2023	Fabrication de produits agrochimiques	0	
2024	Fabrication de peintures et vernis, adjuvants et encres d'im	1	0.0%
2025	Fabrication de fibres artificielles ou synthétiques	0	
2026	Fabrication d'autres produits chimiques	1	0.0%
2101	Industrie pharmaceutique	7	0.1%
2102	Fabrication de médicaments traditionnels	8	0.1%
2211	Fabrication et rechapage de pneumatiques	0	

## # AP2C: Code classe activité de l'entreprise dans laquelle exerce son emploi principal

Value	Label	Cases	Percentage
2212	Fabrication d'autres ouvrages en caoutchouc	0	
2220	Travail du plastique	3	0.0%
2310	Fabrication de verre et d'articles en verre	1	0.0%
2321	Fabrication de carreaux en céramique	1	0.0%
2322	Fabrication de tuiles et briques	11	0.1%
2323	Fabrication d'autres produits céramiques	5	0.1%
2331	Fabrication de ciment, chaux et plâtre	4	0.1%
2332	Fabrication de matériaux et d'ouvrages en ciment, en béton	10	0.1%
2333	Fabrication de produits minéraux non métalliques n c a	3	0.0%
2410	Siderurgie et première transformation de l'acier	1	0.0%
2420	Métallurgie et première transformation des métaux non fer	17	0.2%
2430	Fonderie	2	0.0%
2510	Fabrication de structures métalliques, citernes et ouvrages	21	0.3%
2520	Fabrication d'autres ouvrages en métaux	46	0.6%
2611	Fabrication de composants, cartes électroniques et supports	1	0.0%
2612	Fabrication d'ordinateurs et d'équipements périphériques	0	
2621	Fabrication d'équipements de communication	0	
2622	Fabrication de produits électroniques grand public	2	0.0%
2630	Fabrication d'équipements d'imagerie médicale, de précision	1	0.0%
2710	Fabrication de machines et matériels électrotechniques	2	0.0%
2720	Fabrication d'appareils domestiques	0	
2810	Fabrication de machines d'usage général	2	0.0%
2820	Fabrication de machines d'usage spécifique	2	0.0%
2900	Construction de véhicules automobiles	1	0.0%
3011	Construction navale	0	
3012	Construction aéronautique	1	0.0%
3013	Construction de matériels ferroviaires roulants	0	
3014	Construction de véhicules militaires de combat	0	
3020	Fabrication d'autres équipements de transport	0	
3101	Fabrication de matelas et sommiers	1	0.0%
3102	Fabrication de meubles divers	10	0.1%
3201	Fabrication d'articles de bijouterie	0	
3202	Fabrication d'instruments de musique	0	
3203	Activités manufacturières n c a	0	
3310	Réparation de machines et d'équipements professionnels	12	0.2%
3320	Installation de machines et d'équipements professionnels	1	0.0%
3510	Production, transport et distribution d'électricité	20	0.3%
3520	Production et distribution de combustibles gazeux et de glace	6	0.1%
3600	Captage, traitement et distribution d'eau	8	0.1%
3700	Collecte et traitement des eaux usées	0	
3801	Collecte, traitement et élimination des déchets	0	
3802	Récupération des déchets	0	
3900	Dépollution et autres activités de gestion des déchets	5	0.1%
4110	Promotion immobilière	1	0.0%
4120	Construction de bâtiments complets	186	2.5%

## # AP2C: Code classe activité de l'entreprise dans laquelle exerce son emploi principal

Value	Label	Cases	Percentage
4200	G�nie civil	7	0.1%
4301	D�molition et pr�paration des sites	2	0.0%
4302	Travaux d'installation	27	0.4%
4303	Travaux de finition	36	0.5%
4304	Autres travaux sp�cialis�s de construction	36	0.5%
4510	Commerce de v�hicules automobiles	7	0.1%
4520	Entretien et r�paration de v�hicules automobiles	89	1.2%
4530	Commerce de pi�ces d�tach�es et d'accessoires automobiles	42	0.6%
4540	Commerce et r�paration de motocycles	89	1.2%
4610	Activit�s des Interm�diaires du commerce de gros	12	0.2%
4621	Commerce de gros de produits agricoles bruts et d'aliments p	29	0.4%
4622	Commerce de gros d'animaux vivants, de peaux et cuirs	17	0.2%
4623	Commerce de gros de produits alimentaires, boissons et tabac	42	0.6%
4631	Commerce de gros de textiles, habillement et chaussures	25	0.3%
4632	Commerce de gros de produits pharmaceutiques et m�dicaux	1	0.0%
4633	Commerce de gros de biens de consommation non alimentaires n	7	0.1%
4641	Commerce de gros de carburants et combustibles	19	0.3%
4642	Commerce de gros de bois	33	0.4%
4643	Commerce de gros de mat�riaux de construction, quincailleri	51	0.7%
4644	Commerce de gros de produits interm�diaires non agricoles d	6	0.1%
4651	Commerce de gros d'�quipements pour l'informatique et la co	9	0.1%
4652	Commerce de gros d'autres �quipements industriels et fourni	9	0.1%
4660	Commerce de gros non sp�cialis�	7	0.1%
4710	Commerce de d�tail en magasin non sp�cialis�	61	0.8%
4721	Commerce de d�tail en magasin sp�cialis� de produits alim	121	1.6%
4722	Commerce de d�tail en magasin sp�cialis� de produits phar	54	0.7%
4723	Commerce de d�tail en magasin sp�cialis� de textiles, hab	82	1.1%
4724	Commerce de d�tail en magasin sp�cialis� d'articles et ap	21	0.3%
4725	Commerce de d�tail en magasin sp�cialis� de quincaillerie	39	0.5%
4726	Commerce de d�tail en magasin sp�cialis� de livres, journ	4	0.1%
4727	Commerce de d�tail en magasin sp�cialis� d'�quipements i	31	0.4%
4728	Commerce de d�tail en magasin sp�cialis� de carburants au	8	0.1%
4729	Commerce de d�tail en magasin sp�cialis� d'autres produit	33	0.4%
4731	Commerce de d�tail sur �ventaires et march�s de viandes e	39	0.5%
4732	Commerce de d�tail sur �ventaires et march�s de fruits et	220	2.9%
4733	Commerce de d�tail sur �ventaires et march�s de c�r�ale	223	3.0%
4734	Commerce de d�tail sur �ventaires et march�s de textiles,	122	1.6%
4735	Commerce de d�tail sur �ventaires et march�s d'articles n	87	1.2%
4736	Autres commerces de d�tail hors magasin	40	0.5%
4910	Transports ferroviaires	3	0.0%
4921	Transports routiers de passagers	73	1.0%
4922	Transports routiers de marchandises	71	1.0%
4930	Transports par conduites	10	0.1%
5010	Transports maritimes et c�tiers	0	

## # AP2C: Code classe activité de l'entreprise dans laquelle exerce son emploi principal

Value	Label	Cases	Percentage
5020	Transports fluviaux	0	
5101	Transports aériens de passagers	1	0.0%
5102	Transports aériens de fret et lancements spatiaux	0	
5210	Entreposage	4	0.1%
5221	Manutention	7	0.1%
5222	Exploitation d'infrastructures de transport	2	0.0%
5223	Organisation du transport de fret	10	0.1%
5301	Activités de service postal universel	2	0.0%
5302	Autres activités de courrier et de distribution	2	0.0%
5500	Hébergement	8	0.1%
5610	Restauration	246	3.3%
5620	Activités de débits de boissons	26	0.3%
5810	Édition de livres et périodiques	2	0.0%
5820	Édition de logiciels	0	
5910	Production vidéo : cinéma et télévision	8	0.1%
5920	Production audio et édition musicale	0	
6001	Édition et diffusion de programmes radio	1	0.0%
6002	Programmation télévisuelle; télédiffusion	0	
6100	Télécommunications	7	0.1%
6201	Programmation informatique	4	0.1%
6202	Conseil et autres activités informatiques	14	0.2%
6301	Traitement de données, hébergement et activités connexes	0	
6302	Autres activités liées à l'information	3	0.0%
6411	Activités de banque centrale	1	0.0%
6412	Autres intermédiaires monétaires	1	0.0%
6420	Fonds de placements, holdings et activités financières sim	1	0.0%
6431	Activités de micro finance	6	0.1%
6432	Autres activités de crédits et autres intermédiaires non	0	
6501	Assurance-vie et caisses de retraite	1	0.0%
6502	Assurance-dommages et réassurance	2	0.0%
6601	Gestion fonds pour tiers	7	0.1%
6602	Activités d'auxiliaires financiers	11	0.1%
6603	Activités d'auxiliaires d'assurance	2	0.0%
6810	Location immobilière et activités sur biens propres	7	0.1%
6820	Activités des agences immobilières	5	0.1%
6901	Activités juridiques	10	0.1%
6902	Activités comptables	21	0.3%
7001	Activités des sièges sociaux	0	
7002	Conseil en gestion	4	0.1%
7101	Architecture, activités d'ingénierie	6	0.1%
7102	Activités de contrôle et analyses techniques	1	0.0%
7210	Recherche-développement en sciences physiques et naturelles	0	
7220	Recherche-développement en sciences humaines et sociales	2	0.0%
7301	Publicité	1	0.0%
7302	Études de marché et sondages	4	0.1%

## # AP2C: Code classe activité de l'entreprise dans laquelle exerce son emploi principal

Value	Label	Cases	Percentage
7401	Activités spécialisées de design	0	
7402	Activités photographiques	5	0.1%
7403	Autres activités spécialisées, scientifiques et technique	0	
7500	Activités vétérinaires	2	0.0%
7701	Location de véhicules automobiles	0	
7702	Location de machines et d'équipements n c a	5	0.1%
7703	Location d'articles personnels et domestiques nca	0	
7704	Gestion des droits de propriété industrielle	0	
7800	Activités liées aux ressources humaines	1	0.0%
7900	Activités des agences de réservation et voyagistes	2	0.0%
8000	Enquêtes et sécurité	40	0.5%
8101	Activités combinées de soutien aux bâtiments	5	0.1%
8102	Activités de nettoyage	42	0.6%
8103	Aménagement paysager	0	
8201	Activités de bureau, routage et centres d'appels	4	0.1%
8202	Organisation de foires, salons et congrès	0	
8203	Activités de soutien aux entreprises n c a	5	0.1%
8410	Activités d'administration générale, économique et sociale	32	0.4%
8420	Activités de prérogative publique	30	0.4%
8430	Activités de sécurité sociale obligatoire	14	0.2%
8510	Enseignement préscolaire et primaire	109	1.5%
8521	Enseignement secondaire général	43	0.6%
8522	Enseignement secondaire technique ou professionnel	1	0.0%
8530	Enseignement post-secondaire, supérieur ou non	4	0.1%
8540	Autres activités d'enseignement	27	0.4%
8610	Activités hospitalières	29	0.4%
8620	Pratique médicale et/ou dentaire	18	0.2%
8631	Activités des praticiens	9	0.1%
8632	Autres activités pour la santé humaine	52	0.7%
8700	Activités d'hébergement médico-social et social	1	0.0%
8800	Action sociale sans hébergement	4	0.1%
9000	Activités créatives, artistiques et de spectacle	20	0.3%
9100	Conservation et valorisation du patrimoine	0	
9200	Organisation de jeux de hasard et d'argent	11	0.1%
9300	Activités sportives, récréatives et de loisirs	7	0.1%
9410	Activités des organisations économiques, patronales et pro	0	
9420	Activités des syndicats des travailleurs	1	0.0%
9431	Activités des organisations religieuses	4	0.1%
9432	Activités des organisations politiques	0	
9433	Activités des autres organisations associatives n c a	14	0.2%
9511	Réparation d'ordinateurs et d'équipements périphériques	4	0.1%
9512	Réparation d'équipements de communication	12	0.2%
9520	Réparation de biens personnels et domestiques	34	0.5%
9601	Lavage et nettoyage de textiles	29	0.4%
9602	Coiffure et soins de beauté	127	1.7%

# AP2C: Code classe activit  de l'entreprise dans laquelle exerce son emploi principal

Value	Label	Cases	Percentage
9603	Services fun�raires	0	
9604	Autres services personnels n c a	127	1.7%
9700	Activit�s des m�nages en tant qu'employeurs de personnel d	79	1.1%
9801	Activit�s indiff�renci�es des m�nages en tant que produc	0	
9802	Activit�s indiff�renci�es des m�nages en tant que produc	2	0.0%
9900	Activit�s des organisations extraterritoriales	3	0.0%

Warning: these figures indicate the number of cases found in the data file. They cannot be interpreted as summary statistics of the population of interest.

# AP3: Cat gorie socioprofessionnelle

Information	[Type= discrete] [Format=numeric] [Range= 1-10] [Missing=*]
Statistics [NW/ W]	[Valid=7474 /-] [Invalid=3961 /-]

Value	Label	Cases	Percentage
1	Salari�, Cadre sup�rieur, ing�nieur et assimil�	88	1.2%
2	Salari�, Cadre moyen, agent de ma�trise	198	2.6%
3	Salari�, Employ�/ouvrier qualifi�	295	3.9%
4	Salari�, Employ�/ouvrier semi qualifi�	207	2.8%
5	Salari�, Man�uvre	467	6.2%
6	Salari�, Apprenti pay� ou stagiaire pay�	223	3.0%
7	Non salari�, Employeur ou associ� (utilisant une main d'�t�	363	4.9%
8	Non salari�, Travailleur pour compte propre (sans employ�s	4277	57.2%
9	Non salari�, Aide familial, b�n�vole pay� en nature ou e	1108	14.8%
10	Non salari�, Apprenti ou stagiaire pay� en nature	248	3.3%
Sysmiss		3961	

Warning: these figures indicate the number of cases found in the data file. They cannot be interpreted as summary statistics of the population of interest.

# AP4A: L'entreprise dans laquelle il exerce son emploi principal est

Information	[Type= discrete] [Format=numeric] [Range= 1-7] [Missing=*]
Statistics [NW/ W]	[Valid=7474 /-] [Invalid=3961 /-]

Value	Label	Cases	Percentage
1	Administration publique	312	4.2%
2	Entreprise publique ou parapublique	84	1.1%
3	Entreprise priv�e non agricole	4322	57.8%
4	Exploitation agricole (plantation, champs, ferme, �levage,	2545	34.1%
5	Organisation internationale	7	0.1%
6	Entreprise associative (coop�rative, ONG, &nbsp;&nbsp; syndi	47	0.6%
7	M�nage	157	2.1%
Sysmiss		3961	

Warning: these figures indicate the number of cases found in the data file. They cannot be interpreted as summary statistics of the population of interest.

# AP4B: Poste occup  dans l'entreprise dans laquelle il a exerce son emploi principal

Information	[Type= discrete] [Format=numeric] [Range= 1-9] [Missing=*]
Statistics [NW/ W]	[Valid=3983 /-] [Invalid=7452 /-]

Value	Label	Cases	Percentage
1	Pr�sident d'�t�institution et assimil�s	20	0.5%
2	Membre du Gouvernement	3	0.1%
3	Responsable administratif d'�l�gu� de l'�t�	4	0.1%

### # AP4B: Poste occupé dans l'entreprise dans laquelle il a exercé son emploi principal

Value	Label	Cases	Percentage
4	Directeur général et assimilés	103	2.6%
5	Responsable de Collectivités territoriales	1	0.0%
6	Directeur et assimilés	417	10.5%
7	Chef de service et assimilés	876	22.0%
8	Poste d'attaché (Agent et assimilés)	1570	39.4%
9	Autres (à préciser)	989	24.8%
Sysmiss		7452	

Warning: these figures indicate the number of cases found in the data file. They cannot be interpreted as summary statistics of the population of interest.

### # AP4Bautres: Précision du autre de AP4B

Information	[Type= discrete] [Format=character] [Missing=*]
Statistics [NW/ W]	[Valid=989 /-] [Invalid=0 /-]

Value	Label	Cases	Percentage
Agents de terrain communautaire		1	0.1%
Aide		1	0.1%
Aide familial		1	0.1%
Aide familiale		2	0.2%
Aide familiale		1	0.1%
Apprenti		2	0.2%
Apprenti-chauffeur		1	0.1%
Associé		1	0.1%
Auto-emploi		1	0.1%
Boutiquier		1	0.1%
Chauffeur		2	0.2%
Chef		13	1.3%
Chef de garage		1	0.1%
Chef de son atelier de couture		1	0.1%
Chef d'entreprise		1	0.1%
Commerçante		1	0.1%
Conducteur		2	0.2%
Conducteur de tricycle		1	0.1%
Création de sa propre entreprise		1	0.1%
Employer		1	0.1%
Employé		23	2.3%
Employée		8	0.8%
Enseignant		1	0.1%
Enseignement		1	0.1%
Ex-attaché		1	0.1%
Fondatrice		1	0.1%
Gérant		2	0.2%


































## # AP4Bautres: Précision du autre de AP4B

Value	Label	Cases	Percentage
Gérant d'établissement de commerce de produits divers		1	0.1%
Gérante		1	0.1%
Gérante de boutique		1	0.1%
Le responsable de l'entreprise		1	0.1%
Logisticienne		1	0.1%
Manoeuvre		3	0.3%
Manœuvre		5	0.5%
Menager		1	0.1%
Magasinière		2	0.2%
N Apprentit		1	0.1%
Nettoyeuse		1	0.1%
Ouvrier		1	0.1%
Ouvrier		1	0.1%
PATRON		1	0.1%
Patron		31	3.1%
Patron de l'entreprise		1	0.1%
Patronne		26	2.6%
Propre compte		1	0.1%
Propre patron		1	0.1%
Propriétaire		1	0.1%
Propriétaire		18	1.8%
Propriétaire d'un atelier de couture		1	0.1%
RESPONSABLE DE SON ACTIVITÉ		1	0.1%
Responsable		4	0.4%
Responsable de l'activité		1	0.1%
Responsable de la boutique		1	0.1%
Responsable de l'entreprise		1	0.1%
Responsable de son activité		3	0.3%
Son propre chef		9	0.9%
Son propre compte		1	0.1%
Son propre patron		7	0.7%
Stagiaire		3	0.3%
TRAVAIL POUR COMPTE		1	0.1%

# # AP4Bautres: Précision du autre de AP4B

Value	Label	Cases	Percentage
TRAVAIL POUR COMPTE PROPRE		19	<div><div></div></div> 1.9%
TRAVAILLEUR POUR COMPTE PROPRE		5	<div><div></div></div> 0.5%
Topographe		1	<div><div></div></div> 0.1%
Travailleur pour compte propre		5	<div><div></div></div> 0.5%
Travailleur À compte propre		23	<div><div></div></div> 2.3%
Travailleuse indépendante		1	<div><div></div></div> 0.1%
Un apprenti		1	<div><div></div></div> 0.1%
Vendeur de chaussures		1	<div><div></div></div> 0.1%
Vendeur de produits divers dans une quincaillerie		1	<div><div></div></div> 0.1%
Vendeur dâ €™habits pour femmes		1	<div><div></div></div> 0.1%
Vendeuse		1	<div><div></div></div> 0.1%
Vendeuse de beurre de karité		1	<div><div></div></div> 0.1%
Vendeuse de charbon de bois et de balai		1	<div><div></div></div> 0.1%
Vendeuse de condiments		4	<div><div></div></div> 0.4%
Vendeuse de produits de beauté		1	<div><div></div></div> 0.1%
Vigile		1	<div><div></div></div> 0.1%
agent		1	<div><div></div></div> 0.1%
agent commercial		1	<div><div></div></div> 0.1%
aide		1	<div><div></div></div> 0.1%
aide commercial		1	<div><div></div></div> 0.1%
aide enseignants		1	<div><div></div></div> 0.1%
aide familial		2	<div><div></div></div> 0.2%
aide familiale		10	<div><div></div></div> 1.0%
aide maison		1	<div><div></div></div> 0.1%
aide ménagère		1	<div><div></div></div> 0.1%
aide sa mère		1	<div><div></div></div> 0.1%
aide vendeuse		1	<div><div></div></div> 0.1%
apprenant		1	<div><div></div></div> 0.1%
apprenant		1	<div><div></div></div> 0.1%

## # AP4Bautres: PrÃ©cision du autre de AP4B

Value	Label	Cases	Percentage
apprenti		24	 2.4%
apprenti en couture		1	 0.1%
apprenti chauffeur		1	 0.1%
apprenti coiffeuse		1	 0.1%
apprenti mÃ©canicien		1	 0.1%
apprenti payÃ©		1	 0.1%
apprenti soudeur		1	 0.1%
apprenti stagiaires non payÃ©		1	 0.1%
apprentis		4	 0.4%
apprentis manÃ©uvre		1	 0.1%
apprentissage		2	 0.2%
assistante		1	 0.1%
assistante administratif de finance		1	 0.1%
auto-emploi		1	 0.1%
autoemploi		1	 0.1%
autoemployeur		46	 4.7%
benevole		1	 0.1%
blanchisseur Ã  domicile		1	 0.1%
chargÃ© principale de banque		1	 0.1%
chauffeur		5	 0.5%
chef		8	 0.8%
chef de son entreprise		1	 0.1%
chef de son salon de coiffure		1	 0.1%
chef de entreprise		1	 0.1%
chef de famille		1	 0.1%
chef de sa boutique		7	 0.7%
chef de son atelier		6	 0.6%
chef de son boutique		1	 0.1%
chef de son commerce		4	 0.4%
chef de son entreprise		6	 0.6%
chef de son entreprise de		1	 0.1%

## # AP4Bautres: Précision du autre de AP4B

Value	Label	Cases	Percentage
commerce de détail			
chef de son exploitation		1	0.1%
chef de son kiosque		3	0.3%
chef de son restaurant		2	0.2%
chef de son salle de jeux		1	0.1%
chef de son salon de coiffeur		1	0.1%
chef de son Épicerie		1	0.1%
chef de la boutique		2	0.2%
chef d'atelier		1	0.1%
chef garage		1	0.1%
chef à son propre compte		1	0.1%
chefs de son atelier		1	0.1%
co-patron		1	0.1%
coiffeuse à domicile		1	0.1%
comptable		1	0.1%
compte propre		3	0.3%
contractuel		1	0.1%
courier		1	0.1%
courrier et vente de timbre		1	0.1%
couturière		1	0.1%
création de sa propre entreprise		1	0.1%
dans les sites d'Europe		1	0.1%
dans les sites d'Europe		1	0.1%
directeur commercial		1	0.1%
employeur		14	1.4%
employé		23	2.3%
employé à l'échelle nationale		1	0.1%
employé de secrétariat		1	0.1%
employé de commerce		1	0.1%
employés		3	0.3%
enseignant		1	0.1%
enseignant permanent		1	0.1%

## # AP4Bautres: Précision du autre de AP4B

Value	Label	Cases	Percentage
enseignante		1	0.1%
gérant		3	0.3%
gérante de son restaurant		1	0.1%
institutrice		1	0.1%
magasinier		1	0.1%
manoeuvre		2	0.2%
manœuvre		13	1.3%
manœuvre de mine		1	0.1%
marche publique et commerce de divers		1	0.1%
membre de familles		1	0.1%
mécanicien de moto		1	0.1%
nettoyage manuel des services privés		1	0.1%
nettoyeur		1	0.1%
nettoyeur manuel		1	0.1%
ouvrier		13	1.3%
ouvriers		1	0.1%
patr5		1	0.1%
patron		100	10.1%
patron d'un atelier de soudure		1	0.1%
patron de l'atelier de soudure		1	0.1%
patron de sa boucherie		1	0.1%
patron de sa boutique de tissu		1	0.1%
patron de sa boutique d'habillement		1	0.1%
patron de sa quinquelerie		1	0.1%
patron de sa tapisserie		1	0.1%
patron de son atelier		1	0.1%
patron de son entreprise		1	0.1%
patron d'un atelier couture		1	0.1%
patrone		1	0.1%

## # AP4Bautres: Précision du autre de AP4B

Value	Label	Cases	Percentage
patronne		54	5.5%
patronne de sa commerce		1	0.1%
patronne de sa boutique		2	0.2%
patronne de sa commerce		3	0.3%
patronne de son commerce		1	0.1%
patronne de son entreprise		1	0.1%
patronne de son restaurant		1	0.1%
pdg de son entreprise		1	0.1%
pour compte propre		1	0.1%
pour son propre compte		10	1.0%
propre atelier de couture		1	0.1%
propre chef		1	0.1%
propre compte		55	5.6%
propre entreprise		2	0.2%
propre patron		7	0.7%
propre patronne		2	0.2%
propre propri�taire		1	0.1%
propri�taire		1	0.1%
propri�taire		23	2.3%
propri�taire d'entreprise		1	0.1%
propri�taire d'un restaurant		1	0.1%
propri�taire d'un restaurant de vente de nourriture		1	0.1%
propri�taire de l'atelier de couture		1	0.1%
propri�taire de l'entreprise		4	0.4%
propri�taire de l'entreprise de vente de nourriture		1	0.1%
propri�taire de magasin de vente de tissus		1	0.1%
propri�taire de sa ferme		1	0.1%

# # AP4Bautres: Précision du autre de AP4B

Value	Label	Cases	Percentage
propriétaire de son entreprise		2	0.2%
propriétaire du salon de coiffure		1	0.1%
père		2	0.2%
responsable		25	2.5%
responsable de l'entreprise		1	0.1%
responsable de son entreprise de vente de bois		1	0.1%
responsable particulière		3	0.3%
revendeurs		1	0.1%
réfrigérateur		1	0.1%
secrétaire		1	0.1%
secrétaire		1	0.1%
secrétaire bureautique		2	0.2%
secrétaire médicale		1	0.1%
servante dans le restaurant de la maman		1	0.1%
son propre chef		1	0.1%
son propre patron		2	0.2%
son propre chef		8	0.8%
son propre entreprise		1	0.1%
son propre patron		12	1.2%
stagiaire		6	0.6%
stagiaire non rémunéré		3	0.3%
stagiaire ou apprenti		1	0.1%
stagiaire sans rémunération		1	0.1%
subalterne		1	0.1%
travail pour compte propre		1	0.1%
travail pour elle-même		1	0.1%
travail pour lui-même		1	0.1%
travail pour son propre compte		2	0.2%
travail sur son propre compte		1	0.1%

## # AP4Bautres: Précision du autre de AP4B

Value	Label	Cases	Percentage
travail Ã son compte		1	0.1%
travail Ã son propre compte		2	0.2%
travaille pour compte propre		1	0.1%
travaille pour propre compte		6	0.6%
travaille Ã son propre compte		1	0.1%
travailleur pour compte		1	0.1%
travailleur pour compte propre		6	0.6%
travailleur Ã compte propre		3	0.3%
travailleurs pour compte propre		22	2.2%
travailleuse indépendante		3	0.3%
un agent		1	0.1%
un associé		1	0.1%
un cultivateur		1	0.1%
vendeur		1	0.1%
vendeur ambulant		1	0.1%
vendeur de bois		1	0.1%
vendeur de dolo		1	0.1%
vendeur de sandwich		1	0.1%
vendeur dâ €™arachide Ã bord de la voie publique		1	0.1%
vendeur indépendante		2	0.2%
vendeur Ã propre compte		1	0.1%
vendeuse indépendante		2	0.2%
vendeuse Ã propre compte		2	0.2%
vente d'habillement d'enfants		1	0.1%
vente de condiments		1	0.1%
Ã son compte		1	0.1%
électricien		2	0.2%

Warning: these figures indicate the number of cases found in the data file. They cannot be interpreted as summary statistics of the population of interest.

## # AP5: Nombre total de personnes qui travaillent dans cette exploitation

Information	[Type= discrete] [Format=numeric] [Range= 1-9] [Missing=*]
-------------	--



# AP5: Nombre total de personnes qui travaillent dans cette exploitation				
Statistics [NW/ W]		[Valid=2397 /-] [Invalid=9038 /-]		
Value	Label	Cases	Percentage	
1	Une seule personne (auto-emploi)	252	<div><div></div></div>	10.5%
2	2 personnes	479	<div><div></div></div>	20.0%
3	3 - 5 personnes	1212	<div><div></div></div>	50.6%
4	6 - 10 personnes	401	<div><div></div></div>	16.7%
5	11 - 20 personnes	50	<div><div></div></div>	2.1%
6	621 - 50 personnes	1	<div><div></div></div>	0.0%
7	51 - 100 personnes	1	<div><div></div></div>	0.0%
8	101 - 500 personnes	1	<div><div></div></div>	0.0%
9	Plus de 500 personnes	0	<div><div></div></div>	
Sysmiss		9038		
Warning: these figures indicate the number of cases found in the data file. They cannot be interpreted as summary statistics of the population of interest.				
# AP6A: quel régime fiscal cet établissement est-il assujetti				
Information		[Type= discrete] [Format=numeric] [Range= 1-4] [Missing=*]		
Statistics [NW/ W]		[Valid=4643 /-] [Invalid=6792 /-]		
Value	Label	Cases	Percentage	
1	Régime du réel normal	165	<div><div></div></div>	3.6%
2	Régime simplifié d'imposition	79	<div><div></div></div>	1.7%
3	CSL/CME	312	<div><div></div></div>	6.7%
4	Ne paye pas d'impôt	4087	<div><div></div></div>	88.0%
Sysmiss		6792		
Warning: these figures indicate the number of cases found in the data file. They cannot be interpreted as summary statistics of the population of interest.				
# AP6BA: L'entreprise qu'il exerce est enregistrée au registre de commerce				
Information		[Type= discrete] [Format=numeric] [Range= 1-3] [Missing=*]		
Statistics [NW/ W]		[Valid=4643 /-] [Invalid=6792 /-]		
Value	Label	Cases	Percentage	
1	Oui	201	<div><div></div></div>	4.3%
2	Non	4188	<div><div></div></div>	90.2%
3	Ne sait pas	254	<div><div></div></div>	5.5%
Sysmiss		6792		
Warning: these figures indicate the number of cases found in the data file. They cannot be interpreted as summary statistics of the population of interest.				
# AP6BB: L'entreprise qu'il exerce est enregistrée IFU				
Information		[Type= discrete] [Format=numeric] [Range= 1-3] [Missing=*]		
Statistics [NW/ W]		[Valid=4021 /-] [Invalid=7414 /-]		
Value	Label	Cases	Percentage	
1	Oui	719	<div><div></div></div>	17.9%
2	Non	2885	<div><div></div></div>	71.7%
3	Ne sait pas	417	<div><div></div></div>	10.4%
Sysmiss		7414		
Warning: these figures indicate the number of cases found in the data file. They cannot be interpreted as summary statistics of the population of interest.				
# AP6BC: L'entreprise qu'il exerce est enregistrée à la CNSS				
Information		[Type= discrete] [Format=numeric] [Range= 1-3] [Missing=*]		

# AP6BC: L'entreprise ou il exerce est enregistr�e � la CNSS			
Statistics [NW/ W]	[Valid=4643 /-] [Invalid=6792 /-]		
Value	Label	Cases	Percentage
1	Oui	77	1.7%
2	Non	4326	93.2%
3	Ne sait pas	240	5.2%
Sysmiss		6792	
Warning: these figures indicate the number of cases found in the data file. They cannot be interpreted as summary statistics of the population of interest.			
# AP6CA: La pi�ce justificative de enregistrement au registre de commerce est disponible			
Information	[Type= discrete] [Format=numeric] [Range= 1-2] [Missing=*]		
Statistics [NW/ W]	[Valid=201 /-] [Invalid=11234 /-]		
Value	Label	Cases	Percentage
1	Oui	157	78.1%
2	Non	44	21.9%
Sysmiss		11234	
Warning: these figures indicate the number of cases found in the data file. They cannot be interpreted as summary statistics of the population of interest.			
# AP6CB: La pi�ce justificative de l'enregistrement IFU est disponible			
Information	[Type= discrete] [Format=numeric] [Range= 1-2] [Missing=*]		
Statistics [NW/ W]	[Valid=537 /-] [Invalid=10898 /-]		
Value	Label	Cases	Percentage
1	Oui	411	76.5%
2	Non	126	23.5%
Sysmiss		10898	
Warning: these figures indicate the number of cases found in the data file. They cannot be interpreted as summary statistics of the population of interest.			
# AP6CC: La pi�ce justificative IFU est disponible			
Information	[Type= discrete] [Format=numeric] [Range= 1-2] [Missing=*]		
Statistics [NW/ W]	[Valid=77 /-] [Invalid=11358 /-]		
Value	Label	Cases	Percentage
1	Oui	63	81.8%
2	Non	14	18.2%
Sysmiss		11358	
Warning: these figures indicate the number of cases found in the data file. They cannot be interpreted as summary statistics of the population of interest.			
# AP6D: Tient-il une comptabilit� formelle			
Information	[Type= discrete] [Format=numeric] [Range= 1-4] [Missing=*]		
Statistics [NW/ W]	[Valid=4643 /-] [Invalid=6792 /-]		
Value	Label	Cases	Percentage
1	Rien	4251	91.6%
2	Comptabilit� formelle OHADA (compl�te ou simplifi�e)	24	0.5%
3	Cahier de recettes	357	7.7%
4	Autre (� pr�ciser)	11	0.2%
Sysmiss		6792	
Warning: these figures indicate the number of cases found in the data file. They cannot be interpreted as summary statistics of the population of interest.			
# AP6Dautres: Pr�cision du autre de AP6D			
Information	[Type= discrete] [Format=character] [Missing=*]		

# AP6Dautres: Précision du autre de AP6D			
Statistics [NW/ W]		[Valid=11 /-] [Invalid=0 /-]	
Value	Label	Cases	Percentage
Epargne		1	<div></div> 9.1%
Ne sait pas		1	<div></div> 9.1%
cahier de devis		2	<div></div> 18.2%
calcul direct		1	<div></div> 9.1%
fait des devis		1	<div></div> 9.1%
par jour de recolte		1	<div></div> 9.1%
À%opargne		4	<div></div> 36.4%
Warning: these figures indicate the number of cases found in the data file. They cannot be interpreted as summary statistics of the population of interest.			
# AP6E: Unité dans laquelle travaille réalise activité de production de biens et service			
Information		[Type= discrete] [Format=numeric] [Range= 1-3] [Missing=*]	
Statistics [NW/ W]		[Valid=4643 /-] [Invalid=6792 /-]	
Value	Label	Cases	Percentage
1	Oui, et cette production est totalement vendue	1839	<div></div> 39.6%
2	Oui, et cette production est partiellement vendue	1293	<div></div> 27.8%
3	Non	1511	<div></div> 32.5%
Sysmiss		6792	
Warning: these figures indicate the number of cases found in the data file. They cannot be interpreted as summary statistics of the population of interest.			
# AP6F: Au moment a commencé à diriger l'entrepri, nb de personnes qui y travaillaient			
Information		[Type= continuous] [Format=numeric] [Range= 0-2020] [Missing=*]	
Statistics [NW/ W]		[Valid=4643 /-] [Invalid=6792 /-] [Mean=3.558 /-] [StdDev=51.338 /-]	
# AP7: Dans quel type de lieu exerce son emploi principal			
Information		[Type= discrete] [Format=numeric] [Range= 1-99] [Missing=*]	
Statistics [NW/ W]		[Valid=3983 /-] [Invalid=7452 /-]	
Value	Label	Cases	Percentage
1	Ambulant	403	<div></div> 10.1%
2	Poste improvisé sur la voie publique	263	<div></div> 6.6%
3	Poste fixe sur la voie publique	936	<div></div> 23.5%
4	Véhicule/moto/vélo/brouette/porte-tout	71	<div></div> 1.8%
5	Domicile des clients	257	<div></div> 6.5%
6	Dans votre domicile sans installation particulière	370	<div></div> 9.3%
7	Dans votre domicile avec une installation particulière	242	<div></div> 6.1%
8	Poste improvisé dans un marché	255	<div></div> 6.4%
9	Plantation/champ/étang/rivière/lac	95	<div></div> 2.4%
10	Local fixe sur un marché public (boutique, comptoir)	306	<div></div> 7.7%
11	boutique, restaurant, hôtel, etc	151	<div></div> 3.8%
12	Atelier (Mécanique, couture, )	227	<div></div> 5.7%
13	Hangar	122	<div></div> 3.1%
99	Autre (Précisez)	285	<div></div> 7.2%
Sysmiss		7452	
Warning: these figures indicate the number of cases found in the data file. They cannot be interpreted as summary statistics of the population of interest.			

# AP7autres: Précision du autre de AP7			
Information		[Type= discrete] [Format=character] [Missing=*]	
Statistics [NW/ W]		[Valid=285 /-] [Invalid=0 /-]	
Value	Label	Cases	Percentage
A côté d'â€™une école.		1	<div></div> 0.4%
A son domicile		1	<div></div> 0.4%
Au bord de la route		1	<div></div> 0.4%
Au sein de l'école		1	<div></div> 0.4%
Borne fontaine		1	<div></div> 0.4%
Boulangerie		1	<div></div> 0.4%
Bureau		5	<div></div> 1.8%
Centre des surs religieuse de bobo dioulasso.		1	<div></div> 0.4%
Clinique Médicale		1	<div></div> 0.4%
Cours		1	<div></div> 0.4%
DANS UNE HÔPITAL		1	<div></div> 0.4%
Dans la voiture pendant les sorties		1	<div></div> 0.4%
Dans les chantiers de construction		1	<div></div> 0.4%
Dans les sites d'â€™or		1	<div></div> 0.4%
Dans un lycée privé		1	<div></div> 0.4%
Dans un site minier		1	<div></div> 0.4%
Dans un établissement privé		2	<div></div> 0.7%
Dans une Université Privée (UCAO UUB)		1	<div></div> 0.4%
Dans une clinique		1	<div></div> 0.4%
Dans une compagnie de transport routier		1	<div></div> 0.4%
Dans une cours du patronne		1	<div></div> 0.4%
Dans une entreprise		2	<div></div> 0.7%
Dans une forêt		1	<div></div> 0.4%
Dans une école		1	<div></div> 0.4%

# # AP7autres: PrÃ©cision du autre de AP7

Value	Label	Cases	Percentage
Dans une Ã©cole privÃ©e		1	<div></div> 0.4%
DÃ©serte de diffÃ©rentes localitÃ©s du pays ou Ã  l'Ã©tranger		1	<div></div> 0.4%
ENTREPRISE DE CONSTRUCTION DE BÃ¢timent		2	<div></div> 0.7%
ETABLISSEMENT		1	<div></div> 0.4%
Ecole		1	<div></div> 0.4%
Ecole privÃ©e		1	<div></div> 0.4%
Entreprise		1	<div></div> 0.4%
Entreprise de construction		2	<div></div> 0.7%
Garage		1	<div></div> 0.4%
La oÃ» on aura besoin de ses services		1	<div></div> 0.4%
Local		1	<div></div> 0.4%
Local AmÃ©nagÃ©		1	<div></div> 0.4%
Local amÃ©nagÃ©		2	<div></div> 0.7%
Local en location		1	<div></div> 0.4%
Local fixe, location d'Ã©tÃ©		1	<div></div> 0.4%
Local professionnel		1	<div></div> 0.4%
LycÃ©e d'Ã©ducation gÃ©nÃ©rale		1	<div></div> 0.4%
Maquis		1	<div></div> 0.4%
Mine		3	<div></div> 1.1%
Port sec de bobo		1	<div></div> 0.4%
Poste situÃ© dans un immeuble		1	<div></div> 0.4%
Prestation Ã tout lieux		1	<div></div> 0.4%
Ramassage		1	<div></div> 0.4%
Rue		1	<div></div> 0.4%
SITARAIL		1	<div></div> 0.4%
SITES d'Ã©tÃ©		1	<div></div> 0.4%
Salon de coiffure		1	<div></div> 0.4%
Site d'or		1	<div></div> 0.4%
Site d'orpaillage		1	<div></div> 0.4%

# # AP7autres: PrÃ©cision du autre de AP7

Value	Label	Cases	Percentage
Site d'orpallage		1	<div></div> 0.4%
Site dâ €™orpallage		4	<div></div> 1.4%
Site dâ €™orpallage artisanal		1	<div></div> 0.4%
Site minier		1	<div></div> 0.4%
Sites minier		2	<div></div> 0.7%
SiÃ©ge social		1	<div></div> 0.4%
SociÃ©tÃ© de gardiennage		1	<div></div> 0.4%
Stade		1	<div></div> 0.4%
Structure mÃ©dicale		1	<div></div> 0.4%
Trou bÃ©ant		1	<div></div> 0.4%
Un local en location		1	<div></div> 0.4%
Un Ã©tablissement de vente dâ €™agrÃ©gats		1	<div></div> 0.4%
Une local fixe		1	<div></div> 0.4%
Usine		1	<div></div> 0.4%
VENTE AMBULANT		1	<div></div> 0.4%
a domicile		1	<div></div> 0.4%
a la maison		1	<div></div> 0.4%
ambulant		1	<div></div> 0.4%
atelier menuiserie dans un lieu fixe		1	<div></div> 0.4%
bar		1	<div></div> 0.4%
boÃ©te de nuit		1	<div></div> 0.4%
bureau		6	<div></div> 2.1%
bÃ©timent		2	<div></div> 0.7%
cabinet		2	<div></div> 0.7%
centre de sante		1	<div></div> 0.4%
champs		1	<div></div> 0.4%
chantier		3	<div></div> 1.1%
clinique		1	<div></div> 0.4%
co-working		1	<div></div> 0.4%
cour de lâ €™antenne orange		1	<div></div> 0.4%
dans la maison		1	<div></div> 0.4%
dans les entreprises de construction		1	<div></div> 0.4%
dans les entreprises de		1	<div></div> 0.4%

## # AP7autres: Précision du autre de AP7

Value	Label	Cases	Percentage
construction de bâtiments			
dans les maisons en construction		1	0.4%
dans les mines		3	1.1%
dans les sites d'activités		3	1.1%
dans sa propre		1	0.4%
dans son domicile		1	0.4%
dans un CSPS		1	0.4%
dans un bureau		1	0.4%
dans un bâtiment privé		1	0.4%
dans un marché		1	0.4%
dans un restaurant		1	0.4%
dans un établissement d'enseignement		1	0.4%
dans une Usine		1	0.4%
dans une boulangerie		1	0.4%
dans une clinique		1	0.4%
dans une entreprise		1	0.4%
dans une parcelle vide		1	0.4%
dans une école primaire privée		1	0.4%
dans une école privée		2	0.7%
devant la voie publique		1	0.4%
devant une école		1	0.4%
district sanitaire		1	0.4%
domicile		2	0.7%
domicile clients		1	0.4%
en ligne		1	0.4%
en ligne sur les réseaux sociaux		1	0.4%
entreprise		5	1.8%
entreprise de production de boissons twellium		1	0.4%
espace		1	0.4%
gare Rakieta		1	0.4%

# # AP7autres: Précision du autre de AP7

Value	Label	Cases	Percentage
gare routi�re		1	0.4%
h�pital		1	0.4%
les sites d���or		2	0.7%
lieux fixe sur une colline en brousse		1	0.4%
local dans un quartier		1	0.4%
local fixe		1	0.4%
locale am�nag��		1	0.4%
locale fixe dans le quartier		2	0.7%
magasin		2	0.7%
march��		1	0.4%
maternelle		1	0.4%
mine		5	1.8%
mine d���or		1	0.4%
mine d���or � Hound��		1	0.4%
mines		1	0.4%
m�nag��		1	0.4%
pas de lieu fixe		3	1.1%
pas de local		1	0.4%
pas de local fixe		1	0.4%
pas de poste fixe		2	0.7%
poste fixe en face d���une ���ole		1	0.4%
poste impris�� devant la porte de la concession		1	0.4%
poste improvis�� dans une ���ole		1	0.4%
salle de massage		1	0.4%
salon de beaut��		1	0.4%
salon de coiffure		4	1.4%
sans local		1	0.4%
service		1	0.4%
service administratif		1	0.4%
site		1	0.4%
site aurifere		1	0.4%
site d'extraction d'or		1	0.4%
site d'or		3	1.1%
site d'orpaillage		1	0.4%
site d,orpaillage		1	0.4%



# # AP7autres: PrÃ©cision du autre de AP7

Value	Label	Cases	Percentage
site de mine		1	0.4%
site dâ€™or		2	0.7%
site dâ€™orpaillage		12	4.2%
site dâ€™orpaillage		2	0.7%
site minier		6	2.1%
sites		1	0.4%
sites aurifÃ©res		1	0.4%
sites dâ€™orpaillage		1	0.4%
sites miniers		4	1.4%
sociÃ©tÃ© de transport		2	0.7%
sociÃ©tÃ© de vente de station		1	0.4%
sociÃ©tÃ© privÃ©e de sÃ©curitÃ©		1	0.4%
sur la route		2	0.7%
sur la voie		2	0.7%
sur le domaine de lâ€™abattoir		1	0.4%
sur les sites		3	1.1%
sur site minier		1	0.4%
terrain		2	0.7%
transport de carburant		1	0.4%
transport routier		1	0.4%
un batiment personel		1	0.4%
un bÃ¢timent		1	0.4%
un centre medical		1	0.4%
un local fixe		2	0.7%
un local professionnel (une banque)		1	0.4%
un lycee		1	0.4%
une cour servant de magasins		1	0.4%
une entreprise		1	0.4%
une mine		1	0.4%
une usine		1	0.4%
une Ã©cole dâ€™enseignement		1	0.4%
usine Faso plaste		1	0.4%
usine de fabrication		1	0.4%





















# AP7autres: Précision du autre de AP7			
Value	Label	Cases	Percentage
usine de fabrication d'eau		1	<div><div></div></div> 0.4%
usine de traitement d'eau baradji		1	<div><div></div></div> 0.4%
usine de transformation		1	<div><div></div></div> 0.4%
vente en ligne		1	<div><div></div></div> 0.4%
voyage de ville en ville ou pays		1	<div><div></div></div> 0.4%
zone hors lotissement		1	<div><div></div></div> 0.4%
Ã domicile		1	<div><div></div></div> 0.4%
Ã l'Ãcole		1	<div><div></div></div> 0.4%
Ãcole		3	<div><div></div></div> 1.1%
Ãcole privé		1	<div><div></div></div> 0.4%
Ãglise		1	<div><div></div></div> 0.4%
Ãtablissement d'enseignement		1	<div><div></div></div> 0.4%
Ãtablissement d'enseignement		2	<div><div></div></div> 0.7%
Ãtablissement privé		1	<div><div></div></div> 0.4%
Ãtablissement scolaire		1	<div><div></div></div> 0.4%
ÃtalÃ devant sa porte		1	<div><div></div></div> 0.4%
Ãcole		2	<div><div></div></div> 0.7%
Ãcole d'enseignement gÃnÃrale		1	<div><div></div></div> 0.4%
Ãtablissement de vente d'Ãgats		1	<div><div></div></div> 0.4%
Ãtablissement scolaire		2	<div><div></div></div> 0.7%
Warning: these figures indicate the number of cases found in the data file. They cannot be interpreted as summary statistics of the population of interest.			
# AP7A: AP7A. Combien de jours %roster% a travaillé au cours des 6 derniers mois ?			
Information	[Type= continuous] [Format=numeric] [Range= 0-181] [Missing=*]		
Statistics [NW/ W]	[Valid=3983 /-] [Invalid=7452 /-] [Mean=96.915 /-] [StdDev=71.478 /-]		
# AP8A1A: Depuis quel mois exerce cet emploi actuel			
Information	[Type= discrete] [Format=numeric] [Range= 1-98] [Missing=*]		
Statistics [NW/ W]	[Valid=6893 /-] [Invalid=4542 /-]		
Value	Label	Cases	Percentage
1	Janvier	548	<div><div></div></div> 8.0%
2	FÃvrier	143	<div><div></div></div> 2.1%
3	Mars	185	<div><div></div></div> 2.7%

# AP8A1A: Depuis quel mois exerce cet emploi actuel			
Value	Label	Cases	Percentage
4	Avril	143	<div><div></div></div> 2.1%
5	Mai	415	<div><div></div></div> 6.0%
6	Juin	376	<div><div></div></div> 5.5%
7	Juillet	177	<div><div></div></div> 2.6%
8	Août	140	<div><div></div></div> 2.0%
9	Septembre	147	<div><div></div></div> 2.1%
10	Octobre	309	<div><div></div></div> 4.5%
11	Novembre	159	<div><div></div></div> 2.3%
12	Décembre	103	<div><div></div></div> 1.5%
98	Ne sait pas	4048	<div><div></div></div> 58.7%
Sysmiss		4542	
Warning: these figures indicate the number of cases found in the data file. They cannot be interpreted as summary statistics of the population of interest.			
# AP8A1B: Depuis quel année exerce cet emploi actuel			
Information	[Type= continuous] [Format=numeric] [Range= 1945-9998] [Missing=*]		
Statistics [NW/ W]	[Valid=6893 /-] [Invalid=4542 /-] [Mean=2546.07 /-] [StdDev=1995.196 /-]		
# AP8A2: Depuis combien de mois il travaille dans cette entreprise			
Information	[Type= continuous] [Format=numeric] [Range= 0-900] [Missing=*]		
Statistics [NW/ W]	[Valid=6893 /-] [Invalid=4542 /-] [Mean=136.409 /-] [StdDev=143.851 /-]		
# AP8A3: a-t-il obtenu une promotion dans son entreprise			
Information	[Type= discrete] [Format=numeric] [Range= 1-3] [Missing=*]		
Statistics [NW/ W]	[Valid=6892 /-] [Invalid=4543 /-]		
Value	Label	Cases	Percentage
1	Oui	524	<div><div></div></div> 7.6%
2	Non	3223	<div><div></div></div> 46.8%
3	Non concerné	3145	<div><div></div></div> 45.6%
Sysmiss		4543	
Warning: these figures indicate the number of cases found in the data file. They cannot be interpreted as summary statistics of the population of interest.			
# AP8A41: A suivi une formation financée par son entreprise correspondant à son emploi 6 dm			
Information	[Type= discrete] [Format=numeric] [Range= 1-2] [Missing=*]		
Statistics [NW/ W]	[Valid=6892 /-] [Invalid=4543 /-]		
Value	Label	Cases	Percentage
1	Oui	353	<div><div></div></div> 5.1%
2	Non	6539	<div><div></div></div> 94.9%
Sysmiss		4543	
Warning: these figures indicate the number of cases found in the data file. They cannot be interpreted as summary statistics of the population of interest.			
# AP8A41B: A suivi une formation financée par lui-même/par correspondant à son emploi 12 dm			
Information	[Type= discrete] [Format=numeric] [Range= 1-2] [Missing=*]		
Statistics [NW/ W]	[Valid=6539 /-] [Invalid=4896 /-]		
Value	Label	Cases	Percentage
1	Oui	96	<div><div></div></div> 1.5%
2	Non	6443	<div><div></div></div> 98.5%
Sysmiss		4896	

# AP8A41B: A suivi une formation financ�e par lui-m�me/par correspondant � son emploi 12 dm			
Warning: these figures indicate the number of cases found in the data file. They cannot be interpreted as summary statistics of the population of interest.			
# AP8A42: L'emploi qu'il exerce correspond � la formation qu'il a suivie la derni�re fois			
Information		[Type= discrete] [Format=numeric] [Range= 1-2] [Missing=*]	
Statistics [NW/ W]		[Valid=449 /-] [Invalid=10986 /-]	
Value	Label	Cases	Percentage
1	Oui	411	91.5%
2	Non	38	8.5%
Sysmiss		10986	
Warning: these figures indicate the number of cases found in the data file. They cannot be interpreted as summary statistics of the population of interest.			
# AP8A43: L'emploi qu'il exerce correspond � une formation ant�rieure			
Information		[Type= discrete] [Format=numeric] [Range= 1-2] [Missing=*]	
Statistics [NW/ W]		[Valid=38 /-] [Invalid=11397 /-]	
Value	Label	Cases	Percentage
1	Oui	7	18.4%
2	Non	31	81.6%
Sysmiss		11397	
Warning: these figures indicate the number of cases found in the data file. They cannot be interpreted as summary statistics of the population of interest.			
# AP8A5: Combien d'ann�es a-t-il exerc� ce m�tier au cours de sa vie active			
Information		[Type= continuous] [Format=numeric] [Range= 0-9998] [Missing=*]	
Statistics [NW/ W]		[Valid=6893 /-] [Invalid=4542 /-] [Mean=520.895 /-] [StdDev=2195.392 /-]	
# AP8A6: Emploi actuel est-il le premier emploi			
Information		[Type= discrete] [Format=numeric] [Range= 1-2] [Missing=*]	
Statistics [NW/ W]		[Valid=6893 /-] [Invalid=4542 /-]	
Value	Label	Cases	Percentage
1	Oui	4870	70.7%
2	Non	2023	29.3%
Sysmiss		4542	
Warning: these figures indicate the number of cases found in the data file. They cannot be interpreted as summary statistics of the population of interest.			
# AP8A7: Avant de trouver cet emploi, combien de mois a -t-il pass� dans le ch�mage			
Information		[Type= continuous] [Format=numeric] [Range= 0-480] [Missing=*]	
Statistics [NW/ W]		[Valid=4869 /-] [Invalid=6566 /-] [Mean=11.493 /-] [StdDev=29.607 /-]	
# AP8A8: Combien de moi a-t-il pass� apr�s son emploi ant�rieur pour obtenir ce nouvel			
Information		[Type= continuous] [Format=numeric] [Range= 0-480] [Missing=*]	
Statistics [NW/ W]		[Valid=2023 /-] [Invalid=9412 /-] [Mean=19.331 /-] [StdDev=45.131 /-]	
# AP8B: Comment a-t-il obtenu son emploi			
Information		[Type= discrete] [Format=numeric] [Range= 1-10] [Missing=*]	
Statistics [NW/ W]		[Valid=6893 /-] [Invalid=4542 /-]	
Value	Label	Cases	Percentage
1	Relations personnelles (parents ou amis)	3213	46.6%
2	Directement apr�s de l'employeur	493	7.2%
3	Petites annonces (radio, journaux, articles, etc	84	1.2%
4	Concours	284	4.1%

# AP8B: Comment a-t-il obtenu son emploi			
Value	Label	Cases	Percentage
5	Agence Nationale Pour l'Emploi (ANPE)	9	0.1%
6	Cr��ation de sa propre entreprise	2618	38.0%
7	Promotion, nomination	7	0.1%
8	Par internet	15	0.2%
9	Bureau de placement	15	0.2%
10	Autre (�� pr��ciser)	155	2.2%
Sysmiss		4542	
Warning: these figures indicate the number of cases found in the data file. They cannot be interpreted as summary statistics of the population of interest.			
# AP8Bautres: Pr��cision du autre de AP8B			
Information	[Type= discrete] [Format=character] [Missing=*]		
Statistics [NW/ W]	[Valid=155 /-] [Invalid=0 /-]		
Value	Label	Cases	Percentage
Appris dans le tas		2	1.3%
Auto emploi		18	11.6%
Avis de recrutement		2	1.3%
Batiga Indou aide sa maman dans son champ		1	0.6%
Batiga Samiratou aide sa maman dans son champ		1	0.6%
Bilgo Clementine aide son mari dans son champ		1	0.6%
Bonsa Taolo travail dans le champ de son mari		1	0.6%
Bouliou Alira Sebat aide son papa dans son champ		1	0.6%
Bouliou Atiga Christian aide son papa dans son champ		1	0.6%
Chalabie Kadjoka aide son mari dans son champ		1	0.6%
Elle fabrique et elle vend le dolo		1	0.6%
Entretien d��m��bauche		1	0.6%
Esther travail avec son mari		1	0.6%
Exploitation champ��tres		1	0.6%
Fond propre		1	0.6%

## # AP8Bautres: Précision du autre de AP8B

Value	Label	Cases	Percentage
Gomgnibou Jeanne aide son mari dans son champ		1	 0.6%
Gorebou Akonou travaille dans le champ de son mari		1	 0.6%
Kodagabou Kapiou aide son papa dans son champ		1	 0.6%
Kollabou Katiana aide son mari dans son champ		1	 0.6%
Korabou Wepia aide son mari dans son champ		1	 0.6%
Limon Alirimou aide son papa dans son champ		1	 0.6%
Loure Alassane aide sa maman dans son champ		1	 0.6%
Loure Bassirou aide sa maman dans son champ		1	 0.6%
Mouyou Achille aide son papa dans son champ		1	 0.6%
Nion Awelanna aide son mari dans son champ		1	 0.6%
Nion Rosine aide son papa dans son champ		1	 0.6%
Programme National de Volontariat Burkinabé		1	 0.6%
Recrutement		3	 1.9%
Tirage		1	 0.6%
Tirage au sort		1	 0.6%
Travail dans le champ de son mari		1	 0.6%
Travailleur à compte propre		1	 0.6%
Yara Constant aide son papa dans son champ		1	 0.6%
Yara Esther aide son papa dans son champ		1	 0.6%
Zemba Dahinatou aide		1	 0.6%

## # AP8Bautres: Précision du autre de AP8B

Value	Label	Cases	Percentage
son mari dans son champ			
a commenc�� a exercer sa propre activit��		1	<div><div></div></div> 0.6%
aide familial		1	<div><div></div></div> 0.6%
aide familiale		4	<div><div></div></div> 2.6%
aide famillial		2	<div><div></div></div> 1.3%
apprentissage personnelle		1	<div><div></div></div> 0.6%
appris dans le tas		2	<div><div></div></div> 1.3%
auto apprentissage		1	<div><div></div></div> 0.6%
auto formation		1	<div><div></div></div> 0.6%
belle m��re		1	<div><div></div></div> 0.6%
champ de son coinjoint		1	<div><div></div></div> 0.6%
champs de son mari		1	<div><div></div></div> 0.6%
champs du papa puis du mari		1	<div><div></div></div> 0.6%
choix personnel		2	<div><div></div></div> 1.3%
creation de son entreprise		8	<div><div></div></div> 5.2%
cr��ation		1	<div><div></div></div> 0.6%
cr��ation d'un espace de coiffure �� domicile		1	<div><div></div></div> 0.6%
cr��ation d'un espace de repassage de v��tements �� domicile		1	<div><div></div></div> 0.6%
cr��ation d'un magasin de vente de produits cosm��tiques		1	<div><div></div></div> 0.6%
cr��ation d'un restaurant de vente de nourriture		1	<div><div></div></div> 0.6%
cr��ation d'une activit�� de commerce ambulant		1	<div><div></div></div> 0.6%
cr��ation de commerce de vente de bois		1	<div><div></div></div> 0.6%
cr��ation de sa activit�� de commerce		1	<div><div></div></div> 0.6%
cr��ation de sa propre activit��		1	<div><div></div></div> 0.6%

## # AP8Bautres: Précision du autre de AP8B

Value	Label	Cases	Percentage
création de sa propre entreprise		5	3.2%
création de son propre champ		1	0.6%
création de son propre champs d'exploitation agricole		1	0.6%
création de son propre activité de commerce		3	1.9%
création personnelle		5	3.2%
création sa propre activité de commerce		1	0.6%
créer son entreprise		1	0.6%
dans le champ familiale		1	0.6%
demande de stage		1	0.6%
domicile		1	0.6%
domicile aide son papa		1	0.6%
dépôt de dossier auprès d'une école		1	0.6%
élevage familial		1	0.6%
en travaillant dans le champ familiale		1	0.6%
entreprise familiale		3	1.9%
famille		4	2.6%
former avec son patron		1	0.6%
fournisseur particulier		1	0.6%
foyer		1	0.6%
groupement de femmes		1	0.6%
héritage		1	0.6%
héritage de son père		1	0.6%
héritage de s'est défunt parents		1	0.6%
il a créé		1	0.6%



# AP8Bautres: Précision du autre de AP8B			
Value	Label	Cases	Percentage
il a pri là € <sup>TM</sup> hÃ©ritage de son pÃ©re		1	<div></div> 0.6%
il est parti chercher de lui meme		1	<div></div> 0.6%
il est parti seul		1	<div></div> 0.6%
mÃ©nage		1	<div></div> 0.6%
par choix		1	<div></div> 0.6%
par hÃ©ritage		1	<div></div> 0.6%
par lâ € <sup>TM</sup> intermÃ©diai de son mari		1	<div></div> 0.6%
par test		1	<div></div> 0.6%
par un grossiste		1	<div></div> 0.6%
recommandations		1	<div></div> 0.6%
reversement		1	<div></div> 0.6%
sait faire le dolo		1	<div></div> 0.6%
sociÃ©tÃ© de placement		1	<div></div> 0.6%
son propre choix		1	<div></div> 0.6%
sous contrat		1	<div></div> 0.6%
test		1	<div></div> 0.6%
test d'intÃ©gration		2	<div></div> 1.3%
texte		1	<div></div> 0.6%
travail dans le champ familiale		1	<div></div> 0.6%
travaille avec sa famille		1	<div></div> 0.6%
travailler avec sa mÃ©re		1	<div></div> 0.6%
travailleur pour compte propre		1	<div></div> 0.6%
une decision personnel		1	<div></div> 0.6%
Warning: these figures indicate the number of cases found in the data file. They cannot be interpreted as summary statistics of the population of interest.			
# AP8C1: A un bulletin de paie			
Information	[Type= discrete] [Format=numeric] [Range= 1-2] [Missing=*]		
Statistics [NW/ W]	[Valid=1385 /-] [Invalid=10050 /-]		
Value	Label	Cases	Percentage
1	Oui	577	<div></div> 41.7%
2	Non	808	<div></div> 58.3%
Sysmiss		10050	
Warning: these figures indicate the number of cases found in the data file. They cannot be interpreted as summary statistics of the population of interest.			
# AP8C2: A un contrat pour son travail			
Information	[Type= discrete] [Format=numeric] [Range= 1-4] [Missing=*]		
Statistics [NW/ W]	[Valid=1385 /-] [Invalid=10050 /-]		

# AP8C2: A un contrat pour son travail			
Value	Label	Cases	Percentage
1	Contrat Ã©crit Ã  durÃ©e indÃ©terminÃ©e	443	<div><div></div></div> 32.0%
2	Contrat Ã©crit Ã  durÃ©e dÃ©terminÃ©e	225	<div><div></div></div> 16.2%
3	Accord verbal	541	<div><div></div></div> 39.1%
4	Rien du tout	176	<div><div></div></div> 12.7%
Sysmiss		10050	
Warning: these figures indicate the number of cases found in the data file. They cannot be interpreted as summary statistics of the population of interest.			
# AP9A: Le travail qu'il a exercÃ© dans cette entreprise est-il			
Information	[Type= discrete] [Format=numeric] [Range= 1-3] [Missing=*]		
Statistics [NW/ W]	[Valid=7474 /-] [Invalid=3961 /-]		
Value	Label	Cases	Percentage
1	Permanent rÃ©gulier	4363	<div><div></div></div> 58.4%
2	Permanent saisonnier	2537	<div><div></div></div> 33.9%
3	Occasionnel/temporaire	574	<div><div></div></div> 7.7%
Sysmiss		3961	
Warning: these figures indicate the number of cases found in the data file. They cannot be interpreted as summary statistics of the population of interest.			
# AP9B: S'agit-il d'un travail			
Information	[Type= discrete] [Format=numeric] [Range= 1-6] [Missing=*]		
Statistics [NW/ W]	[Valid=574 /-] [Invalid=10861 /-]		
Value	Label	Cases	Percentage
1	Occasionnel Ã  la journÃ©e	128	<div><div></div></div> 22.3%
2	Occasionnel Ã  l'heure	5	<div><div></div></div> 0.9%
3	Occasionnel Ã  la tÃ¢che	224	<div><div></div></div> 39.0%
4	Occasionnel saisonnier	20	<div><div></div></div> 3.5%
5	Occasionnel au mois	72	<div><div></div></div> 12.5%
6	Occasionnel non dÃ©fini	125	<div><div></div></div> 21.8%
Sysmiss		10861	
Warning: these figures indicate the number of cases found in the data file. They cannot be interpreted as summary statistics of the population of interest.			
# AP10A: Combien de mois consacrÃ© Ã  son emploi principal alors des 6 dm			
Information	[Type= discrete] [Format=numeric] [Range= 0-6] [Missing=*]		
Statistics [NW/ W]	[Valid=7474 /-] [Invalid=3961 /-]		
Value	Label	Cases	Percentage
0		65	<div><div></div></div> 0.9%
1		211	<div><div></div></div> 2.8%
2		257	<div><div></div></div> 3.4%
3		405	<div><div></div></div> 5.4%
4		660	<div><div></div></div> 8.8%
5		921	<div><div></div></div> 12.3%
6		4955	<div><div></div></div> 66.3%
Sysmiss		3961	
Warning: these figures indicate the number of cases found in the data file. They cannot be interpreted as summary statistics of the population of interest.			
# AP10B: Combien de jours a consacrÃ© Ã  son emploi principal au cours des 7 dj			
Information	[Type= discrete] [Format=numeric] [Range= 0-7] [Missing=*]		

# AP10B: Combien de jours a consacré son emploi principal au cours des 7 dj			
Statistics [NW/ W]		[Valid=7474 /-] [Invalid=3961 /-]	
Value	Label	Cases	Percentage
0		450	<div><div></div></div> 6.0%
1		104	<div><div></div></div> 1.4%
2		213	<div><div></div></div> 2.8%
3		222	<div><div></div></div> 3.0%
4		240	<div><div></div></div> 3.2%
5		753	<div><div></div></div> 10.1%
6		2558	<div><div></div></div> 34.2%
7		2934	<div><div></div></div> 39.3%
Sysmiss		3961	
Warning: these figures indicate the number of cases found in the data file. They cannot be interpreted as summary statistics of the population of interest.			
# AP10C: Combien d'heures a consacré son emploi principal au cours des 7 dj			
Information		[Type= continuous] [Format=numeric] [Range= 0-148] [Missing=*]	
Statistics [NW/ W]		[Valid=7473 /-] [Invalid=3962 /-] [Mean=47.279 /-] [StdDev=24.291 /-]	
# AP11A: A travaillé moins de 40 heures lors des 7 dj, quel en est le motif			
Information		[Type= discrete] [Format=numeric] [Range= 1-9] [Missing=*]	
Statistics [NW/ W]		[Valid=2200 /-] [Invalid=9235 /-]	
Value	Label	Cases	Percentage
1	Ne veut pas travailler plus	234	<div><div></div></div> 10.6%
2	Horaire fixé par la loi ou l'employeur	247	<div><div></div></div> 11.2%
3	Moins de travail dû à la mauvaise conjoncture	604	<div><div></div></div> 27.5%
4	Veut travailler plus mais n'est pas autorisé	103	<div><div></div></div> 4.7%
5	Problème personnel (santé, travaux domestiques, etc)	560	<div><div></div></div> 25.5%
6	Problème technique	67	<div><div></div></div> 3.0%
9	Autres (préciser)	385	<div><div></div></div> 17.5%
Sysmiss		9235	
Warning: these figures indicate the number of cases found in the data file. They cannot be interpreted as summary statistics of the population of interest.			
# AP11Aautres: Précision du autre de AP11A			
Information		[Type= discrete] [Format=character] [Missing=*]	
Statistics [NW/ W]		[Valid=385 /-]	
Value	Label	Cases	Percentage
Absence de clients		1	<div><div></div></div> 0.3%
Arrêt du aux travaux champêtre		1	<div><div></div></div> 0.3%
Au cours de la semaine de référence l'enquête paraît les messes de requiem de son époux		1	<div><div></div></div> 0.3%
Autres activités qui		1	<div><div></div></div> 0.3%

# # AP11Aautres: PrÃ©cision du autre de AP11A

Value	Label	Cases	Percentage
lui prennent du temps			
Bouliou Atiga Christian est un Ã©lÃ©ve		1	<div></div> 0.3%
C'est la fin de rÃ©colte		1	<div></div> 0.3%
Choix personnel		1	<div></div> 0.3%
Conges		1	<div></div> 0.3%
Câ€™est une decision personnelle		1	<div></div> 0.3%
Câ€™est une dÃ©cision personnelle		1	<div></div> 0.3%
DÃ©cision personnelle		3	<div></div> 0.8%
DÃ©cÃ©s		1	<div></div> 0.3%
DÃ©cÃ©s de son beau frÃ©re		1	<div></div> 0.3%
ELLE EST EN FAILLITE		1	<div></div> 0.3%
Elle est allÃ©e rendre visite Ã son oncle Ã Ouagadougou, elle sera de retour dans environ deux semaines		1	<div></div> 0.3%
Elle est en congÃ©		1	<div></div> 0.3%
Elle est en dÃ©placement au village		2	<div></div> 0.5%
Elle est occupÃ©e par sa formation de couture		1	<div></div> 0.3%
Elle est occupÃ©e par les travaux champÃ¢tre		1	<div></div> 0.3%
Elle est Ã©coliere		1	<div></div> 0.3%
Elle ne fait pas beaucoup		1	<div></div> 0.3%
En congÃ© de maternitÃ©		1	<div></div> 0.3%
En congÃ©s de 15 jours		1	<div></div> 0.3%
Etudes		1	<div></div> 0.3%
FEMME NOURRICE		1	<div></div> 0.3%
FIN DE SAISON		3	<div></div> 0.8%

# # AP11Aautres: PrÃ©cision du autre de AP11A

Value	Label	Cases	Percentage
FIN DU CONTRAT		1	0.3%
Faillite, Manque de financement		1	0.3%
Femme nourriceuse		1	0.3%
Fin de contrat		1	0.3%
Fin de la saison		1	0.3%
Fin de recolte		1	0.3%
Fin de saison		5	1.3%
Grossesse		1	0.3%
Grossesse presque Ã  terme		1	0.3%
HORAIRE NORMAL		2	0.5%
Horaire normal		1	0.3%
Il est en congÃ©		1	0.3%
Il est occupÃ© par d'activitÃ©s autres		1	0.3%
Il exerce d'activitÃ©s autres		1	0.3%
Il fait une autre activitÃ©		1	0.3%
Je n'ai plus de contrat avec l'entreprise		1	0.3%
Kodagabou Kapiou continue ses Ã©tudes		1	0.3%
L'Ã©cole a recommencÃ©		2	0.5%
La vieillesse		1	0.3%
Limon Alirimont est Ã©lÃ©ve		1	0.3%
Loure Alassane est Ã©lÃ©ve et fait la classe de seconde (2nde)		1	0.3%
Manque de clientÃ©le		1	0.3%
Manque de marchÃ©		2	0.5%
Manque de travail		1	0.3%
Manques de marchandises		1	0.3%
Ne travaille que les jours de repos		1	0.3%
Nion Rosine est un Ã©lÃ©ve		1	0.3%

## # AP11Aautres: Précision du autre de AP11A

Value	Label	Cases	Percentage
Nâ€™Y TRAVAILLE PLUS		1	<div></div> 0.3%
Occupé par les études		2	<div></div> 0.5%
Pas de travail		1	<div></div> 0.3%
Pas de travaille		1	<div></div> 0.3%
Pas trop de travail		1	<div></div> 0.3%
Personnel		1	<div></div> 0.3%
Pour raison dâ€™ études		1	<div></div> 0.3%
Pour sâ€™ occuper des enfants		1	<div></div> 0.3%
Période de moyens		1	<div></div> 0.3%
Période de réculte		7	<div></div> 1.8%
Période des réculte		3	<div></div> 0.8%
RAISON DE VOYAGE		1	<div></div> 0.3%
Selon lui cela est dû à son âge avancé et aussi pour garder les enfants		1	<div></div> 0.3%
Ses services nâ€™ont pas été demandés		1	<div></div> 0.3%
Travail fini		1	<div></div> 0.3%
Travail que les jours de marché du village		1	<div></div> 0.3%
Victime d'un accident		1	<div></div> 0.3%
Voyage au village pour aller voir la famille		1	<div></div> 0.3%
absence de clients		1	<div></div> 0.3%
accouchement		1	<div></div> 0.3%
agréé		1	<div></div> 0.3%
aide au récolte de la famille		1	<div></div> 0.3%
apprendre ses leçons en attendant la rentrée		1	<div></div> 0.3%
arrêt du travail		3	<div></div> 0.8%
assister à un malade		1	<div></div> 0.3%

# # AP11Aautres: Précision du autre de AP11A

Value	Label	Cases	Percentage
autres activités agriculture		1	<div><div></div></div> 0.3%
autres choses à faire		1	<div><div></div></div> 0.3%
boutique fermée		1	<div><div></div></div> 0.3%
c'est le temps nécessaire		1	<div><div></div></div> 0.3%
cause de décès		1	<div><div></div></div> 0.3%
cause du décès de son mari		1	<div><div></div></div> 0.3%
cette semaine j'avais pas trop de marché donc on a travaillé deux jours uniquement		1	<div><div></div></div> 0.3%
choix personnel		1	<div><div></div></div> 0.3%
commerce sur la voie		1	<div><div></div></div> 0.3%
congé		4	<div><div></div></div> 1.0%
congé de maternité		1	<div><div></div></div> 0.3%
congé scolaire		1	<div><div></div></div> 0.3%
congés		1	<div><div></div></div> 0.3%
congés de maternité		1	<div><div></div></div> 0.3%
continue les études		2	<div><div></div></div> 0.5%
deces du mari		1	<div><div></div></div> 0.3%
deguerpissement sur les lieux de vente		1	<div><div></div></div> 0.3%
décès en famille		1	<div><div></div></div> 0.3%
déplacement		1	<div><div></div></div> 0.3%
eleve		1	<div><div></div></div> 0.3%
elle occupée par les travaux champêtre		1	<div><div></div></div> 0.3%
elle s'occupe de la famille		1	<div><div></div></div> 0.3%
elle travaille chaque deux semaines		1	<div><div></div></div> 0.3%
elles fréquence maintenant		1	<div><div></div></div> 0.3%
emploi saisonnier en cours de l'â		1	<div><div></div></div> 0.3%

## # AP11Aautres: PrÃ©cision du autre de AP11A

Value	Label	Cases	Percentage
€ <sup>TM</sup> annÃ©e scolaire			
en congÃ©		2	0.5%
en congÃ© de maternitÃ©		1	0.3%
en cours de scolaritÃ©		6	1.6%
en dÃ©placement		1	0.3%
en voyage de courte durÃ©e		1	0.3%
est en congÃ©		1	0.3%
fabrication de soja difficile		1	0.3%
faillite depuis 2 mois		1	0.3%
faire un cour du soir		1	0.3%
femme nourrice		2	0.5%
fi. de saison de campagne		1	0.3%
fin de campagne		2	0.5%
fin de campagne saisonniere		1	0.3%
fin de campagne saisonniÃ¨re		2	0.5%
fin de contrat		1	0.3%
fin de la campagne		1	0.3%
fin de la saison de campagne		1	0.3%
fin de la saison pluvieuse		2	0.5%
fin de recolte		1	0.3%
fin de rÃ©colte		2	0.5%
fin de saison		3	0.8%
fin de saison agricol		1	0.3%
fin de saison de campagne		1	0.3%
fin de saison pluvieuse		4	1.0%
fin des recoltes		1	0.3%
fin des rÃ©coltes		1	0.3%
fin des travaux		1	0.3%
fin des travaux agricoles		1	0.3%
fin des travaux champÃªtres		1	0.3%
finde saison de campagne		1	0.3%



## # AP11Aautres: Précision du autre de AP11A

Value	Label	Cases	Percentage
funÃ©railles		1	<div><div></div></div> 0.3%
horaire fixÃ©e		1	<div><div></div></div> 0.3%
horaire correspondant au mÃ©tier		1	<div><div></div></div> 0.3%
horaire fixÃ© par lui-mÃªme		1	<div><div></div></div> 0.3%
horaire fixÃ©e		4	<div><div></div></div> 1.0%
heures correspondant au mÃ©tier		1	<div><div></div></div> 0.3%
heures de travail normal pour exercer lâ€™activitÃ©		1	<div><div></div></div> 0.3%
heures fixÃ©e		2	<div><div></div></div> 0.5%
heures normal		1	<div><div></div></div> 0.3%
il est en voyage		1	<div><div></div></div> 0.3%
il est occupÃ© par les travaux champÃªtres		1	<div><div></div></div> 0.3%
il est revenu pour se reposer et repartir chercher l'or		1	<div><div></div></div> 0.3%
il est tombÃ© en faillite		1	<div><div></div></div> 0.3%
il est un Ã©tudiant		1	<div><div></div></div> 0.3%
il n'a pas plus de travaux champÃªtre		1	<div><div></div></div> 0.3%
il part toujours Ã l'Ã©cole et dans c'est temps libre il fait l'activitÃ©		1	<div><div></div></div> 0.3%
il Ã©tait en congÃ©		1	<div><div></div></div> 0.3%
indisponibilitÃ© des produits vendus		1	<div><div></div></div> 0.3%
insÃ©curitÃ©		1	<div><div></div></div> 0.3%
insÃ©curitÃ© c'est par convoitise on accÃ©de Ã son lieu de travail		1	<div><div></div></div> 0.3%
je par uniquement les jours du marchÃ© les autres jours je m'occupe de ma belle mÃªre qui est Ã©gÃ©e		1	<div><div></div></div> 0.3%

## # AP11Aautres: Précision du autre de AP11A

Value	Label	Cases	Percentage
l'insécurité		1	0.3%
la fin de la saison		1	0.3%
la récolte est presque terminée		1	0.3%
la saison est fini		1	0.3%
la saison est terminée		2	0.5%
la saison pluvieuse		1	0.3%
la saison pluvieuse est terminée		5	1.3%
la saison tire vers la fin		1	0.3%
le temps donné suffit à la préparation		1	0.3%
le travail est temporaire		1	0.3%
les récoltes sont presque fini.		1	0.3%
les études		1	0.3%
malade		1	0.3%
maladie		3	0.8%
manque de marché		1	0.3%
manque de client		1	0.3%
manque de clients		4	1.0%
manque de clientèle		1	0.3%
manque de la clientèle		1	0.3%
manque de marché		5	1.3%
manque de marchés		1	0.3%
manque de matière première le fer		1	0.3%
manque de potentiel client		1	0.3%
manque de temps car il suit les cours à l'université		1	0.3%
manque de travail		10	2.6%
manque d'activités		2	0.5%
manque travail		1	0.3%

## # AP11Aautres: Précision du autre de AP11A

Value	Label	Cases	Percentage
moins de cilents		1	0.3%
moins de clients		1	0.3%
n'y travaille plus		1	0.3%
ne fait plus cette activit��		1	0.3%
non actif pour le moment		1	0.3%
pas assez de mach��		1	0.3%
pas d'activit�� pour le moment		1	0.3%
pas de client		1	0.3%
pas de clients		1	0.3%
pas de client��les		1	0.3%
pas de marche		1	0.3%
pas de march��		5	1.3%
pas de probleme		1	0.3%
perdu son emploi depuis 2 mois		1	0.3%
perdu son travail		1	0.3%
pour cause d��tude scolaire		1	0.3%
pour raison de voyage		1	0.3%
pour se��t�� concentr�� sur une autre activit��		1	0.3%
pour s��t�� occuper des enfants		1	0.3%
poursuit ses ��tudes		1	0.3%
poursuivre ses ��tudes		1	0.3%
prendre du repos		1	0.3%
prise du taximoto �� cause d'un accident et manque de moyens pour payer		1	0.3%
probl��me d'argent pour payer les arachides		1	0.3%
probl��me de sant��		1	0.3%
p��riode de recolte		9	2.3%

## # AP11Aautres: PrÃ©cision du autre de AP11A

Value	Label	Cases	Percentage
pÃ©riode de rÃ©colte		18	<div></div> 4.7%
raisons familiales		1	<div></div> 0.3%
repos		1	<div></div> 0.3%
reprise des cours		1	<div></div> 0.3%
s'occuper de sa famille		1	<div></div> 0.3%
sa belle fille a accouchÃ©		1	<div></div> 0.3%
sa moto est toujours en panne		1	<div></div> 0.3%
saison des recoltes		1	<div></div> 0.3%
saison pluvieuse tire vers sa fin donc Ã  voyager dans un site d'or		1	<div></div> 0.3%
saison terminÃ©		6	<div></div> 1.6%
saison terminÃ©e		1	<div></div> 0.3%
saisons terminÃ©e		1	<div></div> 0.3%
scolarisation		11	<div></div> 2.9%
sur la contrat c'est deux jour de travail par semaine		1	<div></div> 0.3%
sÃ©minaire de formation chatolique		1	<div></div> 0.3%
temps rÃ©glÃ©mentÃ© en fonction du nombre de journalistes		1	<div></div> 0.3%
toujours sur les bancs d'Ã©tudes		1	<div></div> 0.3%
tout depend du besoin		1	<div></div> 0.3%
travaillant jour du marchÃ© uniquement (chaque 3jour)		1	<div></div> 0.3%
travaille en fonction de la clientÃ¨le		1	<div></div> 0.3%
travaille uniquement le jour de marchÃ©		1	<div></div> 0.3%
travaille uniquement que les jours de marchÃ©		1	<div></div> 0.3%

# AP11Aautres: Précision du autre de AP11A			
Value	Label	Cases	Percentage
(chaque trois jours)			
travaux champÂtre		5	<div></div> 1.3%
travaux champÂtres		1	<div></div> 0.3%
travaux domestique		1	<div></div> 0.3%
trop agÂ		2	<div></div> 0.5%
trop de crÂdit		1	<div></div> 0.3%
trop ÂgÂe		1	<div></div> 0.3%
une histoire de saison		1	<div></div> 0.3%
veillesse		1	<div></div> 0.3%
vieillesse		2	<div></div> 0.5%
viellesse		1	<div></div> 0.3%
vient de commencer lâ€™activitÂ		1	<div></div> 0.3%
voyage		2	<div></div> 0.5%
y'a pas marchÂ		1	<div></div> 0.3%
y'a pas trop de marchÂ		1	<div></div> 0.3%
Â cause des jours fÂriÂs		1	<div></div> 0.3%
Â cause des travaux domestiques		1	<div></div> 0.3%
Â la recherche d'un autre emploi hors rÂgion		1	<div></div> 0.3%
ÂlÂve		8	<div></div> 2.1%
ÂlÂves		1	<div></div> 0.3%
Âtait en dÂplacement		1	<div></div> 0.3%
Âtudes		4	<div></div> 1.0%
Â%TUDES		1	<div></div> 0.3%
Â%otide scolaire		1	<div></div> 0.3%
Â%otudes		1	<div></div> 0.3%
Warning: these figures indicate the number of cases found in the data file. They cannot be interpreted as summary statistics of the population of interest.			
# ap11a0: Précision du autre de AP11A			
Information	[Type= discrete] [Format=character] [Missing=*]		
Statistics [NW/ W]	[Valid=0 /-] [Invalid=0 /-]		
# AP11B: A travaillÂ plus de 45 heures lors des 7 dj, quel en est le motif			
Information	[Type= discrete] [Format=numeric] [Range= 1-9] [Missing=*]		
Statistics [NW/ W]	[Valid=3971 /-] [Invalid=7464 /-]		

## # AP11B: A travaillé plus de 45 heures lors des 7 dj, quel en est le motif

Value	Label	Cases	Percentage
1	Horaire normal	1953	49.2%
2	Excès de travail dû à la bonne conjoncture	509	12.8%
3	Excès de travail pour pouvoir survivre	1458	36.7%
9	Autres (à préciser)	51	1.3%
Sysmiss		7464	

Warning: these figures indicate the number of cases found in the data file. They cannot be interpreted as summary statistics of the population of interest.

## # AP11Bautres: Précision du autre de AP11B

Information	[Type= discrete] [Format=character] [Missing=*]
Statistics [NW/ W]	[Valid=51 /-] [Invalid=0 /-]

Value	Label	Cases	Percentage
A cause du bétail qui détruit les cultures		1	2.0%
Aime son travail		1	2.0%
Décision personnelle		14	27.5%
L'heure fixé par l'employeur		1	2.0%
L'ÉLEVAGE CONSACRE BEAUCOUP DE TEMPS		1	2.0%
L'ÉLEVAGE DEMANDE DU TEMPS		1	2.0%
L'heure dépend des différents commandes clients		1	2.0%
Pour augmenter le revenu		1	2.0%
Pour satisfaire le client		1	2.0%
Période de récolte		3	5.9%
Période de récoltes		1	2.0%
Selon le client		1	2.0%
activité libre		1	2.0%
activité non exigeante		1	2.0%
activités flexibles et relaxes		1	2.0%
ce sont des contrats que je gagne si y'a pas		1	2.0%

# AP11Bautres: Précision du autre de AP11B			
Value	Label	Cases	Percentage
de contrats je ne travaille pas			
décision personnelle		2	<div></div> 3.9%
excès de travail dû à la mauvaise conjoncture		1	<div></div> 2.0%
heure fixée par elle-même		1	<div></div> 2.0%
heure fixée par l'employeur		1	<div></div> 2.0%
horaire fixe		2	<div></div> 3.9%
horaires fixes par l'employeur		1	<div></div> 2.0%
il voyage et est souvent absent pendant plusieurs jours		1	<div></div> 2.0%
l'élevage demande du temps		1	<div></div> 2.0%
l'entretien des animaux demande beaucoup de temps		1	<div></div> 2.0%
maintien de l'ordre public		1	<div></div> 2.0%
manque de personnel		1	<div></div> 2.0%
période de récolte		1	<div></div> 2.0%
raisons sociofamiliales		1	<div></div> 2.0%
saisonnier en fonction de la période de fruit		1	<div></div> 2.0%
travail flexible et relaxe		1	<div></div> 2.0%
vente à domicile		1	<div></div> 2.0%
à cause de l'affluence de la clientèle		1	<div></div> 2.0%
à cole		1	<div></div> 2.0%
Warning: these figures indicate the number of cases found in the data file. They cannot be interpreted as summary statistics of the population of interest.			
# ap11b0: Précision du autre de AP11B			
Information	[Type= discrete] [Format=character] [Missing=*]		
Statistics [NW/ W]	[Valid=0 /-] [Invalid=0 /-]		
# AP12: Sous quelle, est-il payé, ou a-t-il obtenu ses revenus, dans l'emploi principal			
Information	[Type= discrete] [Format=numeric] [Range= 1-7] [Missing=*]		

## # AP12: Sous quelle, est-il payé, ou a-t-il obtenu ses revenus, dans l'emploi principal

Statistics [NW/ W]

[Valid=7474 /-] [Invalid=3961 /-]

Value	Label	Cases	Percentage
1	Salaire fixe (mois, quinzaine, semaine)	1205	16.1%
2	Au jour ou à l'heure de travail	222	3.0%
3	A la tâche	1073	14.4%
4	Commission	120	1.6%
5	Bénéfices	2622	35.1%
6	En nature (produits, nourriture, hébergement, etc	2075	27.8%
7	Refus de dire	157	2.1%
Sysmiss		3961	

Warning: these figures indicate the number of cases found in the data file. They cannot be interpreted as summary statistics of the population of interest.



# AP13A: Comment d��clarer-t-il ses revenus pour les activit��s r��alis��es au cours des 12 dm			
Information		[Type= discrete] [Format=numeric] [Range= 1-6] [Missing=*]	
Statistics [NW/ W]		[Valid=7317 /-] [Invalid=4118 /-]	
Value	Label	Cases	Percentage
1	Donne une ��valuation mensuelle directe de ses revenus	1410	<div><div></div></div> 19.3%
2	Donne une ��valuation annuelle directe de ses revenus	167	<div><div></div></div> 2.3%
3	Donne une ��valuation en intervalle de ses revenus mensuels	1737	<div><div></div></div> 23.7%
4	Donne une ��valuation en intervalle de ses revenus annuels	1002	<div><div></div></div> 13.7%
5	Refuse de dire	330	<div><div></div></div> 4.5%
6	Ne sait pas	2671	<div><div></div></div> 36.5%
Sysmiss		4118	
Warning: these figures indicate the number of cases found in the data file. They cannot be interpreted as summary statistics of the population of interest.			
# AP13B: Revenu mensule ou annuel sans les indemnit��s en FCFA			
Information		[Type= continuous] [Format=numeric] [Range= 15-10000000] [Missing=*]	
Statistics [NW/ W]		[Valid=1577 /-] [Invalid=9858 /-] [Mean=98680.727 /-] [StdDev=334285.98 /-]	
# AP13C: Tranche mensuel ou annuel du revenu en FCFA			
Information		[Type= discrete] [Format=numeric] [Range= 1-25] [Missing=*]	
Statistics [NW/ W]		[Valid=2739 /-] [Invalid=8696 /-]	
Value	Label	Cases	Percentage
1	Moins de 60.000	1167	<div><div></div></div> 42.6%
2	[ 60.000�� 100.000 [	693	<div><div></div></div> 25.3%
3	[ 100.000 - 150.000 [	289	<div><div></div></div> 10.6%
4	[ 150.000�� 200.000 [	170	<div><div></div></div> 6.2%
5	[ 200.000 �� 250.000 [	90	<div><div></div></div> 3.3%
6	[ 250.000 �� 300.000 [	88	<div><div></div></div> 3.2%
7	[300.000 �� 350.000 [	47	<div><div></div></div> 1.7%
8	[350.000 �� 400.000 [	41	<div><div></div></div> 1.5%
9	[400.000 �� 450.000 [	16	<div><div></div></div> 0.6%
10	[ 450.000 - 500.000 [	29	<div><div></div></div> 1.1%
11	[ 500.000�� 550.000 [	20	<div><div></div></div> 0.7%
12	[ 550.000 �� 600.000 [	20	<div><div></div></div> 0.7%
13	[ 600.000 �� 650.000 [	12	<div><div></div></div> 0.4%
14	[ 650.000 �� 700.000 [	10	<div><div></div></div> 0.4%
15	[ 700.000 �� 750.000 [	5	<div><div></div></div> 0.2%
16	[ 750.000 �� 800.000 [	8	<div><div></div></div> 0.3%
17	[ 800.000 �� 850.000 [	5	<div><div></div></div> 0.2%
18	[ 850.000 �� 900.000 [	2	<div><div></div></div> 0.1%
19	[ 900.000 �� 1.000.000 [	11	<div><div></div></div> 0.4%
20	[ 1.000.000 �� 1.250.000 [	15	<div><div></div></div> 0.5%
21	[ 1.250.000 �� 1.500.000 [	0	
22	[ 1.500.000 �� 2.000.000 [	0	
23	[ 2.000.000 �� 2.500.000 [	0	
24	[ 2.500.000 �� 3.000.000 [	0	
25	&gt;= 3.000.000	1	<div><div></div></div> 0.0%
Sysmiss		8696	

# AP13C: Tranche mensuel ou annuel du revenu en FCFA

Warning: these figures indicate the number of cases found in the data file. They cannot be interpreted as summary statistics of the population of interest.

# AP14: Nâ€™a pas changÃ© d'emploi, sa rÃ©munÃ©ration a changÃ© par rapport semestre dernier

Information	[Type= discrete] [Format=numeric] [Range= 1-3] [Missing=*]		
Statistics [NW/ W]	[Valid=5458 /-] [Invalid=5977 /-]		
Value	Label	Cases	Percentage
1	Oui Ã la hausse	272	<div><div></div></div> 5.0%
2	Oui Ã la baisse	418	<div><div></div></div> 7.7%
3	Non	4768	<div><div></div></div> 87.4%
Sysmiss		5977	
Warning: these figures indicate the number of cases found in the data file. They cannot be interpreted as summary statistics of the population of interest.			
Information	[Type= discrete] [Format=numeric] [Range= 1-2] [Missing=*]		
Statistics [NW/ W]	[Valid=1479 /-] [Invalid=9956 /-]		
Value	Label	Cases	Percentage
1	Oui	265	<div><div></div></div> 17.9%
2	Non	1214	<div><div></div></div> 82.1%
Sysmiss		9956	
Warning: these figures indicate the number of cases found in the data file. They cannot be interpreted as summary statistics of the population of interest.			
Information	[Type= discrete] [Format=numeric] [Range= 1-2] [Missing=*]		
Statistics [NW/ W]	[Valid=264 /-] [Invalid=11171 /-]		
Value	Label	Cases	Percentage
1	Mois	256	<div><div></div></div> 97.0%
2	AnnÃ©e	8	<div><div></div></div> 3.0%
Sysmiss		11171	
Warning: these figures indicate the number of cases found in the data file. They cannot be interpreted as summary statistics of the population of interest.			
Information	[Type= continuous] [Format=numeric] [Range= 1-162000] [Missing=*]		
Statistics [NW/ W]	[Valid=263 /-] [Invalid=11172 /-] [Mean=33944.806 /-] [StdDev=20927.028 /-]		
Information	[Type= discrete] [Format=numeric] [Range= 1-2] [Missing=*]		
Statistics [NW/ W]	[Valid=1478 /-] [Invalid=9957 /-]		
Value	Label	Cases	Percentage
1	Oui	25	<div><div></div></div> 1.7%
2	Non	1453	<div><div></div></div> 98.3%
Sysmiss		9957	
Warning: these figures indicate the number of cases found in the data file. They cannot be interpreted as summary statistics of the population of interest.			
Information	[Type= discrete] [Format=numeric] [Range= 1-2] [Missing=*]		
Statistics [NW/ W]	[Valid=25 /-] [Invalid=11410 /-]		
Value	Label	Cases	Percentage
1	Mois	24	<div><div></div></div> 96.0%

# AP16A1E: Périodicité indemnités de l'eau			
Value	Label	Cases	Percentage
2	Année	1	<div><div></div></div> 4.0%
Sysmiss		11410	
Warning: these figures indicate the number of cases found in the data file. They cannot be interpreted as summary statistics of the population of interest.			
# AP16A1E2: Montant indemnités de l'eau			
Information	[Type= continuous] [Format=numeric] [Range= 15-50000] [Missing=*]		
Statistics [NW/ W]	[Valid=24 /-] [Invalid=11411 /-] [Mean=12083.958 /-] [StdDev=10456.891 /-]		
# AP16A1BF: Dans l'emploi principal bénéficiaire des indemnités de l'électricité			
Information	[Type= discrete] [Format=numeric] [Range= 1-2] [Missing=*]		
Statistics [NW/ W]	[Valid=1478 /-] [Invalid=9957 /-]		
Value	Label	Cases	Percentage
1	Oui	19	<div><div></div></div> 1.3%
2	Non	1459	<div><div></div></div> 98.7%
Sysmiss		9957	
Warning: these figures indicate the number of cases found in the data file. They cannot be interpreted as summary statistics of the population of interest.			
# AP16A1BG: Périodicité indemnités de l'électricité			
Information	[Type= discrete] [Format=numeric] [Range= 1-2] [Missing=*]		
Statistics [NW/ W]	[Valid=19 /-] [Invalid=11416 /-]		
Value	Label	Cases	Percentage
1	Mois	18	<div><div></div></div> 94.7%
2	Année	1	<div><div></div></div> 5.3%
Sysmiss		11416	
Warning: these figures indicate the number of cases found in the data file. They cannot be interpreted as summary statistics of the population of interest.			
# AP16A1BG2: Montant indemnités de l'électricité			
Information	[Type= continuous] [Format=numeric] [Range= 10-75000] [Missing=*]		
Statistics [NW/ W]	[Valid=18 /-] [Invalid=11417 /-] [Mean=15668.889 /-] [StdDev=18040.392 /-]		
# AP16A1CH: Dans l'emploi principal bénéficiaire des indemnités de transport			
Information	[Type= discrete] [Format=numeric] [Range= 1-2] [Missing=*]		
Statistics [NW/ W]	[Valid=1478 /-] [Invalid=9957 /-]		
Value	Label	Cases	Percentage
1	Oui	76	<div><div></div></div> 5.1%
2	Non	1402	<div><div></div></div> 94.9%
Sysmiss		9957	
Warning: these figures indicate the number of cases found in the data file. They cannot be interpreted as summary statistics of the population of interest.			
# AP16A1CI: Périodicité indemnités de transport			
Information	[Type= discrete] [Format=numeric] [Range= 1-2] [Missing=*]		
Statistics [NW/ W]	[Valid=76 /-] [Invalid=11359 /-]		
Value	Label	Cases	Percentage
1	Mois	74	<div><div></div></div> 97.4%
2	Année	2	<div><div></div></div> 2.6%
Sysmiss		11359	
Warning: these figures indicate the number of cases found in the data file. They cannot be interpreted as summary statistics of the population of interest.			

# AP16A1CI2: Montant indemnités de transport			
Information	[Type= continuous] [Format=numeric] [Range= 20-150000] [Missing=*]		
Statistics [NW/ W]	[Valid=75 /-] [Invalid=11360 /-] [Mean=23963.6 /-] [StdDev=21768.46 /-]		
# AP16A2A: Dans l'emploi principal bénéficiaire d'autres prestations (CNSS, prise en charge ..			
Information	[Type= discrete] [Format=numeric] [Range= 1-2] [Missing=*]		
Statistics [NW/ W]	[Valid=1478 /-] [Invalid=9957 /-]		
Value	Label	Cases	Percentage
1	Oui	432	<div></div> 29.2%
2	Non	1046	<div></div> 70.8%
Sysmiss		9957	
Warning: these figures indicate the number of cases found in the data file. They cannot be interpreted as summary statistics of the population of interest.			
# AP16A2B: Périodicité indemnités autres prestations (CNSS, prise en charge des enfants,...			
Information	[Type= discrete] [Format=numeric] [Range= 1-2] [Missing=*]		
Statistics [NW/ W]	[Valid=168 /-] [Invalid=11267 /-]		
Value	Label	Cases	Percentage
1	Mois	150	<div></div> 89.3%
2	Année	18	<div></div> 10.7%
Sysmiss		11267	
Warning: these figures indicate the number of cases found in the data file. They cannot be interpreted as summary statistics of the population of interest.			
# AP16A2C: Montant indemnités autres prestations (CNSS, prise en charge des enfants, ....			
Information	[Type= continuous] [Format=numeric] [Range= 1-150000] [Missing=*]		
Statistics [NW/ W]	[Valid=164 /-] [Invalid=11271 /-] [Mean=15432.393 /-] [StdDev=23684.657 /-]		
# AP16B1A: Dans l'emploi principal bénéficiaire de l'indemnité de protection de sécurité sociale			
Information	[Type= discrete] [Format=numeric] [Range= 1-2] [Missing=*]		
Statistics [NW/ W]	[Valid=1478 /-] [Invalid=9957 /-]		
Value	Label	Cases	Percentage
1	Oui	406	<div></div> 27.5%
2	Non	1072	<div></div> 72.5%
Sysmiss		9957	
Warning: these figures indicate the number of cases found in the data file. They cannot be interpreted as summary statistics of the population of interest.			
# AP16B1B: Périodicité de paiement par l'employeur de l'indemnité de protection de sécurité sociale			
Information	[Type= discrete] [Format=numeric] [Range= 1-2] [Missing=*]		
Statistics [NW/ W]	[Valid=81 /-] [Invalid=11354 /-]		
Value	Label	Cases	Percentage
1	Mois	72	<div></div> 88.9%
2	Année	9	<div></div> 11.1%
Sysmiss		11354	
Warning: these figures indicate the number of cases found in the data file. They cannot be interpreted as summary statistics of the population of interest.			
# AP16B1C: Montant du paiement par l'employeur de l'indemnité de protection de sécurité sociale			
Information	[Type= continuous] [Format=numeric] [Range= 1-150000] [Missing=*]		
Statistics [NW/ W]	[Valid=80 /-] [Invalid=11355 /-] [Mean=25194.938 /-] [StdDev=26922.812 /-]		

# AP16B2A: Dans l'emploi principal b�n�ficie cong�s annuels pay�s ou compensation �ventuell			
Information	[Type= discrete] [Format=numeric] [Range= 1-2] [Missing=*]		
Statistics [NW/ W]	[Valid=1478 /-] [Invalid=9957 /-]		
Value	Label	Cases	Percentage
1	Oui	452	30.6%
2	Non	1026	69.4%
Sysmiss		9957	
Warning: these figures indicate the number of cases found in the data file. They cannot be interpreted as summary statistics of the population of interest.			
# AP16B2B: P�riodicit� de paiement par l'employeur d'indemnits� de protection de s�curit�			
Information	[Type= discrete] [Format=numeric] [Range= 1-2] [Missing=*]		
Statistics [NW/ W]	[Valid=223 /-] [Invalid=11212 /-]		
Value	Label	Cases	Percentage
1	Mois	172	77.1%
2	Ann�e	51	22.9%
Sysmiss		11212	
Warning: these figures indicate the number of cases found in the data file. They cannot be interpreted as summary statistics of the population of interest.			
# AP16B2C: Montant du paiement par l'employeur de cong�s annuels pay�s ou compensation �ven			
Information	[Type= continuous] [Format=numeric] [Range= 1-900000] [Missing=*]		
Statistics [NW/ W]	[Valid=219 /-] [Invalid=11216 /-] [Mean=183519.479 /-] [StdDev=137559.558 /-]		
# AP16B3A: Dans l'emploi principal b�n�ficie de cong�s maladies r�mun�r�s			
Information	[Type= discrete] [Format=numeric] [Range= 1-2] [Missing=*]		
Statistics [NW/ W]	[Valid=1478 /-] [Invalid=9957 /-]		
Value	Label	Cases	Percentage
1	Oui	449	30.4%
2	Non	1029	69.6%
Sysmiss		9957	
Warning: these figures indicate the number of cases found in the data file. They cannot be interpreted as summary statistics of the population of interest.			
# AP16B3B: P�riodicit� de paiement par l'employeur de cong�s maladies r�mun�r�s			
Information	[Type= discrete] [Format=numeric] [Range= 1-2] [Missing=*]		
Statistics [NW/ W]	[Valid=192 /-] [Invalid=11243 /-]		
Value	Label	Cases	Percentage
1	Mois	178	92.7%
2	Ann�e	14	7.3%
Sysmiss		11243	
Warning: these figures indicate the number of cases found in the data file. They cannot be interpreted as summary statistics of the population of interest.			
# AP16B3C: Montant du paiement par l'employeur de cong�s maladies r�mun�r�s/p�riodicit�			
Information	[Type= continuous] [Format=numeric] [Range= 1-5000000] [Missing=*]		
Statistics [NW/ W]	[Valid=189 /-] [Invalid=11246 /-] [Mean=185902.545 /-] [StdDev=373297.88 /-]		
# AP16B4A: Dans l'emploi principal b�n�ficie de participations aux b�n�fices			
Information	[Type= discrete] [Format=numeric] [Range= 1-2] [Missing=*]		
Statistics [NW/ W]	[Valid=1477 /-] [Invalid=9958 /-]		
Value	Label	Cases	Percentage
1	Oui	22	1.5%

# AP16B4A: Dans l'emploi principal bnfic de participations aux bnfices			
Value	Label	Cases	Percentage
2	Non	1455	98.5%
Sysmiss		9958	
Warning: these figures indicate the number of cases found in the data file. They cannot be interpreted as summary statistics of the population of interest.			
# AP16B4B: Piodicit de paiement par l'employeur de la participations aux bnfices			
Information	[Type= discrete] [Format=numeric] [Range= 1-2] [Missing=*]		
Statistics [NW/ W]	[Valid=22 /-] [Invalid=11413 /-]		
Value	Label	Cases	Percentage
1	Mois	13	59.1%
2	Annue	9	40.9%
Sysmiss		11413	
Warning: these figures indicate the number of cases found in the data file. They cannot be interpreted as summary statistics of the population of interest.			
# AP16B4C: Montant du paiement par l'employeur de la participations aux bnfices			
Information	[Type= continuous] [Format=numeric] [Range= 16000-300000] [Missing=*]		
Statistics [NW/ W]	[Valid=22 /-] [Invalid=11413 /-] [Mean=92979.773 /-] [StdDev=91181.483 /-]		
# AP16B5A: Dans l'emploi principal bnfic de primes de fin d'annee			
Information	[Type= discrete] [Format=numeric] [Range= 1-2] [Missing=*]		
Statistics [NW/ W]	[Valid=1477 /-] [Invalid=9958 /-]		
Value	Label	Cases	Percentage
1	Oui	51	3.5%
2	Non	1426	96.5%
Sysmiss		9958	
Warning: these figures indicate the number of cases found in the data file. They cannot be interpreted as summary statistics of the population of interest.			
# AP16B5B: Piodicit de paiement par l'employeur de la primes de fin d'annee			
Information	[Type= discrete] [Format=numeric] [Range= 1-4] [Missing=*]		
Statistics [NW/ W]	[Valid=51 /-] [Invalid=11384 /-]		
Value	Label	Cases	Percentage
1	Mois	9	17.6%
2	Annue	35	68.6%
3	Trimestrielles	4	7.8%
4	Semestrielles	3	5.9%
Sysmiss		11384	
Warning: these figures indicate the number of cases found in the data file. They cannot be interpreted as summary statistics of the population of interest.			
# AP16B5C: Montant du paiement par l'employeur de la primes de fin d'annee			
Information	[Type= continuous] [Format=numeric] [Range= 1-334000] [Missing=*]		
Statistics [NW/ W]	[Valid=49 /-] [Invalid=11386 /-] [Mean=78515.291 /-] [StdDev=82554.848 /-]		
# AP16B6A: Dans l'emploi principal bnfic de paiement des avantages en nature			
Information	[Type= discrete] [Format=numeric] [Range= 1-2] [Missing=*]		
Statistics [NW/ W]	[Valid=1478 /-] [Invalid=9957 /-]		
Value	Label	Cases	Percentage
1	Oui	21	1.4%
2	Non	1457	98.6%

# AP16B6A: Dans l'emploi principal bnficic de paiement des avantages en nature			
Value	Label	Cases	Percentage
Sysmiss		9957	
Warning: these figures indicate the number of cases found in the data file. They cannot be interpreted as summary statistics of the population of interest.			
# AP16B6B: Pricidit de paiement par l'employeur des avantages en nature			
Information	[Type= discrete] [Format=numeric] [Range= 1-2] [Missing=*]		
Statistics [NW/ W]	[Valid=21 /-] [Invalid=11414 /-]		
Value	Label	Cases	Percentage
1	Mois	16	76.2%
2	Ann	5	23.8%
Sysmiss		11414	
Warning: these figures indicate the number of cases found in the data file. They cannot be interpreted as summary statistics of the population of interest.			
# AP16B6C: Montant du paiement par l'employeur des avantages en nature			
Information	[Type= continuous] [Format=numeric] [Range= 4500-100000] [Missing=*]		
Statistics [NW/ W]	[Valid=21 /-] [Invalid=11414 /-] [Mean=16642.381 /-] [StdDev=21427.441 /-]		
# AP16B7A: Dans l'emploi principal bnficic de paiement des avantages en nature			
Information	[Type= discrete] [Format=numeric] [Range= 1-2] [Missing=*]		
Statistics [NW/ W]	[Valid=1478 /-] [Invalid=9957 /-]		
Value	Label	Cases	Percentage
1	Oui	31	2.1%
2	Non	1447	97.9%
Sysmiss		9957	
Warning: these figures indicate the number of cases found in the data file. They cannot be interpreted as summary statistics of the population of interest.			
# AP16B7Aautres: Prcision du autre de AP16B7A			
Information	[Type= discrete] [Format=character] [Missing=*]		
Statistics [NW/ W]	[Valid=31 /-] [Invalid=0 /-]		
Value	Label	Cases	Percentage
Indemnits d'astreinte		1	3.2%
Indemnits d'astreinte et Indemnits spcifiques		1	3.2%
Indemnits d'exploitation rseau		1	3.2%
Les frais de mission		1	3.2%
RESTAURATION		1	3.2%
astreinte		1	3.2%
frais de mission		1	3.2%
frais pour manger		1	3.2%
frites		1	3.2%
idemnit de residence, astreinte, technicit,		1	3.2%

# AP16B7Aautres: PrÃ©cision du autre de AP16B7A			
Value	Label	Cases	Percentage
indemnity special MNAPLN			
idemnitÃ© de residence, technicitÃ©, astreinte		1	<div></div> 3.2%
indemnitÃ© de fonction		2	<div></div> 6.5%
indemnitÃ© de logement, astreint, garde, residence,suggesti geographique, technicitÃ©		1	<div></div> 3.2%
indemnitÃ© de risque		1	<div></div> 3.2%
indemnitÃ© de rÃ©sidence		2	<div></div> 6.5%
indemnitÃ© spÃ©cifique harmoniser		1	<div></div> 3.2%
indemnitÃ©s de garde		1	<div></div> 3.2%
indemnitÃ©s de gardes		1	<div></div> 3.2%
indemnitÃ©s de logement		1	<div></div> 3.2%
indemnitÃ©s de responsabilitÃ©		1	<div></div> 3.2%
indemnitÃ©s de risque de contagion		1	<div></div> 3.2%
paiement d'avantage en tÃ©lÃ©communi		1	<div></div> 3.2%
prime chaque trois mois		1	<div></div> 3.2%
prime de rendement		1	<div></div> 3.2%
prime de reconnaissance		1	<div></div> 3.2%
prime de rentrÃ©e		1	<div></div> 3.2%
prime d'anciennetÃ©		1	<div></div> 3.2%
residence, technicitÃ©, astreinte		1	<div></div> 3.2%
technicitÃ©,residi		1	<div></div> 3.2%
Warning: these figures indicate the number of cases found in the data file. They cannot be interpreted as summary statistics of the population of interest.			
# ap16b0: PrÃ©cision du autre de AP16B7A			
Information	[Type= discrete] [Format=character] [Missing=*]		
Statistics [NW/ W]	[Valid=0 /-] [Invalid=0 /-]		



# AP16B7B: PÃ©riodicitÃ© de paiement par lâ€™employeur d'autres avantages			
Information	[Type= discrete] [Format=numeric] [Range= 1-2] [Missing=*]		
Statistics [NW/ W]	[Valid=31 /-] [Invalid=11404 /-]		
Value	Label	Cases	Percentage
1	Mois	27	<div></div> 87.1%
2	AnnÃ©e	4	<div></div> 12.9%
Sysmiss		11404	
Warning: these figures indicate the number of cases found in the data file. They cannot be interpreted as summary statistics of the population of interest.			
# AP16B7C: Montant du paiement par lâ€™employeur d'autres avantages			
Information	[Type= continuous] [Format=numeric] [Range= 5000-125000] [Missing=*]		
Statistics [NW/ W]	[Valid=31 /-] [Invalid=11404 /-] [Mean=36492.355 /-] [StdDev=32646.375 /-]		
# AP17: Dans lâ€™emploi actuel est-ce quâ€™il paye lâ€™impÃ´t sur son revenu			
Information	[Type= discrete] [Format=numeric] [Range= 1-3] [Missing=*]		
Statistics [NW/ W]	[Valid=7473 /-] [Invalid=3962 /-]		
Value	Label	Cases	Percentage
1	Oui	766	<div></div> 10.3%
2	Non	6251	<div></div> 83.6%
3	Ne sait pas	456	<div></div> 6.1%
Sysmiss		3962	
Warning: these figures indicate the number of cases found in the data file. They cannot be interpreted as summary statistics of the population of interest.			
# AP18A1: Habituellement Ã  quelle heure il dÃ©bute sa journÃ©e de travail			
Information	[Type= continuous] [Format=numeric] [Range= 0-99] [Missing=*]		
Statistics [NW/ W]	[Valid=7473 /-] [Invalid=3962 /-] [Mean=10.27 /-] [StdDev=15.776 /-]		
# AP18A2: Habituellement Ã  quelle minute il dÃ©bute sa journÃ©e de travail			
Information	[Type= discrete] [Format=numeric] [Range= 0-99] [Missing=*]		
Statistics [NW/ W]	[Valid=7473 /-] [Invalid=3962 /-]		
Value	Label	Cases	Percentage
0		5908	<div></div> 79.1%
3		2	0.0%
5		1	0.0%
6		1	0.0%
8		8	0.1%
9		2	0.0%
10		11	0.1%
11		1	0.0%
13		1	0.0%
15		5	0.1%
16		3	0.0%
17		3	0.0%
18		2	0.0%
20		13	0.2%
25		1	0.0%
30		705	<div></div> 9.4%
40		6	0.1%

# AP18A2: Habituellement Ã quelle minute il dÃ©bute sa journÃ©e de travail			
Value	Label	Cases	Percentage
45		8	0.1%
50		1	0.0%
55		1	0.0%
99		790	<div></div> 10.6%
Sysmiss		3962	
Warning: these figures indicate the number of cases found in the data file. They cannot be interpreted as summary statistics of the population of interest.			
# AP18B1: Habituellement Ã quelle heure il finit sa journÃ©e de travail			
Information	[Type= continuous] [Format=numeric] [Range= 0-99] [Missing=*]		
Statistics [NW/ W]	[Valid=7473 /-] [Invalid=3962 /-] [Mean=20.078 /-] [StdDev=17.097 /-]		
# AP18B2: Habituellement Ã quelle minute il dÃ©bfini sa journÃ©e de travail			
Information	[Type= discrete] [Format=numeric] [Range= 0-99] [Missing=*]		
Statistics [NW/ W]	[Valid=7473 /-] [Invalid=3962 /-]		
Value	Label	Cases	Percentage
0		5911	<div></div> 79.1%
8		11	0.1%
10		8	0.1%
13		1	0.0%
15		12	0.2%
16		4	0.1%
17		5	0.1%
18		3	0.0%
19		2	0.0%
20		18	0.2%
23		1	0.0%
25		6	0.1%
30		657	<div></div> 8.8%
40		8	0.1%
45		11	0.1%
50		1	0.0%
51		1	0.0%
59		1	0.0%
99		812	<div></div> 10.9%
Sysmiss		3962	
Warning: these figures indicate the number of cases found in the data file. They cannot be interpreted as summary statistics of the population of interest.			
# AP18C: Arrive-t-il Ã de travailler en dehors des horaires habituels de service			
Information	[Type= discrete] [Format=numeric] [Range= 1-2] [Missing=*]		
Statistics [NW/ W]	[Valid=7473 /-] [Invalid=3962 /-]		
Value	Label	Cases	Percentage
1	Oui	4441	<div></div> 59.4%
2	Non	3032	<div></div> 40.6%
Sysmiss		3962	
Warning: these figures indicate the number of cases found in the data file. They cannot be interpreted as summary statistics of the population of interest.			

# AP19A: Pourrait-elle être officier dans son entreprise d'un congé pour une naissance			
Information	[Type= discrete] [Format=numeric] [Range= 1-3] [Missing=*]		
Statistics [NW/ W]	[Valid=1238 /-] [Invalid=10197 /-]		
Value	Label	Cases	Percentage
1	Oui, un congé payé	181	<div></div> 14.6%
2	Oui un congé non payé	248	<div></div> 20.0%
3	Non	809	<div></div> 65.3%
Sysmiss		10197	
Warning: these figures indicate the number of cases found in the data file. They cannot be interpreted as summary statistics of the population of interest.			
# AP19B: A accouché au moins un enfant pendant qu'elle travaillait dans cette entreprise			
Information	[Type= discrete] [Format=numeric] [Range= 1-2] [Missing=*]		
Statistics [NW/ W]	[Valid=429 /-] [Invalid=11006 /-]		
Value	Label	Cases	Percentage
1	Oui	238	<div></div> 55.5%
2	Non	191	<div></div> 44.5%
Sysmiss		11006	
Warning: these figures indicate the number of cases found in the data file. They cannot be interpreted as summary statistics of the population of interest.			

# AP19C: Combien de semaines de cong�� de maternit�� a b��n��fici�� pendant grossesse/maternit��			
Information	[Type= continuous] [Format=numeric] [Range= 0-90] [Missing=*]		
Statistics [NW/ W]	[Valid=238 /-] [Invalid=11197 /-] [Mean=15.824 /-] [StdDev=18.117 /-]		
# SGEPIA: Les points suivants lui apportent-ils une satisfaction:Perspective de promotion			
Information	[Type= discrete] [Format=numeric] [Range= 1-2] [Missing=*]		
Statistics [NW/ W]	[Valid=3192 /-] [Invalid=8243 /-]		
Value	Label	Cases	Percentage
1	Oui	1067	<div></div> 33.4%
2	Non	2125	<div></div> 66.6%
Sysmiss		8243	
Warning: these figures indicate the number of cases found in the data file. They cannot be interpreted as summary statistics of the population of interest.			
# SGEPIB: Les points suivants lui apportent-ils une satisfaction:Revenu per���u/obtenu			
Information	[Type= discrete] [Format=numeric] [Range= 1-2] [Missing=*]		
Statistics [NW/ W]	[Valid=7472 /-] [Invalid=3963 /-]		
Value	Label	Cases	Percentage
1	Oui	4363	<div></div> 58.4%
2	Non	3109	<div></div> 41.6%
Sysmiss		3963	
Warning: these figures indicate the number of cases found in the data file. They cannot be interpreted as summary statistics of the population of interest.			
# SGEPIC: Les points suivants lui apportent-ils une satisfaction:S��curit�� de l��m��ploi			
Information	[Type= discrete] [Format=numeric] [Range= 1-2] [Missing=*]		
Statistics [NW/ W]	[Valid=7472 /-] [Invalid=3963 /-]		
Value	Label	Cases	Percentage
1	Oui	4925	<div></div> 65.9%
2	Non	2547	<div></div> 34.1%
Sysmiss		3963	
Warning: these figures indicate the number of cases found in the data file. They cannot be interpreted as summary statistics of the population of interest.			
# SGEPID: Les points suivants lui apportent-ils une satisfaction:Relations avec les coll��g��s			
Information	[Type= discrete] [Format=numeric] [Range= 1-2] [Missing=*]		
Statistics [NW/ W]	[Valid=7471 /-] [Invalid=3964 /-]		
Value	Label	Cases	Percentage
1	Oui	5204	<div></div> 69.7%
2	Non	2267	<div></div> 30.3%
Sysmiss		3964	
Warning: these figures indicate the number of cases found in the data file. They cannot be interpreted as summary statistics of the population of interest.			
# SGEPIE: Les points suivants lui apportent-ils une satisfaction:Relations avec les sup��rieurs			
Information	[Type= discrete] [Format=numeric] [Range= 1-2] [Missing=*]		
Statistics [NW/ W]	[Valid=3191 /-] [Invalid=8244 /-]		
Value	Label	Cases	Percentage
1	Oui	2262	<div></div> 70.9%
2	Non	929	<div></div> 29.1%
Sysmiss		8244	
Warning: these figures indicate the number of cases found in the data file. They cannot be interpreted as summary statistics of the population of interest.			

# SGEP1F: Les points suivants lui apportent-ils une satisfaction:Liberté d'initiative			
Information	[Type= discrete] [Format=numeric] [Range= 1-2] [Missing=*]		
Statistics [NW/ W]	[Valid=7472 /-] [Invalid=3963 /-]		
Value	Label	Cases	Percentage
1	Oui	4874	<div><div></div></div> 65.2%
2	Non	2598	<div><div></div></div> 34.8%
Sysmiss		3963	
Warning: these figures indicate the number of cases found in the data file. They cannot be interpreted as summary statistics of the population of interest.			
# SGEP1G: Les points suivants lui apportent-ils une satisfaction:Avantages sociaux			
Information	[Type= discrete] [Format=numeric] [Range= 1-2] [Missing=*]		
Statistics [NW/ W]	[Valid=7472 /-] [Invalid=3963 /-]		
Value	Label	Cases	Percentage
1	Oui	3461	<div><div></div></div> 46.3%
2	Non	4011	<div><div></div></div> 53.7%
Sysmiss		3963	
Warning: these figures indicate the number of cases found in the data file. They cannot be interpreted as summary statistics of the population of interest.			
# SGEP1H: Les points suivants lui apportent-ils une satisfaction:Le travail en lui-même			
Information	[Type= discrete] [Format=numeric] [Range= 1-2] [Missing=*]		
Statistics [NW/ W]	[Valid=7472 /-] [Invalid=3963 /-]		
Value	Label	Cases	Percentage
1	Oui	5448	<div><div></div></div> 72.9%
2	Non	2024	<div><div></div></div> 27.1%
Sysmiss		3963	
Warning: these figures indicate the number of cases found in the data file. They cannot be interpreted as summary statistics of the population of interest.			
# SGEP2: Pense-t-il gravir les échelons dans son entreprise			
Information	[Type= discrete] [Format=numeric] [Range= 1-2] [Missing=*]		
Statistics [NW/ W]	[Valid=7473 /-] [Invalid=3962 /-]		
Value	Label	Cases	Percentage
1	Oui	4883	<div><div></div></div> 65.3%
2	Non	2590	<div><div></div></div> 34.7%
Sysmiss		3962	
Warning: these figures indicate the number of cases found in the data file. They cannot be interpreted as summary statistics of the population of interest.			
# SGEP3A: Opinion sur son entreprise: l'organisation est bonne			
Information	[Type= discrete] [Format=numeric] [Range= 1-3] [Missing=*]		
Statistics [NW/ W]	[Valid=7473 /-] [Invalid=3962 /-]		
Value	Label	Cases	Percentage
1	Oui	6166	<div><div></div></div> 82.5%
2	Non	1061	<div><div></div></div> 14.2%
3	Ne sait pas	246	<div><div></div></div> 3.3%
Sysmiss		3962	
Warning: these figures indicate the number of cases found in the data file. They cannot be interpreted as summary statistics of the population of interest.			
# SGEP3B: Opinion sur son entreprise : l'ambiance de travail est agréable			
Information	[Type= discrete] [Format=numeric] [Range= 1-3] [Missing=*]		

# SGEP3B: Opinion sur son entreprise : l'ambiance de travail est agréable			
Statistics [NW/ W]	[Valid=7473 /-] [Invalid=3962 /-]		
Value	Label	Cases	Percentage
1	Oui	6568	<div><div></div></div> 87.9%
2	Non	740	<div><div></div></div> 9.9%
3	Ne sait pas	165	<div><div></div></div> 2.2%
Sysmiss		3962	
Warning: these figures indicate the number of cases found in the data file. They cannot be interpreted as summary statistics of the population of interest.			
# SGEP3C: Opinion sur son entreprise: les perspectives de promotion sont nombreuses			
Information	[Type= discrete] [Format=numeric] [Range= 1-3] [Missing=*]		
Statistics [NW/ W]	[Valid=3192 /-] [Invalid=8243 /-]		
Value	Label	Cases	Percentage
1	Oui	1467	<div><div></div></div> 46.0%
2	Non	1508	<div><div></div></div> 47.2%
3	Ne sait pas	217	<div><div></div></div> 6.8%
Sysmiss		8243	
Warning: these figures indicate the number of cases found in the data file. They cannot be interpreted as summary statistics of the population of interest.			
# SGEP3D: Opinion sur son entreprise: les conditions de travail sont bonnes			
Information	[Type= discrete] [Format=numeric] [Range= 1-3] [Missing=*]		
Statistics [NW/ W]	[Valid=7473 /-] [Invalid=3962 /-]		
Value	Label	Cases	Percentage
1	Oui	5087	<div><div></div></div> 68.1%
2	Non	2193	<div><div></div></div> 29.3%
3	Ne sait pas	193	<div><div></div></div> 2.6%
Sysmiss		3962	
Warning: these figures indicate the number of cases found in the data file. They cannot be interpreted as summary statistics of the population of interest.			
# SGEP3E: Opinion sur son entreprise: Il n'y a pas de risque de licenciement			
Information	[Type= discrete] [Format=numeric] [Range= 1-3] [Missing=*]		
Statistics [NW/ W]	[Valid=3192 /-] [Invalid=8243 /-]		
Value	Label	Cases	Percentage
1	Oui	1217	<div><div></div></div> 38.1%
2	Non	1747	<div><div></div></div> 54.7%
3	Ne sait pas	228	<div><div></div></div> 7.1%
Sysmiss		8243	
Warning: these figures indicate the number of cases found in the data file. They cannot be interpreted as summary statistics of the population of interest.			
# SGEP4: Souhaiterait-il changer d'emploi			
Information	[Type= discrete] [Format=numeric] [Range= 1-2] [Missing=*]		
Statistics [NW/ W]	[Valid=7473 /-] [Invalid=3962 /-]		
Value	Label	Cases	Percentage
1	Oui	3864	<div><div></div></div> 51.7%
2	Non	3609	<div><div></div></div> 48.3%
Sysmiss		3962	
Warning: these figures indicate the number of cases found in the data file. They cannot be interpreted as summary statistics of the population of interest.			

# PS1A: Est-il affilié à une organisation d'assurance maladie			
Information	[Type= discrete] [Format=numeric] [Range= 1-2] [Missing=*]		
Statistics [NW/ W]	[Valid=7474 /-] [Invalid=3961 /-]		
Value	Label	Cases	Percentage
1	Oui	284	<div><div></div></div> 3.8%
2	Non	7190	<div><div></div></div> 96.2%
Sysmiss		3961	
Warning: these figures indicate the number of cases found in the data file. They cannot be interpreted as summary statistics of the population of interest.			
# PS1B: Affilié à quel organisation d'assurance maladie principalement			
Information	[Type= discrete] [Format=numeric] [Range= 1-9] [Missing=*]		
Statistics [NW/ W]	[Valid=284 /-] [Invalid=11151 /-]		
Value	Label	Cases	Percentage
1	Mutuelle de la fonction publique (MFP)	91	<div><div></div></div> 32.0%
2	Carte d'assistance médicale (CAM)	89	<div><div></div></div> 31.3%
3	Mutuelle de Santé Communautaire (MSC)	46	<div><div></div></div> 16.2%
9	Autre (spécifier)	58	<div><div></div></div> 20.4%
Sysmiss		11151	
Warning: these figures indicate the number of cases found in the data file. They cannot be interpreted as summary statistics of the population of interest.			
# PS1Bautres: Précision du autre de PS1B			
Information	[Type= discrete] [Format=character] [Missing=*]		
Statistics [NW/ W]	[Valid=58 /-] [Invalid=0 /-]		
Value	Label	Cases	Percentage
AMU		1	<div><div></div></div> 1.7%
ASSURANCE CRÉDIT BANQUE		1	<div><div></div></div> 1.7%
Assurance de la banque où elle travaille		1	<div><div></div></div> 1.7%
Assurance vie de la,UBA		1	<div><div></div></div> 1.7%
Carfo		1	<div><div></div></div> 1.7%
Carte Européenne d'assurance Maladie		1	<div><div></div></div> 1.7%
GA Viimso		1	<div><div></div></div> 1.7%
GraSavoy		1	<div><div></div></div> 1.7%
Gras savoyer		1	<div><div></div></div> 1.7%
Grass Savoie		1	<div><div></div></div> 1.7%
Général des assurances		1	<div><div></div></div> 1.7%
IAC		1	<div><div></div></div> 1.7%
Lafi Beogo		1	<div><div></div></div> 1.7%
MCI		5	<div><div></div></div> 8.6%
MUFAN		1	<div><div></div></div> 1.7%
MUTUELLE DES AGENTS DE Lâ		1	<div><div></div></div> 1.7%

## # PS1Bautres: PrÃ©cision du autre de PS1B

Value	Label	Cases	Percentage
€ <sup>TM</sup> ADMINISTR DE DOUANE			
MUTUELLE DES AGENTS DE Lâ € <sup>TM</sup> ADMINISTR DE LA DOUANE		1	1.7%
MUTUELLE DES FORCES ARMÃES NATIONALES		1	1.7%
Mci		1	1.7%
SCK		2	3.4%
SONAR		2	3.4%
SONAR Assurance maladie		1	1.7%
SONAR VIE		1	1.7%
SUNU ASSURANCE		3	5.2%
SUNU Assurance		1	1.7%
Salam assurance		2	3.4%
Sunu et sanlam assurance		1	1.7%
UAB		1	1.7%
UAB VIE		1	1.7%
UB Vie		1	1.7%
YELEN ASSURANCE		1	1.7%
assurance maladie humanitaire		2	3.4%
caisse autonome de lâ € <sup>TM</sup> assurance maladie universelle		1	1.7%
caisse populaire		1	1.7%
cartes de lâ € <sup>TM</sup> assurance maladie universelle provisoire		1	1.7%
coris assurance		1	1.7%
groupe des femmes		1	1.7%
mutuelle de caisse		1	1.7%
mutuelle de caisse populaire		1	1.7%
pam		1	1.7%



# PS1Bautres: PrÃ©cision du autre de PS1B			
Value	Label	Cases	Percentage
prise en charge du service		1	<div><div></div></div> 1.7%
renal		1	<div><div></div></div> 1.7%
sociÃ©tÃ© d'assurance		1	<div><div></div></div> 1.7%
sonar		1	<div><div></div></div> 1.7%
sonar assurance		1	<div><div></div></div> 1.7%
sunu assurance		2	<div><div></div></div> 3.4%
yelÃ´n assurance		1	<div><div></div></div> 1.7%
Warning: these figures indicate the number of cases found in the data file. They cannot be interpreted as summary statistics of the population of interest.			
# PS1C: Pourquoi n'est pas affiliÃ© Ã une organisation d'assurance maladie			
Information	[Type= discrete] [Format=numeric] [Range= 1-6] [Missing=*]		
Statistics [NW/ W]	[Valid=7190 /-] [Invalid=4245 /-]		
Value	Label	Cases	Percentage
1	Manque de moyen pour achat/cotisation	3085	<div><div></div></div> 42.9%
2	Je suis en cours d'adhÃ©sion	145	<div><div></div></div> 2.0%
3	Ce n'est pas nÃ©cessaire(ne veut pas)	311	<div><div></div></div> 4.3%
4	Je n'ai jamais pensÃ© ou je ne connais pas	3573	<div><div></div></div> 49.7%
5	Pas de temps pour faire les dÃ©marches	32	<div><div></div></div> 0.4%
6	Autre (spÃ©cifier)	44	<div><div></div></div> 0.6%
Sysmiss		4245	
Warning: these figures indicate the number of cases found in the data file. They cannot be interpreted as summary statistics of the population of interest.			
# PS2: A-t-il entendu parler de l'assurance maladie universelle (AMU)			
Information	[Type= discrete] [Format=numeric] [Range= 1-2] [Missing=*]		
Statistics [NW/ W]	[Valid=7474 /-] [Invalid=3961 /-]		
Value	Label	Cases	Percentage
1	Oui	1837	<div><div></div></div> 24.6%
2	Non	5637	<div><div></div></div> 75.4%
Sysmiss		3961	
Warning: these figures indicate the number of cases found in the data file. They cannot be interpreted as summary statistics of the population of interest.			
# PS3: PS3. %rostertitle% serait-il prÃªt Ã payer pour bÃ©nÃ©ficier des prestations offer			
Information	[Type= discrete] [Format=numeric] [Range= 1-2] [Missing=*]		
Statistics [NW/ W]	[Valid=1837 /-] [Invalid=9598 /-]		
Value	Label	Cases	Percentage
1	Oui	1397	<div><div></div></div> 76.0%
2	Non	440	<div><div></div></div> 24.0%
Sysmiss		9598	
Warning: these figures indicate the number of cases found in the data file. They cannot be interpreted as summary statistics of the population of interest.			
# FPS1: Aurait bÃ©nÃ©ficiÃ© d'un stage de perfectionnement depuis qu'il est dans cet emploi			
Information	[Type= discrete] [Format=numeric] [Range= 1-2] [Missing=*]		
Statistics [NW/ W]	[Valid=7473 /-] [Invalid=3962 /-]		
Value	Label	Cases	Percentage
1	Oui	280	<div><div></div></div> 3.7%

### # FPS1: Aurait b n fici  d un stage de perfectionnement depuis qu il est dans cet emploi

Value	Label	Cases	Percentage
2	Non	7193	96.3%
Sysmiss		3962	

Warning: these figures indicate the number of cases found in the data file. They cannot be interpreted as summary statistics of the population of interest.

### # FPS2: Quelle qualification obtenue   l issue de cette formation additionnelle

Information	[Type= discrete] [Format=numeric] [Range= 1-15] [Missing=*]
Statistics [NW/ W]	[Valid=276 /-] [Invalid=11159 /-]

Value	Label	Cases	Percentage
1	Une �cole classique (programmes g�n�raux de base � prim	24	8.7%
2	Un centre national de formation	71	25.7%
3	Une entreprise ou un �tablissement priv�	68	24.6%
4	Un programme d�alphab�tisation pour jeune ou adulte	4	1.4%
5	Un programme d��ducation des enfants non scolaris�s	0	
6	Un programme d�acquisition d�aptitudes utiles � la vie	9	3.3%
7	Une formation sur le terrain	62	22.5%
8	Autre forme d�enseignement non formel	3	1.1%
9	Par mes parents (P�re, m�re)	0	
10	Par un autre membre de la famille ou une tierce personne	3	1.1%
11	Par une personne sur le lieu de travail	12	4.3%
12	Par une personne de ma communaut�	0	
13	Autre apprentissage informel	3	1.1%
14	A la suite de la participation � une r�union	16	5.8%
15	A travers les informations puis�es dans les m�dias (journa	1	0.4%
Sysmiss		11159	

Warning: these figures indicate the number of cases found in the data file. They cannot be interpreted as summary statistics of the population of interest.

### # FPS3: Dans quel domaine sp cifique

Information	[Type= continuous] [Format=numeric] [Range= 101-999] [Missing=*]
Statistics [NW/ W]	[Valid=280 /-] [Invalid=11155 /-]

Value	Label	Cases	Percentage
101	Enseignement g�n�ral (�tudes primaires)	26	9.3%
102	Enseignement g�n�ral (�tudes secondaires de 6�me � 3�m	8	2.9%
103	Enseignement g�n�ral S�rie A (lettres sciences humaines)	3	1.1%
104	Enseignement g�n�ral S�rie C (sciences exactes)	2	0.7%
105	Enseignement g�n�ral S�rie D (sciences biologiques)	4	1.4%
111	Physique-chimie	1	0.4%
112	Chimie-biologie, biochimie	1	0.4%
113	Sciences naturelles (biologie-g�ologie)	0	
114	Math�matiques	2	0.7%
115	Statistique et autres applications des math�matiques	1	0.4%
116	Autres sciences physiques appliqu�es	2	0.7%
117	Sciences de la terre	2	0.7%
118	Topographie, cartographie	5	1.8%
119	Sciences de la vie	7	2.5%

### # FPS3: Dans quel domaine spécifique

Value	Label	Cases	Percentage
120	Administration civil, judiciaire	5	1.8%
121	Géographie	0	
122	Economie	7	2.5%
123	Sciences sociales (y compris démographie, anthropologie, mu	2	0.7%
124	Psychologie	0	
125	Linguistique	0	
126	Histoire	0	
127	Philosophie, éthique, théologie, épiscopat	0	
128	Droit, sciences politiques, diplomatie	0	
129	Professions libérales du service	1	0.4%
131	Cinéma, théâtre, arts	1	0.4%
132	Langues, littérature et civilisation étrangère	0	
133	Arts plastiques	1	0.4%
134	Musique	0	
135	Autres disciplines artistiques et spéc. Artis. plurivalente	0	
136	Langues et civilisations anciennes	0	
137	Langues vivantes, civilisations étrangères et régionales	0	
201	Mines, Carrières	4	1.4%
202	Géologie, Hydraulique	0	
211	Agricultures et élevages	23	8.2%
212	Bois, forêt, espaces naturels, faune sauvage, pêche	0	
213	Soins aux animaux y compris vétérinaire	2	0.7%
214	Aménagement paysager (parcs, jardins, espaces verts, terrai	0	
221	Agro-alimentaire, boissons, tabac, alimentation, cuisine	11	3.9%
222	Transformations chimiques et apparentées (y compris industr	5	1.8%
223	Métallurgie (y compris sidérurgie, fonderie, non ferreux)	0	
224	Matériaux de construction, verre, céramique, vitre	3	1.1%
225	Plasturgie, matériaux composites	0	
226	Papier, carton	0	
227	Energie, génie climatique (y compris énergie nucléaire, t	0	
231	Mines et carrières, génie civil, topographe	0	
232	Travail du bois et de l'ameublement	0	
233	Chaudronnerie, Constructions métalliques	1	0.4%
234	Développement rural, génie rurale	0	
235	Génie civil, Travaux publics, Bâtiment	4	1.4%
236	Menuiserie, Charpenterie, Ebénisterie	4	1.4%
237	Architecture, Urbanisme	0	
241	Textile	0	
242	Habillement (y compris mode, couture)	13	4.6%
243	Tannerie, Maroquinerie, Cordonnerie	0	
244	Filature, tissage, bonneterie	3	1.1%
245	Tapisserie	0	
251	Mécanique générale et de précision, usinage	3	1.1%
252	Moteurs et mécanique auto	3	1.1%
253	Mécanique aérospatiale et spatiale	0	

# FPS3: Dans quel domaine spécifique				
Value	Label	Cases	Percentage	
254	Structures métalliques (y compris soudure, carrosserie, coq	3	<div></div>	1.1%
255	Electronique, Électrotechnique, Electricité (Série F)	6	<div></div>	2.1%
311	Transport, manutention, magasinage	10	<div></div>	3.6%
312	Commerce, vente	6	<div></div>	2.1%
313	Finances, banque	3	<div></div>	1.1%
314	Assurances	0		
315	Fiscalité, transit, domaines	1	<div></div>	0.4%
316	Gestion, comptabilité, organisation et méthode (Série G)	6	<div></div>	2.1%
317	Ressources humaines, gestion du personnel, gestion de l'ém	4	<div></div>	1.4%
321	Spécialités plurivalentes de la communication	1	<div></div>	0.4%
322	Journalisme et communication (y compris comm. graphique et p	1	<div></div>	0.4%
323	Techniques de l'imprimerie et de l'édition	0		
324	Techniques de l'image et du son, métiers connexes du spec	0		
325	Secrétariat, bureautique, interprétariat	7	<div></div>	2.5%
326	Documentation, bibliothèques, administration des données	0		
327	Informatique, traitement de l'information, réseaux de tra	8	<div></div>	2.9%
330	Médecine et Santé publique	22	<div></div>	7.9%
331	Travail social, emplois domestiques	1	<div></div>	0.4%
332	Enseignant primaire	11	<div></div>	3.9%
333	Enseignant secondaire	1	<div></div>	0.4%
334	Enseignant supérieur	0		
335	Education physique et sportive	1	<div></div>	0.4%
336	Education spécialisée, formation professionnelle	0		
337	Accueil, hôtellerie, tourisme	0		
338	Animation culturelle, sportive et de loisirs	0		
339	Soins personnels	1	<div></div>	0.4%
341	Spécialités plurivalentes des services à la collectivité	0		
342	Aménagement du territoire, développement, urbanisme	1	<div></div>	0.4%
343	Protection et développement du patrimoine	1	<div></div>	0.4%
344	Nettoyage, assainissement, protection de l'environnement	0		
345	Sécurité des biens et des personnes, police, surveillance,	9	<div></div>	3.2%
346	Application des droits et statuts des personnes	0		
347	Armée	9	<div></div>	3.2%
411	Pratiques sportives (y compris arts martiaux)	2	<div></div>	0.7%
412	Développement des capacités mentales et apprentissage de b	0		
413	Développement des capacités comportementales et relationne	0		
414	Développement des capacités individuelles d'organisation	0		
415	Développement des capacités d'orientation, d'insertion	0		
421	Jeux et activités spécifiques de loisirs	0		
422	Economie et activités domestiques	0		
423	Vie familiale, vie sociale et autres formations en développ	0		
999	Autre formation non déclarée ailleurs	5	<div></div>	1.8%
Warning: these figures indicate the number of cases found in the data file. They cannot be interpreted as summary statistics of the population of interest.				
# RE1: A chercher à obtenir un autre emploi pour remplacer son emploi principal actuel				
Information	[Type= discrete] [Format=numeric] [Range= 1-2] [Missing=*]			

# RE1: A cherchez-vous à obtenir un autre emploi pour remplacer son emploi principal actuel			
Statistics [NW/ W]		[Valid=7474 /-] [Invalid=3961 /-]	
Value	Label	Cases	Percentage
1	Oui	865	<div><div></div></div> 11.6%
2	Non	6609	<div><div></div></div> 88.4%
Sysmiss		3961	
Warning: these figures indicate the number of cases found in the data file. They cannot be interpreted as summary statistics of the population of interest.			
# RE2: Pour quelle raison cherche-t-il un nouvel emploi			
Information		[Type= discrete] [Format=numeric] [Range= 1-9] [Missing=*]	
Statistics [NW/ W]		[Valid=865 /-] [Invalid=10570 /-]	
Value	Label	Cases	Percentage
1	Accroître ses revenus	528	<div><div></div></div> 61.0%
2	Améliorer ses conditions de travail	119	<div><div></div></div> 13.8%
3	Trouver un travail correspondant à sa qualification	36	<div><div></div></div> 4.2%
4	Anticiper sur la fin du contrat de travail en cours	8	<div><div></div></div> 0.9%
5	Anticiper sur la fin d'un travail saisonnier	23	<div><div></div></div> 2.7%
6	Trouver un travail plus intéressant	142	<div><div></div></div> 16.4%
9	Autres (préciser)	9	<div><div></div></div> 1.0%
Sysmiss		10570	
Warning: these figures indicate the number of cases found in the data file. They cannot be interpreted as summary statistics of the population of interest.			
# RE2autres: Précision du autre de RE2			
Information		[Type= discrete] [Format=character] [Missing=*]	
Statistics [NW/ W]		[Valid=9 /-] [Invalid=0 /-]	
Value	Label	Cases	Percentage
CONTRAT D'ACTIVITÉ TERMINÉ, RECHERCHE D'UN NOUVEL EMPLOI		1	<div><div></div></div> 11.1%
Trouver un nouvel emploi		1	<div><div></div></div> 11.1%
concurrence sur le marché		1	<div><div></div></div> 11.1%
fin de campagne saisonnière		1	<div><div></div></div> 11.1%
fin de contrat		1	<div><div></div></div> 11.1%
je suis en chômage		1	<div><div></div></div> 11.1%
pour subvenir aux besoins de la famille		1	<div><div></div></div> 11.1%
salaire non satisfaisante		1	<div><div></div></div> 11.1%
être indépendante		1	<div><div></div></div> 11.1%
Warning: these figures indicate the number of cases found in the data file. They cannot be interpreted as summary statistics of the population of interest.			
# RE3A: Etes-vous disponible à travailler plus pour gagner plus			
Information		[Type= discrete] [Format=numeric] [Range= 1-2] [Missing=*]	

# RE3A: Etes-vous disponible Ã travailler plus pour gagner plus			
Statistics [NW/ W]		[Valid=7473 /-] [Invalid=3962 /-]	
Value	Label	Cases	Percentage
1	Oui	3414	<div><div></div></div> 45.7%
2	Non	4059	<div><div></div></div> 54.3%
Sysmiss		3962	
Warning: these figures indicate the number of cases found in the data file. They cannot be interpreted as summary statistics of the population of interest.			
# RE3B: Combien d'heures en plus par semaine Ãtes-vous disponible Ã travailler plus			
Information		[Type= continuous] [Format=numeric] [Range= 1-150] [Missing=*]	
Statistics [NW/ W]		[Valid=3414 /-] [Invalid=8021 /-] [Mean=23.265 /-] [StdDev=17.486 /-]	
# CH1A: Depuis quel date (mois) est-il sans emploi et Ã la recherche d'un emploi			
Information		[Type= discrete] [Format=numeric] [Range= 1-98] [Missing=*]	
Statistics [NW/ W]		[Valid=487 /-] [Invalid=10948 /-]	
Value	Label	Cases	Percentage
1	Janvier	80	<div><div></div></div> 16.4%
2	FÃ©vrier	23	<div><div></div></div> 4.7%
3	Mars	16	<div><div></div></div> 3.3%
4	Avril	14	<div><div></div></div> 2.9%
5	Mai	16	<div><div></div></div> 3.3%
6	Juin	14	<div><div></div></div> 2.9%
7	Juillet	26	<div><div></div></div> 5.3%
8	AoÃ»t	15	<div><div></div></div> 3.1%
9	Septembre	17	<div><div></div></div> 3.5%
10	Octobre	13	<div><div></div></div> 2.7%
11	Novembre	12	<div><div></div></div> 2.5%
12	DÃ©cembre	15	<div><div></div></div> 3.1%
98	Ne sait pas	226	<div><div></div></div> 46.4%
Sysmiss		10948	
Warning: these figures indicate the number of cases found in the data file. They cannot be interpreted as summary statistics of the population of interest.			
# CH1B: Depuis quel annÃ©e exerce cet emploi actuel			
Information		[Type= continuous] [Format=numeric] [Range= 1991-9998] [Missing=*]	
Statistics [NW/ W]		[Valid=487 /-] [Invalid=10948 /-] [Mean=2790.345 /-] [StdDev=2358.108 /-]	
# CH2: CH2. Pourquoi %rostertitle% recherche-t-il un emploi ?			
Information		[Type= discrete] [Format=numeric] [Range= 1-2] [Missing=*]	
Statistics [NW/ W]		[Valid=487 /-] [Invalid=10948 /-]	
Value	Label	Cases	Percentage
1	Perte de l'emploi prÃ©cÃ©dent	156	<div><div></div></div> 32.0%
2	PremiÃ¨re insertion sur le marchÃ© du travail (n'a amais tr	331	<div><div></div></div> 68.0%
Sysmiss		10948	
Warning: these figures indicate the number of cases found in the data file. They cannot be interpreted as summary statistics of the population of interest.			
# CH3: CH3. Quelle est la raison principale de la perte de lâ€™emploi antÃ©rieur de %			
Information		[Type= discrete] [Format=numeric] [Range= 1-99] [Missing=*]	
Statistics [NW/ W]		[Valid=156 /-] [Invalid=11279 /-]	

### # CH3: CH3. Quelle est la raison principale de la perte de l'emploi antérieur de %

Value	Label	Cases	Percentage
1	Compression de personnel (secteur public)	1	0.6%
2	Compression de personnel (secteur privé)	3	1.9%
3	Fermeture d'entreprise (secteur privé)	17	10.9%
4	Liquidation d'une entreprise	0	
5	Privatisation, restructuration	2	1.3%
6	Licenciement	4	2.6%
7	Fin de contrat (Retraite, chômage technique)	24	15.4%
8	Terrorisme	19	12.2%
9	Autres raisons sociales	4	2.6%
10	Maladie	13	8.3%
11	Rémunération insuffisante	18	11.5%
12	Conditions de travail insatisfaisantes	10	6.4%
13	Travail inintéressant	0	
14	Raisons familiales	14	9.0%
15	Démission	2	1.3%
99	Autre (préciser)	25	16.0%
Sysmiss		11279	

Warning: these figures indicate the number of cases found in the data file. They cannot be interpreted as summary statistics of the population of interest.

### # CH4: CH4 Comment %rostertitle% fait-il pour subvenir à ses besoins pendant la période

Information	[Type= discrete] [Format=numeric] [Range= 1-9] [Missing=*]
Statistics [NW/ W]	[Valid=487 /-] [Invalid=10948 /-]

Value	Label	Cases	Percentage
1	Perçoit une pension de son travail	4	0.8%
2	Perçoit une pension (parents, veuvage, divorce, orphelinat)	12	2.5%
3	Perçoit des revenus de sa (ses) propriété(s), des rentes	3	0.6%
4	Vit de son épargne	22	4.5%
5	Mendie	2	0.4%
6	Est pris en charge par sa famille ou une autre personne	438	89.9%
9	Autres (préciser)	6	1.2%
Sysmiss		10948	

Warning: these figures indicate the number of cases found in the data file. They cannot be interpreted as summary statistics of the population of interest.

### # CH4autres: Précision du autre de CH4

Information	[Type= discrete] [Format=character] [Missing=*]
Statistics [NW/ W]	[Valid=6 /-] [Invalid=0 /-]

Value	Label	Cases	Percentage
aide de la mere		1	16.7%
grâce aux efforts de sa fille		1	16.7%
il est prise en charge par ses partenaires		1	16.7%
la bourse d'études		1	16.7%
le soutien du mari me permet		1	16.7%

# CH4autres: Précision du autre de CH4			
Value	Label	Cases	Percentage
de subvention a mes besoins			
ventes de ses cultures		1	16.7%
Warning: these figures indicate the number of cases found in the data file. They cannot be interpreted as summary statistics of the population of interest.			
# CH5: Principal moyen qu'il utilise pour la recherche active d'un emploi			
Information	[Type= discrete] [Format=numeric] [Range= 0-99] [Missing=*]		
Statistics [NW/ W]	[Valid=487 /-] [Invalid=10948 /-]		
Value	Label	Cases	Percentage
0	Aucun	72	14.8%
1	Demande adressée à l'agence nationale de la promotion de	15	3.1%
2	Service privé de placement	35	7.2%
3	Directement auprès des employeurs des entreprises privées	75	15.4%
4	Consultation des offres d'emplois sur des sites Internet	30	6.2%
5	Petites annonces (radio, journaux, affiches, etc	49	10.1%
6	Acte de candidature ou réponse aux avis de recrutement de l	5	1.0%
7	Recherche basée sur des relations personnelles, parents	112	23.0%
8	Recherche d'espace, de local ou d'équipements pour ins	8	1.6%
9	Recherche de ressources financières pour monter sa propre e	16	3.3%
10	Demande de permis d'installation ou de licence de producti	0	
11	Concours	62	12.7%
99	Autre (à préciser)	8	1.6%
Sysmiss		10948	
Warning: these figures indicate the number of cases found in the data file. They cannot be interpreted as summary statistics of the population of interest.			
# CH5autres: Précision du autre de CH5			
Information	[Type= discrete] [Format=character] [Missing=*]		
Statistics [NW/ W]	[Valid=8 /-] [Invalid=0 /-]		
Value	Label	Cases	Percentage
actuellement en formation en couture		1	12.5%
aller les lieux de travaux et/ ou déposer de dossier pour les services de nettoyage		1	12.5%
dans les entreprises commerciales		1	12.5%
demand par voie orale		1	12.5%
demande de maniere orale		1	12.5%
par voice orale		1	12.5%
porte à porte		1	12.5%
relation personnelle		1	12.5%



# CH5autres: PrÃ©cision du autre de CH5			
Warning: these figures indicate the number of cases found in the data file. They cannot be interpreted as summary statistics of the population of interest.			
# CH6A: Pourquoi n'a pas crÃ©Ã© ou travaillÃ© ds micro-entreprise ou exploitation agricole			
Information	[Type= discrete] [Format=numeric] [Range= 1-9] [Missing=*]		
Statistics [NW/ W]	[Valid=487 /-] [Invalid=10948 /-]		
Value	Label	Cases	Percentage
1	Les revenus procurÃ©s sont trÃ¨s faibles	36	<div><div></div></div> 7.4%
2	Ne correspond pas Ã ma formation et Ã ma qualification	26	<div><div></div></div> 5.3%
3	Cela m'empÃªche de chercher d'autres emplois meilleurs	5	<div><div></div></div> 1.0%
4	Absence ou insuffisance des moyens financiers	320	<div><div></div></div> 65.7%
5	Ce n'est pas facile de crÃ©er une telle activitÃ©	89	<div><div></div></div> 18.3%
9	Autre (Ã prÃ©ciser)	11	<div><div></div></div> 2.3%
Sysmiss		10948	
Warning: these figures indicate the number of cases found in the data file. They cannot be interpreted as summary statistics of the population of interest.			
# CH6Aautres: PrÃ©cision du autre de CH6A			
Information	[Type= discrete] [Format=character] [Missing=*]		
Statistics [NW/ W]	[Valid=11 /-] [Invalid=0 /-]		
Value	Label	Cases	Percentage
Etude		1	<div><div></div></div> 9.1%
Etudes		1	<div><div></div></div> 9.1%
Il est sourd et peu de personnes accepte employÃ© une personne de ce genre		1	<div><div></div></div> 9.1%
Le marchÃ© est nase		1	<div><div></div></div> 9.1%
ProblÃ¨me de santÃ©		1	<div><div></div></div> 9.1%
maladie		1	<div><div></div></div> 9.1%
manque marchÃ©		1	<div><div></div></div> 9.1%
manque de moyen		1	<div><div></div></div> 9.1%
poursuivre ses Ã©tudes		1	<div><div></div></div> 9.1%
toujours Ã lâ €TMÃ©cole		1	<div><div></div></div> 9.1%
trop ÃgÃ©		1	<div><div></div></div> 9.1%
Warning: these figures indicate the number of cases found in the data file. They cannot be interpreted as summary statistics of the population of interest.			
# CH6B: Si la durÃ©e de chÃ¢mage se prolonge, serait-il prÃªt Ã exercer ce genre d'activitÃ©			
Information	[Type= discrete] [Format=numeric] [Range= 1-2] [Missing=*]		
Statistics [NW/ W]	[Valid=487 /-] [Invalid=10948 /-]		
Value	Label	Cases	Percentage
1	Oui	406	<div><div></div></div> 83.4%
2	Non	81	<div><div></div></div> 16.6%
Sysmiss		10948	
Warning: these figures indicate the number of cases found in the data file. They cannot be interpreted as summary statistics of the population of interest.			

# CH6B2: Serait-il prêt à exercer ce genre d'activité dans combien de mois			
Information	[Type= continuous] [Format=numeric] [Range= 0-100000] [Missing=*]		
Statistics [NW/ W]	[Valid=406 /-] [Invalid=11029 /-] [Mean=1103.062 /-] [StdDev=7873.632 /-]		
# CH6C: A connaissance de l'existence institutions micro-finances dans sa localité/BF			
Information	[Type= discrete] [Format=numeric] [Range= 1-2] [Missing=*]		
Statistics [NW/ W]	[Valid=487 /-] [Invalid=10948 /-]		
Value	Label	Cases	Percentage
1	Oui	22	<div><div></div></div> 4.5%
2	Non	465	<div><div></div></div> 95.5%
Sysmiss		10948	
Warning: these figures indicate the number of cases found in the data file. They cannot be interpreted as summary statistics of the population of interest.			
# CH6D1A: Nom de la 1 <sup>re</sup> institution de micro-finances connue dans sa localité/BF			
Information	[Type= discrete] [Format=character] [Missing=*]		
Statistics [NW/ W]	[Valid=22 /-] [Invalid=0 /-]		
Value	Label	Cases	Percentage
ACEP		1	<div><div></div></div> 4.5%
BAOBAB		1	<div><div></div></div> 4.5%
CAISSE POPULAIRE		4	<div><div></div></div> 18.2%
COFINA		3	<div><div></div></div> 13.6%
CORIS BANK		1	<div><div></div></div> 4.5%
CORISBANK		1	<div><div></div></div> 4.5%
CREDO		1	<div><div></div></div> 4.5%
FAB		1	<div><div></div></div> 4.5%
FADIMA		2	<div><div></div></div> 9.1%
FADIMA MICRO-FINANCE		1	<div><div></div></div> 4.5%
LA CAISE		1	<div><div></div></div> 4.5%
LA CAISSE POPULAIRE		1	<div><div></div></div> 4.5%
MICROFINANCE		1	<div><div></div></div> 4.5%
NE SE RAPPELLE PAS DU NOM		1	<div><div></div></div> 4.5%
PANAFRICANE		1	<div><div></div></div> 4.5%
RCPB		1	<div><div></div></div> 4.5%
Warning: these figures indicate the number of cases found in the data file. They cannot be interpreted as summary statistics of the population of interest.			
# CH6D1B: Code de la 1 <sup>re</sup> institution de micro-finances connue dans sa localité/BF			
Information	[Type= continuous] [Format=numeric] [Range= 1-134] [Missing=*]		
Statistics [NW/ W]	[Valid=22 /-] [Invalid=11413 /-]		
Value	Label	Cases	Percentage
1	Union Régionale des Coopératives Communautaires du Bam (UR)	0	
2	Coopérative Communautaire d'Epargne et de Crédit de KONGOU	0	

# CH6D1B: Code de la 1<sup>re</sup> institution de micro-finance connue dans sa localité/BF

Value	Label	Cases	Percentage
3	Coopérative Communautaire d'Epargne et de Crédit de ROUKO	0	
4	Union des Caisses d'Epargne et de Crédit du Sahel (UCEC/SAH)	0	
5	Caisse d'Epargne et de Crédit de Dâou (CEC-DEOU)	0	
6	Caisse d'Epargne et de Crédit de Gorom-Gorom (CEC-GOROM-GOR)	0	
7	Caisse d'Epargne et de Crédit de Markoye (CEC-MARKOYE)	0	
8	Caisse d'Epargne et de Crédit de Essakane (CEC-ESSAKANE)	0	
9	Caisse d'Epargne et de Crédit de Oursy (CEC-OURS)	0	
10	Caisse d'Epargne et de Crédit de Tin-Akoff (CEC-TIN-AKOFF)	0	
11	Union Régionale des Coopératives d'Epargne et de Crédit d	0	
12	Coopérative d'Epargne et de Crédit de Koudougou (COOPEC-KO)	0	
13	Coopérative d'Epargne et de Crédit de Tougan (COOPEC-TOUGA)	0	
14	Coopérative d'Epargne et de Crédit de Toma (COOPEC-TOMA)	0	
15	Union Régionale des Coopératives d'Epargne et de Crédit d	0	
16	Coopérative d'Epargne et de Crédit de Gombousgou COOPEC-GO	0	
17	Coopérative d'Epargne et de Crédit de Kaâbo (COOPEC-KAIBO)	0	
18	Coopérative d'Epargne et de Crédit de Kombissiri (COOPEC-K)	0	
19	Coopérative d'Epargne et de Crédit de Manga (COOPEC-MANGA)	0	
20	Coopérative d'Epargne et de Crédit de Nobâcrâ (COOPEC-NOB)	0	
21	Union des Mutuelles d'Epargne et de Crédit des Artisans et	0	
22	Mutuelle d'Epargne et de Crédit des Artisans et Producteurs	0	
23	Mutuelle d'Epargne et de Crédit des Artisans et Producteurs	0	
24	Mutuelle d'Epargne et de Crédit des Artisans et Producteurs	0	
25	Fédération des Caisses Populaires du Burkina (FCPB)	0	
26	Caisse Populaire de Kongoussi	0	
27	Caisse Populaire de Tenkodogo	0	
28	Caisse Populaire de Sabou	0	
29	Caisse Populaire de Koudougou	0	
30	Caisse Populaire des Cascades	0	
31	Caisse Populaire de Bogandâ	0	
32	Caisse Populaire de Fada N'Gourma	0	
33	Caisse Populaire de Farakan	1	4.5%
34	Caisse Populaire de Colsama	1	4.5%
35	Caisse Populaire de Colma	0	
36	Caisse Populaire de Dafra	5	22.7%
37	Caisse Populaire de Cissin	0	
38	Caisse Populaire de Sig-Noghin	0	
39	Caisse Populaire de Song-Taaba	0	
40	Caisse Populaire de Dassasgho	0	

# CH6D1B: Code de la 1<sup>re</sup> institution de micro-finance connue dans sa localité/BF

Value	Label	Cases	Percentage
41	Caisse Populaire de Gounghin	0	
42	Caisse Populaire de Dapoya	0	
43	Caisse Populaire de Orodara	0	
44	Caisse Populaire de Koup <sup>3</sup> la	0	
45	Caisse Populaire de Titao	0	
46	Caisse Populaire de D <sup>3</sup> oudougou	0	
47	Caisse Populaire de P <sup>3</sup>	0	
48	Caisse Populaire de Boulsa	0	
49	Caisse Populaire de Yako	0	
50	Caisse Populaire de Kaya	0	
51	Caisse Populaire de Dori	0	
52	Caisse Populaire de L <sup>3</sup> o	0	
53	Caisse Populaire de Tougan	0	
54	Caisse Populaire de Diapaga	0	
55	Caisse Populaire de Ouahigouya	0	
56	Caisse Populaire de Gourcy	0	
57	Caisse Populaire de Manga	0	
58	Caisse Populaire de Dano	0	
59	Caisses Populaires de Boromo	0	
60	Caisse Populaire de Gaoua	0	
61	Conf <sup>3</sup> d <sup>3</sup> ration des Institutions Financi <sup>3</sup> res d'Afrique de l	0	
62	Union des B <sup>3</sup> or <sup>3</sup> Tradition d'Epargne et de Cr <sup>3</sup> dit/Naam (UB	0	
63	B <sup>3</sup> or <sup>3</sup> - Tradition d'Epargne et de Cr <sup>3</sup> dit de BOUSSE (BTEC-	0	
64	B <sup>3</sup> or <sup>3</sup> - Tradition d'Epargne et de Cr <sup>3</sup> dit de SEGUENEGA (BT	0	
65	B <sup>3</sup> or <sup>3</sup> - Tradition d'Epargne et de Cr <sup>3</sup> dit de SOMIAGA (BTEC	1	4.5%
66	B <sup>3</sup> or <sup>3</sup> - Tradition d'Epargne et de Cr <sup>3</sup> dit de GOURCY (BTEC-	0	
67	Mutualit <sup>3</sup> Femme & D <sup>3</sup> veloppement du Burkina (MUFEDB)	0	
68	Coop <sup>3</sup> rative d'Epargne et de Cr <sup>3</sup> dit GALOR (COOPEC-GALOR)	0	
69	Mutuelle d'Epargne et de Cr <sup>3</sup> dit de Fada N'Gourma (MEC-FADA)	0	
70	Caisse BAITOUL MAAL	0	
71	Communaut <sup>3</sup> Epargne et de Cr <sup>3</sup> dit de l'Association pour Paix	0	
72	Caisse Communautaire Rurale de NAGREONGO	1	4.5%
73	Caisse Communautaire Rurale de ZINCKO	0	
74	Caisse d'Epargne et de Cr <sup>3</sup> dit du secteur 30 de Ouagadougou	0	
75	Caisse Communautaire Rurale de LOAGA	0	
76	Mutuelle d'Epargne et de Cr <sup>3</sup> dit JOUNLIMANI (MEC-JOUNLIMANI)	0	
77	Caisse Communautaire Rurale de TOULFE (CCR-TOULFE)	0	
78	Caisse Communautaire Rurale de NONGFAIRE (CCR-NONGFAIRE)	0	
79	Mutuelle d'Epargne, de Cr <sup>3</sup> dit et de Pr <sup>3</sup> voyance Laafi Sira	0	

# CH6D1B: Code de la 1<sup>re</sup> institution de micro-finance connue dans sa localité/BF

Value	Label	Cases	Percentage
80	Caisse d'Epargne et de Cr�dit de Bottou (CEC-BOTTOU)	0	
81	Caisse d'Epargne et de Cr�dit de Kantchari (CEC-KANTCHARI)	0	
82	Coop�ratives d'Epargne et de Cr�dit de Ouaga (CODEC-OUAGA)	0	
83	Institution Evang�lique de Microfinance- Appui aux Initiati	0	
84	Mutuelle d'Epargne et de Cr�dit des Assembl�es de Dieu (ME	0	
85	Mutuelle d'Epargne et de Cr�dit SONG-TAABA (MEC/SONG-TAABA)	0	
86	Mutuelle d'Epargne et de Cr�dit de l'ONG ASUDEC (MECRA)	0	
87	Coop�rative Dioc�saine d'Epargne et de Cr�dit de Bobo-Dio	0	
88	Coop�rative Dioc�saine d'Epargne et de Cr�dit Buud Baor�	0	
89	Coop�rative Dioc�saine d'Epargne et de Cr�dit de Manga (C	0	
90	Coop�rative Dioc�saine d'Epargne et de Cr�dit de Koudougo	0	
91	Coop�rative Dioc�saine d'Epargne et de Cr�dit de Ouahigou	0	
92	Coop�rative d��pargne et de Cr�dit de l��Association de	0	
93	Caisse Ligdi Baor�	0	
94	Coop�rative d'Epargne et de Cr�dit de Ypelc� (COOPEC-YPE	0	
95	Association Base Fandima (ABF)	5	22.7%
96	Soci�t� Financ�re de Proximit� (FIPROXI SA�)	0	
97	Soci�t� � Responsabilit� Limit�e Groupe d'Accompagnemen	0	
98	Association Communautaire pour le Financement de la Micro-En	1	4.5%
99	Caisse d'Epargne et de Cr�dit de la Boucle du Mouhoun (CEC/	0	
100	Association Nimbus, Enfance, Environnement, Education et D�	0	
101	Caisse pour le Financement des Activit�s Agropastorales et	0	
102	Soci�t� Anonyme Agence de Cr�dit pour l'Entreprise Priv�	1	4.5%
103	Soci�t� Anonyme Soci�t� d'Investissement et de D�veloppement	0	
104	Association Civile Promotion du D�veloppement Industriel, A	0	
105	Soci�t� � Responsabilit� Limit�e Soci�t� Burkinab� de	0	
106	Soci�t� Anonyme Pan African Microfinance Burkina Faso (PMB	0	
107	Association Inter Instituts Ensemble et Avec (ASIENA)	0	
108	Association Action des Femmes pour le D�veloppement/Micro S	0	
109	Programme Finance Communautaire (FINACOM) de l'Office de D�	0	
110	Association pour la Promotion de la Finance Inclusive (APFI-	0	
111	Caisse Mutuelle Burkina Faso (CMBF)	0	
112	Soci�t� Anonyme Caisse des Producteurs du Burkina (CPB SA)	0	
113	Soci�t� Anonyme BAOBAB Burkina (BAOBAB BURKINA SA)	0	
114	Association YIKRI	0	
115	Soci�t� � Responsabilit� Limit�e Pascal Microfinance (P	0	

# CH6D1B: Code de la 1 <sup>re</sup> institution de micro-finance connue dans sa localité/BF			
Value	Label	Cases	Percentage
116	Société Anonyme MICROFINANCE FADIMA (MIFA-SA)	1	4.5%
117	Société à Responsabilité Limitée ETNA MICROFINANCE (ETNA)	0	
118	Société Anonyme Microfinance pour l'Epargne et le Crédit	0	
119	Association Etre Comme les Autres/Epargne et Crédit (ECLA/E)	0	
120	Société Anonyme Atlantic Microfinance For Africa Burkina F	0	
121	Société Anonyme Coris Meso Finance (CMF SA)	0	
122	Société Anonyme Compagnie Financière Africaine Burkina (C)	3	13.6%
123	Société Anonyme Société Burkinabè de Microfinance (MICR)	0	
124	Société Anonyme RAPID Finance Burkina SA (RAPID FINANCE BU)	0	
125	Société Anonyme Société d'Accompagnement et de Finance	0	
126	Société Anonyme Première Agence de Microfinance-Burkina F	0	
127	Coopérative Diocésaine d'Epargne et de Crédit de Nouna (C)	0	
128	Société Anonyme Barka Finances (BARKA FINANCES SA)	1	4.5%
129	Association Action Grâce Divine pour une Vie Meilleure (AGD-VI)	0	
130	Société Anonyme Pacific Finance (PACIFIC FINANCE SA)	0	
131	Société Anonyme Islamic Finance Group (IFG SA)	0	
132	Société Anonyme Faso Crédit (FASO CREDIT SA)	1	4.5%
133	Société Anonyme Africred (AFRICRED SA)	0	
134	Société Anonyme Wittti Finances Burkina Faso (WITTI FINANCE)	0	
Warning: these figures indicate the number of cases found in the data file. They cannot be interpreted as summary statistics of the population of interest.			
# CH6D2A: Nom de la 2 <sup>me</sup> institution de micro-finance connue dans sa localité/BF			
Information	[Type= discrete] [Format=character] [Missing=*]		
Statistics [NW/ W]	[Valid=22 /-] [Invalid=0 /-]		
Value	Label	Cases	Percentage
ACEP		1	4.5%
AUCUN		13	59.1%
CAISSE POPULAIRE		1	4.5%
CNSS		1	4.5%
COFINA		1	4.5%
CORIS BANK		1	4.5%
FADIMA		2	9.1%
MIFA		1	4.5%
WENDKUNIBA		1	4.5%
Warning: these figures indicate the number of cases found in the data file. They cannot be interpreted as summary statistics of the population of interest.			
# CH6D2B: Code de la 2 <sup>me</sup> institution de micro-finance connue dans sa localité/BF			
Information	[Type= continuous] [Format=numeric] [Range= 1-134] [Missing=*]		
Statistics [NW/ W]	[Valid=9 /-] [Invalid=11426 /-]		

# CH6D2B: Code de la 2<sup>e</sup>me institution de micro-finances connue dans sa localité/BF

Value	Label	Cases	Percentage
1	Union Régionale des Coopératives Communautaires du Bam (UR)	0	
2	Coopérative Communautaire d'Epargne et de Crédit de KONGOU	0	
3	Coopérative Communautaire d'Epargne et de Crédit de ROUKO	0	
4	Union des Caisses d'Epargne et de Crédit du Sahel (UCEC/SAH)	0	
5	Caisse d'Epargne et de Crédit de Däou (CEC-DEOU)	0	
6	Caisse d'Epargne et de Crédit de Gorom-Gorom (CEC-GOROM-GOR)	0	
7	Caisse d'Epargne et de Crédit de Markoye (CEC-MARKOYE)	0	
8	Caisse d'Epargne et de Crédit de Essakane (CEC-ESSAKANE)	0	
9	Caisse d'Epargne et de Crédit de Oursy (CEC-OURS)	0	
10	Caisse d'Epargne et de Crédit de Tin-Akoff (CEC-TIN-AKOFF)	0	
11	Union Régionale des Coopératives d'Epargne et de Crédit d	0	
12	Coopérative d'Epargne et de Crédit de Koudougou (COOPEC-KO)	0	
13	Coopérative d'Epargne et de Crédit de Tougan (COOPEC-TOUGA)	0	
14	Coopérative d'Epargne et de Crédit de Toma (COOPEC-TOMA)	0	
15	Union Régionale des Coopératives d'Epargne et de Crédit d	0	
16	Coopérative d'Epargne et de Crédit de Gombousgou COOPEC-GO	0	
17	Coopérative d'Epargne et de Crédit de Kaïbo (COOPEC-KAIBO)	0	
18	Coopérative d'Epargne et de Crédit de Kombissiri (COOPEC-K)	0	
19	Coopérative d'Epargne et de Crédit de Manga (COOPEC-MANGA)	0	
20	Coopérative d'Epargne et de Crédit de Nobörä (COOPEC-NOB)	0	
21	Union des Mutuelles d'Epargne et de Crédit des Artisans et	0	
22	Mutuelle d'Epargne et de Crédit des Artisans et Producteurs	0	
23	Mutuelle d'Epargne et de Crédit des Artisans et Producteurs	0	
24	Mutuelle d'Epargne et de Crédit des Artisans et Producteurs	0	
25	Fédération des Caisses Populaires du Burkina (FCPB)	0	
26	Caisse Populaire de Kongoussi	0	
27	Caisse Populaire de Tenkodogo	0	
28	Caisse Populaire de Sabou	0	
29	Caisse Populaire de Koudougou	0	
30	Caisse Populaire des Cascades	0	
31	Caisse Populaire de Bogandé	0	
32	Caisse Populaire de Fada N'Gourma	0	
33	Caisse Populaire de Farakan	0	
34	Caisse Populaire de Colsama	0	
35	Caisse Populaire de Colma	0	
36	Caisse Populaire de Dafra	0	
37	Caisse Populaire de Cissin	1	11.1%

# CH6D2B: Code de la 2<sup>e</sup>me institution de micro-finance connue dans sa localit /BF

Value	Label	Cases	Percentage
38	Caisse Populaire de Sig-Noghin	0	
39	Caisse Populaire de Song-Taaba	0	
40	Caisse Populaire de Dassagho	0	
41	Caisse Populaire de Gounghin	0	
42	Caisse Populaire de Dapoya	0	
43	Caisse Populaire de Orodara	0	
44	Caisse Populaire de Koup�la	0	
45	Caisse Populaire de Titao	0	
46	Caisse Populaire de D�dougou	0	
47	Caisse Populaire de P�	0	
48	Caisse Populaire de Boulsa	0	
49	Caisse Populaire de Yako	0	
50	Caisse Populaire de Kaya	0	
51	Caisse Populaire de Dori	0	
52	Caisse Populaire de L�o	0	
53	Caisse Populaire de Tougan	0	
54	Caisse Populaire de Diapaga	0	
55	Caisse Populaire de Ouahigouya	0	
56	Caisse Populaire de Gourcy	0	
57	Caisse Populaire de Manga	0	
58	Caisse Populaire de Dano	0	
59	Caisses Populaires de Boromo	0	
60	Caisse Populaire de Gaoua	0	
61	Conf�d�ration des Institutions Financi�res d'Afrique de l	0	
62	Union des B�or� Tradition d'Epargne et de Cr�dit/Naam (UB	0	
63	B�or� - Tradition d'Epargne et de Cr�dit de BOUSSE (BTEC-	0	
64	B�or� - Tradition d'Epargne et de Cr�dit de SEGUENEGA (BT	0	
65	B�or� - Tradition d'Epargne et de Cr�dit de SOMIAGA (BTEC	0	
66	B�or� - Tradition d'Epargne et de Cr�dit de GOURCY (BTEC-	0	
67	Mutualit� Femme & D�veloppement du Burkina (MUFEDB)	0	
68	Coop�rative d'Epargne et de Cr�dit GALOR (COOPEC-GALOR)	0	
69	Mutuelle d'Epargne et de Cr�dit de Fada N'Gourma (MEC-FADA)	0	
70	Caisse BAITOUL MAAL	0	
71	Communaut� Epargne et de Cr�dit de l'Association pour Paix	0	
72	Caisse Communautaire Rurale de NAGREONGO	0	
73	Caisse Communautaire Rurale de ZINCKO	0	
74	Caisse d'Epargne et de Cr�dit du secteur 30 de Ouagadougou	0	
75	Caisse Communautaire Rurale de LOAGA	0	
76	Mutuelle d'Epargne et de Cr�dit JOUNLIMANI (MEC-JOUNLIMANI)	0	
77	Caisse Communautaire Rurale de TOULFE (CCR-TOULFE)	0	



# CH6D2B: Code de la 2<sup>e</sup>me institution de micro-finances connue dans sa localité/BF

Value	Label	Cases	Percentage
78	Caisse Communautaire Rurale de NONGFAIRE (CCR-NONGFAIRE)	0	
79	Mutuelle d'Epargne, de Cr�dit et de Pr�voyance Laafi Sira	0	
80	Caisse d'Epargne et de Cr�dit de Bottou (CEC-BOTTOU)	0	
81	Caisse d'Epargne et de Cr�dit de Kantchari (CEC-KANTCHARI)	0	
82	Coop�ratives d'Epargne et de Cr�dit de Ouaga (CODEC-OUAGA)	0	
83	Institution Evang�lique de Microfinance- Appui aux Initiati	0	
84	Mutuelle d'Epargne et de Cr�dit des Assembl�es de Dieu (ME	0	
85	Mutuelle d'Epargne et de Cr�dit SONG-TAABA (MEC/SONG-TAABA)	0	
86	Mutuelle d'Epargne et de Cr�dit de l'ONG ASUDEC (MECRA)	0	
87	Coop�rative Dioc�saine d'Epargne et de Cr�dit de Bobo-Dio	0	
88	Coop�rative Dioc�saine d'Epargne et de Cr�dit Buud Baor�	0	
89	Coop�rative Dioc�saine d'Epargne et de Cr�dit de Manga (C	0	
90	Coop�rative Dioc�saine d'Epargne et de Cr�dit de Koudougo	0	
91	Coop�rative Dioc�saine d'Epargne et de Cr�dit de Ouahigou	0	
92	Coop�rative d��pargne et de Cr�dit de l��Association de	0	
93	Caisse Ligdi Baor�	0	
94	Coop�rative d'Epargne et de Cr�dit de Ypelc�� (COOPEC-YPE	0	
95	Association Base Fandima (ABF)	2	22.2%
96	Soci�t�� Financi�re de Proximit�� (FIPROXI SA��)	0	
97	Soci�t�� �� Responsabilit�� Limit��e Groupe d'Accompagnemen	0	
98	Association Communautaire pour le Financement de la Micro-En	0	
99	Caisse d'Epargne et de Cr�dit de la Boucle du Mouhoun (CEC/	0	
100	Association Nimbus, Enfance, Environnement, Education et D��	0	
101	Caisse pour le Financement des Activit��s Agropastorales et	0	
102	Soci�t���� Anonyme Agence de Cr�dit pour l'Entreprise Priv��	1	11.1%
103	Soci�t���� Anonyme Soci�t���� d'Investissement et de D��velopp	0	
104	Association Civile Promotion du D��veloppement Industriel, A	0	
105	Soci�t���� �� Responsabilit�� Limit��e Soci�t���� Burkinab�� de	0	
106	Soci�t���� Anonyme Pan African Microfinance Burkina Faso (PMB	0	
107	Association Inter Instituts Ensemble et Avec (ASIENA)	0	
108	Association Action des Femmes pour le D��veloppement/Micro S	0	
109	Programme Finance Communautaire (FINACOM) de l'Office de D��	0	
110	Association pour la Promotion de la Finance Inclusive (APFI-	1	11.1%
111	Caisse Mutuelle Burkina Faso (CMBF)	0	
112	Soci�t���� Anonyme Caisse des Producteurs du Burkina (CPB SA)	0	

# CH6D2B: Code de la 2<sup>ème</sup> institution de micro-finance connue dans sa localité ©/BF

Value	Label	Cases	Percentage	
113	Soci�t� Anonyme BAOBAB Burkina (BAOBAB BURKINA SA)	0		
114	Association YIKRI	0		
115	Soci�t� � Responsabilit� Limit�e Pascal Microfinance (P	0		
116	Soci�t� Anonyme MICROFINANCE FADIMA (MIFA-SA)	3		33.3%
117	Soci�t� � Responsabilit� Limit�e ETNA MICROFINANCE (ETNA	0		
118	Soci�t� Anonyme Microfinance pour l'Epargne et le Cr�dit	0		
119	Association Etre Comme les Autres/Epargne et Cr�dit (ECLA/E	0		
120	Soci�t� Anonyme Atlantic Microfinance For Africa Burkina F	0		
121	Soci�t� Anonyme Coris M�so Finance (CMF SA)	0		
122	Soci�t� Anonyme Compagnie Financi�re Africaine Burkina (C	1		11.1%
123	Soci�t� Anonyme Soci�t� Burkinab� de Microfinance (MICR	0		
124	Soci�t� Anonyme RAPID Finance Burkina SA (RAPID FINANCE BU	0		
125	Soci�t� Anonyme Soci�t� d���Accompagnement et de Finance	0		
126	Soci�t� Anonyme Premi�re Agence de Microfinance-Burkina F	0		
127	Coop�rative Dioc�saine d'Epargne et de Cr�dit de Nouna (C	0		
128	Soci�t� Anonyme Barka Finances (BARKA FINANCES SA)	0		
129	Associon Action Gr�ce Divine pour une Vie Meilleure (AGD-VI	0		
130	Soci�t� Anonyme Pacific Finance (PACIFIC FINANCE SA)	0		
131	Soci�t� Anonyme Islamic Finance Group (IFG SA)	0		
132	Soci�t� Anonyme Faso Cr�dit (FASO CREDIT SA)	0		
133	Soci�t� Anonyme Africred (AFRICRED SA)	0		
134	Soci�t� Anonyme Wittti Finances Burkina Faso (WITTI FINANCE	0		

*Warning: these figures indicate the number of cases found in the data file. They cannot be interpreted as summary statistics of the population of interest.*

# CH6D3A: Nom de la 3<sup>e</sup>me institution de micro-finances connue dans sa localit  /BF

<b>Information</b>	[Type= discrete] [Format=character] [Missing=*]
<b>Statistics [NW/ W]</b>	[Valid=9 /-] [Invalid=0 /-]

Value	Label	Cases	Percentage
AUCUN		3	<div></div> 33.3%
AUCUNE		1	<div></div> 11.1%
BAOBAB		3	<div></div> 33.3%
CAISE POPULAIRE		1	<div></div> 11.1%
CAISSE		1	<div></div> 11.1%

*Warning: these figures indicate the number of cases found in the data file. They cannot be interpreted as summary statistics of the population of interest.*

# CH6D3B: Code de la 3<sup>ème</sup> institution de micro-finance connue dans sa localité/BF

<b>Information</b>	[Type= continuous] [Format=numeric] [Range= 1-134] [Missing=*]
<b>Statistics [NW/ W]</b>	[Valid=6 /-] [Invalid=11429 /-]

# CH6D3B: Code de la 3<sup>e</sup>me institution de micro-finances connue dans sa localité/BF

Value	Label	Cases	Percentage
1	Union Régionale des Coopératives Communautaires du Bam (UR)	0	
2	Coopérative Communautaire d'Epargne et de Crédit de KONGOU	0	
3	Coopérative Communautaire d'Epargne et de Crédit de ROUKO	0	
4	Union des Caisses d'Epargne et de Crédit du Sahel (UCEC/SAH)	0	
5	Caisse d'Epargne et de Crédit de D <sup>o</sup> ou (CEC-DEOU)	0	
6	Caisse d'Epargne et de Crédit de Gorom-Gorom (CEC-GOROM-GOR)	0	
7	Caisse d'Epargne et de Crédit de Markoye (CEC-MARKOYE)	0	
8	Caisse d'Epargne et de Crédit de Essakane (CEC-ESSAKANE)	0	
9	Caisse d'Epargne et de Crédit de Oursy (CEC-OURS)	0	
10	Caisse d'Epargne et de Crédit de Tin-Akoff (CEC-TIN-AKOFF)	0	
11	Union Régionale des Coopératives d'Epargne et de Crédit d	0	
12	Coopérative d'Epargne et de Crédit de Koudougou (COOPEC-KO)	0	
13	Coopérative d'Epargne et de Crédit de Tougan (COOPEC-TOUGA)	0	
14	Coopérative d'Epargne et de Crédit de Toma (COOPEC-TOMA)	0	
15	Union Régionale des Coopératives d'Epargne et de Crédit d	0	
16	Coopérative d'Epargne et de Crédit de Gombousgou COOPEC-GO	0	
17	Coopérative d'Epargne et de Crédit de Ka <sup>o</sup> bo (COOPEC-KAIBO)	0	
18	Coopérative d'Epargne et de Crédit de Kombissiri (COOPEC-K)	0	
19	Coopérative d'Epargne et de Crédit de Manga (COOPEC-MANGA)	0	
20	Coopérative d'Epargne et de Crédit de Nob <sup>o</sup> r <sup>o</sup> (COOPEC-NOB)	0	
21	Union des Mutuelles d'Epargne et de Crédit des Artisans et	0	
22	Mutuelle d'Epargne et de Crédit des Artisans et Producteurs	0	
23	Mutuelle d'Epargne et de Crédit des Artisans et Producteurs	0	
24	Mutuelle d'Epargne et de Crédit des Artisans et Producteurs	0	
25	Fédération des Caisses Populaires du Burkina (FCPB)	0	
26	Caisse Populaire de Kongoussi	0	
27	Caisse Populaire de Tenkodogo	0	
28	Caisse Populaire de Sabou	0	
29	Caisse Populaire de Koudougou	0	
30	Caisse Populaire des Cascades	0	
31	Caisse Populaire de Bogand <sup>o</sup>	0	
32	Caisse Populaire de Fada N'Gourma	0	
33	Caisse Populaire de Farakan	0	
34	Caisse Populaire de Colsama	0	
35	Caisse Populaire de Colma	0	
36	Caisse Populaire de Dafra	1	16.7%
37	Caisse Populaire de Cissin	0	

# CH6D3B: Code de la 3<sup>e</sup>me institution de micro-finances connue dans sa localit /BF

Value	Label	Cases	Percentage
38	Caisse Populaire de Sig-Noghin	0	
39	Caisse Populaire de Song-Taaba	0	
40	Caisse Populaire de Dassasgho	0	
41	Caisse Populaire de Gounghin	0	
42	Caisse Populaire de Dapoya	0	
43	Caisse Populaire de Orodara	0	
44	Caisse Populaire de Koup�la	0	
45	Caisse Populaire de Titao	0	
46	Caisse Populaire de D�doukou	0	
47	Caisse Populaire de P�	0	
48	Caisse Populaire de Boulsa	0	
49	Caisse Populaire de Yako	0	
50	Caisse Populaire de Kaya	0	
51	Caisse Populaire de Dori	0	
52	Caisse Populaire de L�o	0	
53	Caisse Populaire de Tougan	0	
54	Caisse Populaire de Diapaga	0	
55	Caisse Populaire de Ouahigouya	0	
56	Caisse Populaire de Gourcy	0	
57	Caisse Populaire de Manga	0	
58	Caisse Populaire de Dano	0	
59	Caisses Populaires de Boromo	0	
60	Caisse Populaire de Gaoua	0	
61	Conf�d�ration des Institutions Financi�res d'Afrique de l	0	
62	Union des B�or� Tradition d'Epargne et de Cr�dit/Naam (UB	0	
63	B�or� - Tradition d'Epargne et de Cr�dit de BOUSSE (BTEC-	0	
64	B�or� - Tradition d'Epargne et de Cr�dit de SEGUENEGA (BT	0	
65	B�or� - Tradition d'Epargne et de Cr�dit de SOMIAGA (BTEC	0	
66	B�or� - Tradition d'Epargne et de Cr�dit de GOURCY (BTEC-	0	
67	Mutualit� Femme & D�veloppement du Burkina (MUFEDB)	0	
68	Coop�rative d'Epargne et de Cr�dit GALOR (COOPEC-GALOR)	0	
69	Mutuelle d'Epargne et de Cr�dit de Fada N'Gourma (MEC-FADA)	0	
70	Caisse BAITOUL MAAL	0	
71	Communaut� Epargne et de Cr�dit de l'Association pour Paix	0	
72	Caisse Communautaire Rurale de NAGREONGO	0	
73	Caisse Communautaire Rurale de ZINCKO	0	
74	Caisse d'Epargne et de Cr�dit du secteur 30 de Ouagadougou	1	16.7%
75	Caisse Communautaire Rurale de LOAGA	0	
76	Mutuelle d'Epargne et de Cr�dit JOUNLIMANI (MEC-JOUNLIMANI)	0	
77	Caisse Communautaire Rurale de TOULFE (CCR-TOULFE)	0	

# # CH6D3B: Code de la 3<sup>e</sup>me institution de micro-finance connue dans sa localité/BF

Value	Label	Cases	Percentage
78	Caisse Communautaire Rurale de NONGFAIRE (CCR-NONGFAIRE)	0	
79	Mutuelle d'Epargne, de Cr�dit et de Pr�voyance Laafi Sira	0	
80	Caisse d'Epargne et de Cr�dit de Bottou (CEC-BOTTOU)	0	
81	Caisse d'Epargne et de Cr�dit de Kantchari (CEC-KANTCHARI)	0	
82	Coop�ratives d'Epargne et de Cr�dit de Ouaga (CODEC-OUAGA)	0	
83	Institution Evang�lique de Microfinance- Appui aux Initiati	0	
84	Mutuelle d'Epargne et de Cr�dit des Assembl�es de Dieu (ME	0	
85	Mutuelle d'Epargne et de Cr�dit SONG-TAABA (MEC/SONG-TAABA)	0	
86	Mutuelle d'Epargne et de Cr�dit de l'ONG ASUDEC (MECRA)	0	
87	Coop�rative Dioc�saine d'Epargne et de Cr�dit de Bobo-Dio	0	
88	Coop�rative Dioc�saine d'Epargne et de Cr�dit Buud Baor�	0	
89	Coop�rative Dioc�saine d'Epargne et de Cr�dit de Manga (C	0	
90	Coop�rative Dioc�saine d'Epargne et de Cr�dit de Koudougo	0	
91	Coop�rative Dioc�saine d'Epargne et de Cr�dit de Ouahigou	0	
92	Coop�rative d��pargne et de Cr�dit de l��Association de	0	
93	Caisse Ligdi Baor�	0	
94	Coop�rative d'Epargne et de Cr�dit de Ypelc� (COOPEC-YPE	0	
95	Association Base Fandima (ABF)	0	
96	Soci�t� Financ�re de Proximit� (FIPROXI SA�)	0	
97	Soci�t� � Responsabilit� Limit�e Groupe d'Accompagnemen	0	
98	Association Communautaire pour le Financement de la Micro-En	0	
99	Caisse d'Epargne et de Cr�dit de la Boucle du Mouhoun (CEC/	0	
100	Association Nimbus, Enfance, Environnement, Education et D�	0	
101	Caisse pour le Financement des Activit�s Agropastorales et	0	
102	Soci�t� Anonyme Agence de Cr�dit pour l'Entreprise Priv�	0	
103	Soci�t� Anonyme Soci�t� d'Investissement et de D�velopp	0	
104	Association Civile Promotion du D�veloppement Industriel, A	0	
105	Soci�t� � Responsabilit� Limit�e Soci�t� Burkinab� de	0	
106	Soci�t� Anonyme Pan African Microfinance Burkina Faso (PMB	0	
107	Association Inter Instituts Ensemble et Avec (ASIENA)	0	
108	Association Action des Femmes pour le D�veloppement/Micro S	0	
109	Programme Finance Communautaire (FINACOM) de l'Office de D�	0	
110	Association pour la Promotion de la Finance Inclusive (APFI-	0	
111	Caisse Mutuelle Burkina Faso (CMBF)	1	16.7%
112	Soci�t� Anonyme Caisse des Producteurs du Burkina (CPB SA)	0	

### # CH6D3B: Code de la 3<sup>ème</sup> institution de micro-finance connue dans sa localité/BF

Value	Label	Cases	Percentage
113	Société Anonyme BAOBAB Burkina (BAOBAB BURKINA SA)	3	50.0%
114	Association YIKRI	0	
115	Société à Responsabilité Limitée Pascal Microfinance (P)	0	
116	Société Anonyme MICROFINANCE FADIMA (MIFA-SA)	0	
117	Société à Responsabilité Limitée ETNA MICROFINANCE (ETNA	0	
118	Société Anonyme Microfinance pour l'Epargne et le Crédit	0	
119	Association Etre Comme les Autres/Epargne et Crédit (ECLA/E	0	
120	Société Anonyme Atlantic Microfinance For Africa Burkina F	0	
121	Société Anonyme Coris Mâso Finance (CMF SA)	0	
122	Société Anonyme Compagnie Financière Africaine Burkina (C	0	
123	Société Anonyme Société Burkinabaise de Microfinance (MICR	0	
124	Société Anonyme RAPID Finance Burkina SA (RAPID FINANCE BU	0	
125	Société Anonyme Société d'Accompagnement et de Finance	0	
126	Société Anonyme Première Agence de Microfinance-Burkina F	0	
127	Coopérative Diocésaine d'Epargne et de Crédit de Nouna (C	0	
128	Société Anonyme Barka Finances (BARKA FINANCES SA)	0	
129	Associon Action Grâce Divine pour une Vie Meilleure (AGD-VI	0	
130	Société Anonyme Pacific Finance (PACIFIC FINANCE SA)	0	
131	Société Anonyme Islamic Finance Group (IFG SA)	0	
132	Société Anonyme Faso Crédit (FASO CREDIT SA)	0	
133	Société Anonyme Africred (AFRICRED SA)	0	
134	Société Anonyme Wittl Finances Burkina Faso (WITTI FINANCE	0	

Warning: these figures indicate the number of cases found in the data file. They cannot be interpreted as summary statistics of the population of interest.

### # CH6EA: A effectuer démarche auprès de l'une de ces de micro-finance pour obtenir crédit

Information	[Type= discrete] [Format=numeric] [Range= 1-2] [Missing=*]
Statistics [NW/ W]	[Valid=22 /-] [Invalid=11413 /-]

Value	Label	Cases	Percentage
1	Oui	2	9.1%
2	Non	20	90.9%
Sysmiss		11413	

Warning: these figures indicate the number of cases found in the data file. They cannot be interpreted as summary statistics of the population of interest.

# CH6EB: Structure de micro-finances a-t-il effectuer une démarche pour obtenir un crédit				
Information	[Type= discrete] [Format=character] [Missing=*]			
Statistics [NW/ W]	[Valid=2 /-] [Invalid=0 /-]			
Value	Label	Cases	Percentage	
BAOBAB		1	<div></div>	50.0%
FOAD		1	<div></div>	50.0%
Warning: these figures indicate the number of cases found in the data file. They cannot be interpreted as summary statistics of the population of interest.				
# CH6F: A-t-il obtenu le crédit demandé				
Information	[Type= discrete] [Format=numeric] [Range= 1-2] [Missing=*]			
Statistics [NW/ W]	[Valid=2 /-] [Invalid=11433 /-]			
Value	Label	Cases	Percentage	
1	Oui	1	<div></div>	50.0%
2	Non	1	<div></div>	50.0%
Sysmiss		11433		
Warning: these figures indicate the number of cases found in the data file. They cannot be interpreted as summary statistics of the population of interest.				
# CH7A: Quel type d'emploi recherche-t-il (salarie, indépendant, indifférent)				
Information	[Type= discrete] [Format=numeric] [Range= 1-3] [Missing=*]			
Statistics [NW/ W]	[Valid=487 /-] [Invalid=10948 /-]			
Value	Label	Cases	Percentage	
1	Salarié	155	<div></div>	31.8%
2	Indépendant	96	<div></div>	19.7%
3	Indifférent	236	<div></div>	48.5%
Sysmiss		10948		
Warning: these figures indicate the number of cases found in the data file. They cannot be interpreted as summary statistics of the population of interest.				
# CH7B: Quel type d'emploi recherche-t-il (permanent, temporaire, indifférent)				
Information	[Type= discrete] [Format=numeric] [Range= 1-4] [Missing=*]			
Statistics [NW/ W]	[Valid=487 /-] [Invalid=10948 /-]			
Value	Label	Cases	Percentage	
1	Permanent, plein temps	251	<div></div>	51.5%
2	Permanent, temps partiel	48	<div></div>	9.9%
3	Temporaire	4	<div></div>	0.8%
4	Indifférent	184	<div></div>	37.8%
Sysmiss		10948		
Warning: these figures indicate the number of cases found in the data file. They cannot be interpreted as summary statistics of the population of interest.				
# CH7C1: Quel type d'emploi recherche-t-il (correspondant à son métier/qualifica, autres)				
Information	[Type= discrete] [Format=numeric] [Range= 1-3] [Missing=*]			
Statistics [NW/ W]	[Valid=487 /-] [Invalid=10948 /-]			
Value	Label	Cases	Percentage	
1	Correspondant à son métier (ou sa qualification)	127	<div></div>	26.1%
2	Dans un autre métier ou une autre activité	26	<div></div>	5.3%
3	Indifférent	334	<div></div>	68.6%
Sysmiss		10948		
Warning: these figures indicate the number of cases found in the data file. They cannot be interpreted as summary statistics of the population of interest.				

# CH7C2A: Quel type de métier			
Information	[Type= discrete] [Format=character] [Missing=*]		
Statistics [NW/ W]	[Valid=26 /-] [Invalid=0 /-]		
Value	Label	Cases	Percentage
ACHATS ET VENTES HABILLEMENT POUR FEMME		1	<div></div> 3.8%
AIDE- COMPTABLE		1	<div></div> 3.8%
CHAUFFEUR		1	<div></div> 3.8%
CHAUFFEUR D'ENTREPRISE		1	<div></div> 3.8%
COIFFURE		1	<div></div> 3.8%
COMMERCE		4	<div></div> 15.4%
COMMERCE EN MAGASIN DE VETEMENTS FEMME		1	<div></div> 3.8%
CONCASSAGE DANS UNE USINE		1	<div></div> 3.8%
COUTURE		3	<div></div> 11.5%
COUTURIERE		2	<div></div> 7.7%
ELEVAGE		1	<div></div> 3.8%
ELEVEUR DE BETAIL ET VOLAILLE		1	<div></div> 3.8%
MARKETING COMMERCIAL		1	<div></div> 3.8%
MILITAIRE		1	<div></div> 3.8%
NETTOYAGE A DOMICILE		1	<div></div> 3.8%
RESTAURATION		2	<div></div> 7.7%
SALON DE COIFFURE		1	<div></div> 3.8%
SECRETARIAT		1	<div></div> 3.8%
VENTE DE GROS ET DETAIL DE VETEMENTS		1	<div></div> 3.8%
Warning: these figures indicate the number of cases found in the data file. They cannot be interpreted as summary statistics of the population of interest.			
# CH7D: Dans quel type d'entreprise			
Information	[Type= discrete] [Format=numeric] [Range= 1-10] [Missing=*]		
Statistics [NW/ W]	[Valid=487 /-] [Invalid=10948 /-]		
Value	Label	Cases	Percentage
1	Administration publique	54	<div></div> 11.1%
2	Entreprise publique ou parapublique	30	<div></div> 6.2%
3	Grande société privée	20	<div></div> 4.1%
4	Petite ou Moyenne Entreprise	68	<div></div> 14.0%
5	Micro-entreprise ou à son propre compte	59	<div></div> 12.1%



# CH7D: Dans quel type d'entreprise			
Value	Label	Cases	Percentage
6	Exploitation agricole (plantation, champs, ferme, Ã©levage,	8	<div><div></div></div> 1.6%
7	Organisation internationale	1	<div><div></div></div> 0.2%
8	Entreprise associative (coopÃ©rative, ONG, syndicat,.etc.)	8	<div><div></div></div> 1.6%
9	MÃ©nage	16	<div><div></div></div> 3.3%
10	IndiffÃ©rent	223	<div><div></div></div> 45.8%
Sysmiss		10948	
Warning: these figures indicate the number of cases found in the data file. They cannot be interpreted as summary statistics of the population of interest.			
# CH8A: L'emploi recherchÃ© est salariÃ©, pourquoi			
Information	[Type= discrete] [Format=numeric] [Range= 1-6] [Missing=*]		
Statistics [NW/ W]	[Valid=155 /-] [Invalid=11280 /-]		
Value	Label	Cases	Percentage
1	N'a pas pu se mettre Ã son compte dans de bonnes conditions	17	<div><div></div></div> 11.0%
2	EspÃ©re gagner plus	46	<div><div></div></div> 29.7%
3	Pour avoir une sÃ©curitÃ© de l'emploi et du salaire	82	<div><div></div></div> 52.9%
4	Il existe une possibilitÃ© de promotion	5	<div><div></div></div> 3.2%
5	Pour bÃ©nÃ©ficier de prestations sociales	3	<div><div></div></div> 1.9%
6	Autres (Ã© prÃ©ciser)	2	<div><div></div></div> 1.3%
Sysmiss		11280	
Warning: these figures indicate the number of cases found in the data file. They cannot be interpreted as summary statistics of the population of interest.			
# CH8Aautres: PrÃ©cision du autre de CH8A			
Information	[Type= discrete] [Format=character] [Missing=*]		
Statistics [NW/ W]	[Valid=2 /-] [Invalid=0 /-]		
Value	Label	Cases	Percentage
pour gagner de lâ€™expÃ©rience		1	<div><div></div></div> 50.0%
security de l'emploi		1	<div><div></div></div> 50.0%
Warning: these figures indicate the number of cases found in the data file. They cannot be interpreted as summary statistics of the population of interest.			
# CH8B: L'emploi recherchÃ© est indÃ©pendant, pourquoi			
Information	[Type= discrete] [Format=numeric] [Range= 1-6] [Missing=*]		
Statistics [NW/ W]	[Valid=96 /-] [Invalid=11339 /-]		
Value	Label	Cases	Percentage
1	N'a pas trouvÃ© d'emploi salariÃ© satisfaisant	5	<div><div></div></div> 5.2%
2	EspÃ©re gagner plus	34	<div><div></div></div> 35.4%
3	Pour la flexibilitÃ© des horaires	16	<div><div></div></div> 16.7%
4	Pour avoir un travail plus variÃ©, plus intÃ©ressant	2	<div><div></div></div> 2.1%
5	Pour Ãªtre son propre chef (Autonome)	38	<div><div></div></div> 39.6%
6	Autres (Ã© prÃ©ciser)	1	<div><div></div></div> 1.0%
Sysmiss		11339	
Warning: these figures indicate the number of cases found in the data file. They cannot be interpreted as summary statistics of the population of interest.			
# CH8Bautres: PrÃ©cision du autre de CH8B			
Information	[Type= discrete] [Format=character] [Missing=*]		
Statistics [NW/ W]	[Valid=1 /-] [Invalid=0 /-]		

# CH8Bautres: Précision du autre de CH8B			
Value	Label	Cases	Percentage
Elle n'a pas encore trouvé d'emploi		1	<div></div> 100.0%
Warning: these figures indicate the number of cases found in the data file. They cannot be interpreted as summary statistics of the population of interest.			
# CH9: Combien d'heures par semaine d'aurait-il travailler			
Information	[Type= continuous] [Format=numeric] [Range= 8-144] [Missing=*]		
Statistics [NW/ W]	[Valid=487 /-] [Invalid=10948 /-] [Mean=47.175 /-] [StdDev=15.45 /-]		
# CH10A: Pour ce nombre d'heures, combien veut-il gagner par mois en FCFA			
Information	[Type= continuous] [Format=numeric] [Range= 20-1000000] [Missing=*]		
Statistics [NW/ W]	[Valid=487 /-] [Invalid=10948 /-] [Mean=115548.973 /-] [StdDev=101482.157 /-]		
# CH10B: Est-il disposé à réviser ses prétentions salariales si le chômage se prolonge			
Information	[Type= discrete] [Format=numeric] [Range= 1-2] [Missing=*]		
Statistics [NW/ W]	[Valid=487 /-] [Invalid=10948 /-]		
Value	Label	Cases	Percentage
1	Oui	437	<div></div> 89.7%
2	Non	50	<div></div> 10.3%
Sysmiss		10948	
Warning: these figures indicate the number of cases found in the data file. They cannot be interpreted as summary statistics of the population of interest.			
# CH10C: Salaire ou revenu mensuel minimum acceptable en FCFA			
Information	[Type= continuous] [Format=numeric] [Range= 15-600000] [Missing=*]		
Statistics [NW/ W]	[Valid=437 /-] [Invalid=10998 /-] [Mean=77431.796 /-] [StdDev=65799.274 /-]		
# CH11: Est-il d'évaluer l'expérience sur cet emploi			
Information	[Type= discrete] [Format=numeric] [Range= 1-2] [Missing=*]		
Statistics [NW/ W]	[Valid=487 /-] [Invalid=10948 /-]		
Value	Label	Cases	Percentage
1	Oui	153	<div></div> 31.4%
2	Non	334	<div></div> 68.6%
Sysmiss		10948	
Warning: these figures indicate the number of cases found in the data file. They cannot be interpreted as summary statistics of the population of interest.			
# CH12A: A-t-il déposé un dossier à la Fonction publique /entreprise publique/ent. privée			
Information	[Type= discrete] [Format=numeric] [Range= 1-2] [Missing=*]		
Statistics [NW/ W]	[Valid=487 /-] [Invalid=10948 /-]		
Value	Label	Cases	Percentage
1	Oui	177	<div></div> 36.3%
2	Non	310	<div></div> 63.7%
Sysmiss		10948	
Warning: these figures indicate the number of cases found in the data file. They cannot be interpreted as summary statistics of the population of interest.			
# CH12B: Pourquoi n'a-t-il pas déposé un dossier			
Information	[Type= discrete] [Format=numeric] [Range= 1-3] [Missing=*]		
Statistics [NW/ W]	[Valid=310 /-] [Invalid=11125 /-]		

## # CH12B: Pourquoi n'avez-vous pas déposé un dossier

Value	Label	Cases	Percentage
1	Ne connaît pas les procédures	137	44.2%
2	Ne pense pas que cela puisse aider	83	26.8%
3	Autres (préciser)	90	29.0%
Sysmiss		11125	

Warning: these figures indicate the number of cases found in the data file. They cannot be interpreted as summary statistics of the population of interest.

## # CH12Bautres: Précision du autre de CH12B

Information	[Type= discrete] [Format=character] [Missing=*]
Statistics [NW/ W]	[Valid=90 /-] [Invalid=0 /-]

Value	Label	Cases	Percentage
Absence de diplôme		1	1.1%
Age trop avancé		1	1.1%
Elle ne possède pas de diplômes		1	1.1%
Elle n'a pas de diplôme		1	1.1%
En prospection		1	1.1%
Il trouve qu'il n'a pas un bon niveau		1	1.1%
Manque de moyen		1	1.1%
Manque de qualification		2	2.2%
Ne pense pas avoir un travail sans qualification		1	1.1%
Ne possède pas de diplômes		1	1.1%
Niveau pédagogique bas		1	1.1%
Pas de diplômes		1	1.1%
Pas de qualifications		2	2.2%
attend toujours l'appel de son ancien patron		1	1.1%
elle n'a pas de diplôme scolaire		1	1.1%
elle n'a pas de diplôme		1	1.1%
illettré		1	1.1%
je ne dépose pas de dossiers je tourne dans les marchés les boutiques		1	1.1%

## # CH12Bautres: Précision du autre de CH12B

Value	Label	Cases	Percentage
pour chercher de l'emploi			
je veux créer ma propre société		1	1.1%
manque de diplômes		1	1.1%
manque d diplôme		2	2.2%
manque de diplôme		21	23.3%
manque de diplôme scolaire		1	1.1%
manque de qualification		3	3.3%
mauque de diplôme		1	1.1%
n'a pas de diplôme		1	1.1%
n'a pas de de diplôme scolaire		1	1.1%
n'a pas de diplômes		1	1.1%
n'a pas de qualification		2	2.2%
n'a pas diplôme		1	1.1%
n'as pas de diplôme scolaire		5	5.6%
ne possède pas les diplômes nécessaires		1	1.1%
ne possède pas de diplôme		1	1.1%
ne possède pas de diplômes		1	1.1%
nâ€™est pas aller à l’école		1	1.1%
nâ€™ le niveau		1	1.1%
nâ€™ pas 18 ans		1	1.1%
nâ€™ pas de diplôme		2	2.2%
nâ€™ pas de diplôme scolaire		1	1.1%
par manque de qualification		1	1.1%
pas de diplôme		1	1.1%
pas de diplôme pour travailler		1	1.1%

# CH12Bautres: Précision du autre de CH12B			
Value	Label	Cases	Percentage
la fonction publique			
pas de diplôme requis		1	<div><div></div></div> 1.1%
pas de diplôme		1	<div><div></div></div> 1.1%
pas de diplôme (CEPE)		1	<div><div></div></div> 1.1%
pas de dossiers		4	<div><div></div></div> 4.4%
pas de niveau		1	<div><div></div></div> 1.1%
pas de qualification		6	<div><div></div></div> 6.7%
pas qualification		1	<div><div></div></div> 1.1%
perte de mon diplôme scolaire		1	<div><div></div></div> 1.1%
travailler dans son propre compte		1	<div><div></div></div> 1.1%
Warning: these figures indicate the number of cases found in the data file. They cannot be interpreted as summary statistics of the population of interest.			
# ch12b0: Précision du autre de CH12B			
Information	[Type= discrete] [Format=character] [Missing=*]		
Statistics [NW/ W]	[Valid=0 /-] [Invalid=0 /-]		
# QE1: Qui a répondu au questionnaire au nom de			
Information	[Type= discrete] [Format=numeric] [Range= 1-2] [Missing=*]		
Statistics [NW/ W]	[Valid=11435 /-] [Invalid=0 /-]		
Value	Label	Cases	Percentage
1	Lui-même	7051	<div><div></div></div> 61.7%
2	Autre personne	4384	<div><div></div></div> 38.3%
Warning: these figures indicate the number of cases found in the data file. They cannot be interpreted as summary statistics of the population of interest.			
# QE2: Niveau d'ordre du membre qui répondant au nom de			
Information	[Type= discrete] [Format=numeric] [Range= 1-19] [Missing=*]		
Statistics [NW/ W]	[Valid=4383 /-] [Invalid=7052 /-]		
Value	Label	Cases	Percentage
1		2294	<div><div></div></div> 52.3%
2		1213	<div><div></div></div> 27.7%
3		246	<div><div></div></div> 5.6%
4		186	<div><div></div></div> 4.2%
5		141	<div><div></div></div> 3.2%
6		59	<div><div></div></div> 1.3%
7		73	<div><div></div></div> 1.7%
8		68	<div><div></div></div> 1.6%
9		20	<div><div></div></div> 0.5%
10		26	<div><div></div></div> 0.6%
11		19	<div><div></div></div> 0.4%

# QE2: N° d'ordre du membre qui répondant au nom de			
Value	Label	Cases	Percentage
12		3	0.1%
13		4	0.1%
14		10	0.2%
15		4	0.1%
16		6	0.1%
17		10	0.2%
19		1	0.0%
Sysmiss		7052	
Warning: these figures indicate the number of cases found in the data file. They cannot be interpreted as summary statistics of the population of interest.			
# QE3: Pour quelle raison une autre personne répond au nom du concerné			
Information	[Type= discrete] [Format=numeric] [Range= 1-3] [Missing=*]		
Statistics [NW/ W]	[Valid=4384 /-] [Invalid=7051 /-]		
Value	Label	Cases	Percentage
1	Absent	4081	93.1%
2	Incapable de répondre (maladie)	189	4.3%
3	Autres (à préciser)	114	2.6%
Sysmiss		7051	
Warning: these figures indicate the number of cases found in the data file. They cannot be interpreted as summary statistics of the population of interest.			
# QE3autres: Précision du autre de QE3			
Information	[Type= discrete] [Format=character] [Missing=*]		
Statistics [NW/ W]	[Valid=114 /-] [Invalid=0 /-]		
Value	Label	Cases	Percentage
Allé au champ		1	0.9%
Allée au champ		1	0.9%
Déplacement à Abidjan		1	0.9%
Déplacement à Ouaga		1	0.9%
ELLE EST PARTI VENDRE SA NOURRITURE		1	0.9%
Elle a accompagné son enfant au village pour se soigner		1	0.9%
Elle a eu une urgence au moment de la conversation et à se rendre		1	0.9%
Elle est allée au village pour se soigner		1	0.9%
Elle est allée pour visiter les gens du village		1	0.9%

### # QE3autres: Précision du autre de QE3

Value	Label	Cases	Percentage
Elle est allée à sa formation		1	0.9%
Elle est au champ aussi		1	0.9%
Elle est au marché pour son commerce		1	0.9%
Elle est au travail		9	7.9%
Elle est en déplacement		1	0.9%
Elle est occupée		1	0.9%
Elle est occupée avec les travaux domestiques		4	3.5%
Elle est partie à l'étudier		1	0.9%
Elle est partie au champ		4	3.5%
Elle est partie à l'atelier de couture		1	0.9%
Elle est sortie		1	0.9%
Elle est à l'université		2	1.8%
Elle est à l'école		1	0.9%
Elle est à son travail		1	0.9%
Elle se repose		1	0.9%
Elle s'est rendu au champ		1	0.9%
Il est sorti		1	0.9%
Il est allé au garage		1	0.9%
Il est allé rendre visite à ses parents à Banfora		1	0.9%
Il est allé à sa formation dans le garage		1	0.9%
Il est au champ pour les récoltes		1	0.9%
Il est au travail		4	3.5%
Il est en déplacement		1	0.9%
Il est occupé		1	0.9%
Il est occupé au marché		1	0.9%
Il est à l'école		2	1.8%

### # QE3autres: Précision du autre de QE3

Value	Label	Cases	Percentage
Il part au champ le matin et il revient la nuit car c'est le moment des récoltes		1	0.9%
Le chef de ménage a voulu répondre pour elle		1	0.9%
Manque de temps		1	0.9%
N'est pas encore rentrée de l'école		1	0.9%
N'est pas encore rentrée de l'école		1	0.9%
Occuper		1	0.9%
Occupé avec les travaux domestiques		2	1.8%
Occupé à faire le ménage		1	0.9%
Occupé avec les travaux ménagers		2	1.8%
Refus du conjoint		1	0.9%
Sana Idrissa		1	0.9%
Trop jeune		1	0.9%
allée à l'école		1	0.9%
cuisine		1	0.9%
école		1	0.9%
elle bossais		1	0.9%
elle dort		1	0.9%
elle est au travail		1	0.9%
elle est à l'école		1	0.9%
elle prépare		1	0.9%
enceintes		1	0.9%
enfant		1	0.9%
est allée au boulot		1	0.9%
est sortie juste quand je suis arrivée		1	0.9%
il apprend la mécanique et est occupé		1	0.9%
il dormait		1	0.9%



# # QE3autres: Précision du autre de QE3

Value	Label	Cases	Percentage
il est allé pour vendre		1	0.9%
ne comprends pas la langue		1	0.9%
ne comprends pas la langue parler		1	0.9%
nouveau née		1	0.9%
occuper		1	0.9%
occupé		1	0.9%
occupé dans son emploi		1	0.9%
occupé par son activité		2	1.8%
occupé à faire la cuisine		1	0.9%
occupé dans la cuisine		1	0.9%
occupé pour la cuisine		1	0.9%
occupé pour les tâches ménagères		1	0.9%
occupé à la cuisine		1	0.9%
occupé		1	0.9%
parle pas langue autre que le bissa		1	0.9%
parti a l'ecole		1	0.9%
pas trop conscientes		1	0.9%
pour aller rendre visite à la famille à zaktouli		1	0.9%
pour raison de festivités		1	0.9%
problème de langue		1	0.9%
préférence du CM		2	1.8%
période de convalescence		1	0.9%
que je vais pas à changer avec sa femme		1	0.9%
se reposait		1	0.9%
travaux menagers		2	1.8%
trop agé pour répondre		1	0.9%
très occupé dans des courses		1	0.9%

# QE3autres: Précision du autre de QE3			
Value	Label	Cases	Percentage
très occupé		1	<div></div> 0.9%
voyage		1	<div></div> 0.9%
Warning: these figures indicate the number of cases found in the data file. They cannot be interpreted as summary statistics of the population of interest.			
# QE4: Enquêteur, selon votre propre avis la qualité des réponses fournies est			
Information	[Type= discrete] [Format=numeric] [Range= 1-5] [Missing=*]		
Statistics [NW/ W]	[Valid=11435 /-] [Invalid=0 /-]		
Value	Label	Cases	Percentage
1	Très bonne	5125	<div></div> 44.8%
2	Bonne	5566	<div></div> 48.7%
3	Moyenne	711	<div></div> 6.2%
4	Mauvaise	28	<div></div> 0.2%
5	Très Mauvaise	5	<div></div> 0.0%
Warning: these figures indicate the number of cases found in the data file. They cannot be interpreted as summary statistics of the population of interest.			
# interview__key: Interview key (identifier in XX-XX-XX-XX format)			
Information	[Type= discrete] [Format=character] [Missing=*]		
Statistics [NW/ W]	[Valid=11435 /-] [Invalid=0 /-]		
# interview__id: Unique 32-character long identifier of the interview			
Information	[Type= discrete] [Format=character] [Missing=*]		
Statistics [NW/ W]	[Valid=11435 /-] [Invalid=0 /-]		
# interview__status: Status of the interview			
Information	[Type= continuous] [Format=numeric] [Range= -1-130] [Missing=*]		
Statistics [NW/ W]	[Valid=11435 /-] [Invalid=0 /-]		
Value	Label	Cases	Percentage
-1	Deleted	0	
0	Restored	0	
20	Created	0	
40	SupervisorAssigned	0	
60	InterviewerAssigned	0	
65	RejectedBySupervisor	0	
80	ReadyForInterview	0	
85	SentToCapi	0	
95	Restarted	0	
100	Completed	0	
120	ApprovedBySupervisor	11423	<div></div> 99.9%
125	RejectedByHeadquarters	8	<div></div> 0.1%
130	ApprovedByHeadquarters	4	<div></div> 0.0%
Warning: these figures indicate the number of cases found in the data file. They cannot be interpreted as summary statistics of the population of interest.			
# dup			
Information	[Type= discrete] [Format=numeric] [Range= 0-0] [Missing=*]		
Statistics [NW/ W]	[Valid=11435 /-] [Invalid=0 /-]		
Value	Label	Cases	Percentage
0		11435	<div></div> 100.0%

# dup

Warning: these figures indicate the number of cases found in the data file. They cannot be interpreted as summary statistics of the population of interest.

# A5B: Lieu-dit (point de repÃ¨re) Ã l'ENB-ESI

Information	[Type= discrete] [Format=character] [Missing=*]
Statistics [NW/ W]	[Valid=11435 /-] [Invalid=0 /-]

# B1: RÃ©gion

Information	[Type= discrete] [Format=numeric] [Range= 1-13] [Missing=*]
Statistics [NW/ W]	[Valid=11435 /-] [Invalid=0 /-]

Value	Label	Cases	Percentage
1	Boucle du Mouhoun	657	<div><div></div></div> 5.7%
2	Cascades	576	<div><div></div></div> 5.0%
3	Centre	4365	<div><div></div></div> 38.2%
4	Centre-Est	508	<div><div></div></div> 4.4%
5	Centre-Nord	693	<div><div></div></div> 6.1%
6	Centre-Ouest	306	<div><div></div></div> 2.7%
7	Centre-Sud	284	<div><div></div></div> 2.5%
8	Est	723	<div><div></div></div> 6.3%
9	Hauts-Bassins	1719	<div><div></div></div> 15.0%
10	Nord	475	<div><div></div></div> 4.2%
11	Plateau-Central	384	<div><div></div></div> 3.4%
12	Sahel	225	<div><div></div></div> 2.0%
13	Sud-Ouest	520	<div><div></div></div> 4.5%

Warning: these figures indicate the number of cases found in the data file. They cannot be interpreted as summary statistics of the population of interest.

# B6: Milieu de rÃ©sidence

Information	[Type= discrete] [Format=numeric] [Range= 1-2] [Missing=*]
Statistics [NW/ W]	[Valid=11435 /-] [Invalid=0 /-]

Value	Label	Cases	Percentage
1	Urbain	7681	<div><div></div></div> 67.2%
2	Rural	3754	<div><div></div></div> 32.8%

Warning: these figures indicate the number of cases found in the data file. They cannot be interpreted as summary statistics of the population of interest.

# A6: Statut de mÃ©nage

Information	[Type= discrete] [Format=numeric] [Range= 1-2] [Missing=*]
Statistics [NW/ W]	[Valid=11435 /-] [Invalid=0 /-]

Value	Label	Cases	Percentage
1	Titulaire, panel	9897	<div><div></div></div> 86.6%
2	RemplaÃ§ant, non panel	1538	<div><div></div></div> 13.4%

Warning: these figures indicate the number of cases found in the data file. They cannot be interpreted as summary statistics of the population of interest.

# F1motif: Les motifs du non remplissage complet

Information	[Type= discrete] [Format=character] [Missing=*]
Statistics [NW/ W]	[Valid=403 /-]

Value	Label	Cases	Percentage
1er mÃ©nage avec beaucoup de membres il a fallu optimisÃ©		5	<div><div></div></div> 1.2%

## # F1motif: Les motifs du non remplissage complet

Value	Label	Cases	Percentage
le temps pour avoir tout le monde le reste des informations non encore reportÃ©s			
Codification		2	0.5%
Codifications		6	1.5%
La position n'a pas Ã©tÃ© prise car l'enquÃªte c'est tenue dans le lieu de travail, il sera pris apres		1	0.2%
La section FPS2, les modalitÃ©s correspondent pas Ã la question Pour ce qui concerne les primes de la conjointe, le chef de mÃ©nage ne connaÃ©t pas les montants Lâ€™intÃ©ressÃ© est indisponible pour rÃ©pondre Ã ces questions		2	0.5%
Le chef de mÃ©nage de connaÃ©t pas le montant de la cotisation Ã la CNSS.La section FPS2 les modalitÃ©s ne correspondent pas Ã la question.Il nâ€™y a pas non plus de possibilitÃ© de saisir.		2	0.5%
Monsieur Zerbo Bia Emile nâ€™a pas dâ€™heure fixe dans sa profession de chauffeur routier. Il peut Ãªtre amener Ã conduire Ã nâ€™importe quel moment de la journÃ©e ou de la nuit.		5	1.2%
Pas totalement renseigner		1	0.2%
RAS		23	5.7%

## # F1motif: Les motifs du non remplissage complet

Value	Label	Cases	Percentage
SECTION SGEP MENTIONNÃ % EN ROUGE		13	3.2%
SECTION SGEP jâ€™ai corrigÃ© mais câ€™est toujours mentionnÃ© en rouge		2	0.5%
Sana Nikiema Rosalie nâ€™a pas acceptÃ© rÃ©pondre aux questions oÃ¹ on demande un montant (montant congÃ© annuel et congÃ© maladie)		6	1.5%
certainly membres du nemage n ont jamais excitÃ©		1	0.2%
codage		7	1.7%
codification		33	8.2%
codification aprÃ©s		3	0.7%
coordonnÃ©es GPS		3	0.7%
eu de localisation		8	2.0%
il reste la codification Ã faire ultÃ©rieurement		2	0.5%
je vais remplir les codes plus tard		4	1.0%
la case oÃ¹ est mationnÃ© â€™relations avec les supÃ©rieursâ€™ â€™ ne s'affiche pas au niveau de M.Nikiema Eli		6	1.5%
la localisation		3	0.7%
le refus de l'enquÃªtÃ©,		2	0.5%
les 04 membres de mÃ©nages que j'ai ajoutÃ© la femme du chef de mÃ©nage dit qu'on avait fait leur enregistrement		2	0.5%

## # F1motif: Les motifs du non remplissage complet

Value	Label	Cases	Percentage
l'annÃ©e passÃ©e mais vue n'est pas sur la tablette			
les membres du mÃ©nage sont dÃ©placÃ©s pour korsimoro Ã cause du terrorisme or ils Ã©taient Ã barsalogo , leur rÃ©gion d'habitation est toujours centre nord qui ne se figure pas deux fois		2	0.5%
les repondants ne savent pas tout		4	1.0%
l'Ã©tÃ© indisponibilitÃ© de l'Ã©tÃ© enquÃªtÃ©, R		4	1.0%
manque de code		5	1.2%
manque de temps		90	22.3%
manque de temps pour chercher la codification Ã vÃ©rifier Ã la maison		4	1.0%
ne sais pas		76	18.9%
non terminÃ©		12	3.0%
pas de coordonnÃ©es gps		2	0.5%
pas de gps		4	1.0%
pas de rÃ©ponse		21	5.2%
pas gps		3	0.7%
persistance du probleme liÃ© Ã un manque de modalitÃ©		3	0.7%
problÃ©me avec l'Ã©tÃ© application		1	0.2%
refus de l'enquÃªtÃ©		4	1.0%
remplir aprÃ©s		3	0.7%
reviendra plus tard		2	0.5%
rÃ©pondant est incapable de rÃ©pondre certaines questions		11	2.7%

# F1motif: Les motifs du non remplissage complet

Value	Label	Cases	Percentage
response fournir apr's		2	<div><div></div></div> 0.5%
codifi		5	<div><div></div></div> 1.2%
complter		3	<div><div></div></div> 0.7%

*Warning: these figures indicate the number of cases found in the data file. They cannot be interpreted as summary statistics of the population of interest.*

### # f1mot0: Les motifs du non remplissage complet

<b>Information</b>	[Type= discrete] [Format=character] [Missing=*]
<b>Statistics [NW/ W]</b>	[Valid=0 /-] [Invalid=0 /-]

### # f1mot1: Les motifs du non remplissage complet

<b>Information</b>	[Type= discrete] [Format=character] [Missing=*]
<b>Statistics [NW/ W]</b>	[Valid=0 /-] [Invalid=0 /-]

# N1: Vit toujours dans ce mÃ©nage

<b>Information</b>	[Type= discrete] [Format=numeric] [Range= 1-3] [Missing=*]
<b>Statistics [NW/ W]</b>	[Valid=8352 /-] [Invalid=3083 /-]

Value	Label	Cases	Percentage
1	Vit toujours dans le ménage	8352	100.0%
2	Ne vit plus dans le ménage	0	
3	N'existait pas dans le ménage	0	
Sysmiss		3083	

*Warning: these figures indicate the number of cases found in the data file. They cannot be interpreted as summary statistics of the population of interest.*

**# N2: Pourquoi ne vit-il plus dans le mÃ©nage ?**

<b>Information</b>	[Type= discrete] [Format=numeric] [Range= 1-13] [Missing=*]
<b>Statistics [NW/ W]</b>	[Valid=0 /-] [Invalid=11435 /-]

Value	Label	Cases	Percentage
1	Mariage	0	
2	Divorce/SÃ©paration	0	
3	DÃ©cÃ©s (Terrorisme/insÃ©curitÃ©)	0	
4	DÃ©cÃ©s (autres causes)	0	
5	Poursuivre les Ã©tudes	0	
6	Affectation ou autre emploi	0	
7	Perte de son emploi	0	
8	Chercher du travail	0	
9	Migration Ã cause du terrorisme/InsÃ©curitÃ©	0	
10	Migration pour raisons de santÃ©, famille, etc	0	
11	Inondations/Sinistres	0	
12	Orpaillage	0	
13	Autres raisons	0	
Sysmiss		11435	

*Warning: these figures indicate the number of cases found in the data file. They cannot be interpreted as summary statistics of the population of interest.*

---

# N2autres: PrÃ©cision du autre de N2

<b>Information</b>	[Type= discrete] [Format=character] [Missing=*]
<b>Statistics [NW/ W]</b>	[Valid=0 /-] [Invalid=0 /-]

# n2aut0: Précision du autre de N2			
Information		[Type= discrete] [Format=character] [Missing=*]	
Statistics [NW/ W]		[Valid=0 /-] [Invalid=0 /-]	
# n2aut1: Précision du autre de N2			
Information		[Type= discrete] [Format=character] [Missing=*]	
Statistics [NW/ W]		[Valid=0 /-] [Invalid=0 /-]	
# N3: Région de destination			
Information		[Type= discrete] [Format=numeric] [Range= 1-14] [Missing=*]	
Statistics [NW/ W]		[Valid=0 /-] [Invalid=11435 /-]	
Value	Label	Cases	Percentage
1	Boucle du Mouhoun	0	
2	Cascades	0	
3	Centre	0	
4	Centre-Est	0	
5	Centre-Nord	0	
6	Centre-Ouest	0	
7	Centre-Sud	0	
8	Est	0	
9	Hauts-Bassins	0	
10	Nord	0	
11	Plateau-Central	0	
12	Sahel	0	
13	Sud-Ouest	0	
14	Hors du Burkina Faso	0	
Sysmiss		11435	
Warning: these figures indicate the number of cases found in the data file. They cannot be interpreted as summary statistics of the population of interest.			
# N4: Pays de résidence			
Information		[Type= discrete] [Format=numeric] [Range= 1-47] [Missing=*]	
Statistics [NW/ W]		[Valid=0 /-] [Invalid=11435 /-]	
Value	Label	Cases	Percentage
1	Benin	0	
2	Burkina Faso	0	
3	Cote d'Ivoire	0	
4	Guinee Bissau	0	
5	Mali	0	
6	Niger	0	
7	Senegal	0	
8	Togo	0	
9	Cap-Vert	0	
10	Gambie	0	
11	Ghana	0	
12	Guinee	0	
13	Liberia	0	
14	Nigeria	0	
15	Sierra Leone	0	



# N4: Pays de résidence			
Value	Label	Cases	Percentage
16	Cameroun	0	
17	Centrafrique	0	
18	Congo (Brazzaville)	0	
19	Gabon	0	
20	Guinee Equatoriale	0	
21	Tchad	0	
22	Afrique du Sud	0	
23	Lybie	0	
24	Maroc	0	
25	Mauritanie	0	
26	RDC	0	
27	Tunisie	0	
28	Autres Etats Afrique	0	
29	Allemagne	0	
30	Angleterre	0	
31	France	0	
32	Italie	0	
33	Turquie	0	
34	Portugal	0	
35	Autres Etats Europe	0	
36	Chine	0	
37	Dubaï	0	
38	Japon	0	
39	Viet Nam	0	
40	Autres Etats Asie	0	
41	Canada	0	
42	USA (Etas Unis)	0	
43	Autres Etats d'Amérique du Nord	0	
44	Argentine	0	
45	Bresil	0	
46	Autres Etats d'Amérique du Sud	0	
47	Autres Etats non classes ailleurs	0	
Sysmiss		11435	
Warning: these figures indicate the number of cases found in the data file. They cannot be interpreted as summary statistics of the population of interest.			
# N5: Nouveau membre du ménage ou personne oubliée			
Information	[Type= discrete] [Format=numeric] [Range= 1-2] [Missing=*]		
Statistics [NW/ W]	[Valid=1545 /-] [Invalid=9890 /-]		
Value	Label	Cases	Percentage
1	Nouveau membre	380	24.6%
2	Oubliée(e)	1165	75.4%
Sysmiss		9890	
Warning: these figures indicate the number of cases found in the data file. They cannot be interpreted as summary statistics of the population of interest.			
# N6: Pourquoi ne vit-il plus dans le ménage ?			
Information	[Type= discrete] [Format=numeric] [Range= 1-14] [Missing=*]		

# N6: Pourquoi ne vit-il plus dans le ménage ?			
Statistics [NW/ W]		[Valid=380 /-] [Invalid=11055 /-]	
Value	Label	Cases	Percentage
1	Mariage	109	<div><div></div></div> 28.7%
2	Nouveaux nœuds	2	<div><div></div></div> 0.5%
3	Divorce/Séparation	5	<div><div></div></div> 1.3%
4	Décès (Terrorisme/insécurité)	15	<div><div></div></div> 3.9%
5	Décès (autres causes)	13	<div><div></div></div> 3.4%
6	Poursuivre les études	47	<div><div></div></div> 12.4%
7	Affectation ou autre emploi	8	<div><div></div></div> 2.1%
8	Perte de son emploi	6	<div><div></div></div> 1.6%
9	Chercher du travail	49	<div><div></div></div> 12.9%
10	Migration à cause du terrorisme/Insécurité	15	<div><div></div></div> 3.9%
11	Migration pour raisons de santé, famille, etc	68	<div><div></div></div> 17.9%
12	Inondations/Sinistres	0	
13	Orpillage	3	<div><div></div></div> 0.8%
14	Autres raisons	40	<div><div></div></div> 10.5%
Sysmiss		11055	
Warning: these figures indicate the number of cases found in the data file. They cannot be interpreted as summary statistics of the population of interest.			
# N6autres: Précision du autre de N2			
Information		[Type= discrete] [Format=character] [Missing=*]	
Statistics [NW/ W]		[Valid=40 /-] [Invalid=0 /-]	
Value	Label	Cases	Percentage
Chasser de la famille , elle a été rattrapée par sa grande mere		1	<div><div></div></div> 2.5%
Elle est venue aider pour les travaux champêtres		1	<div><div></div></div> 2.5%
LE CHEF DE MENAGE QUI ETAIT EN VOYAGE EN GUINEE KONAKRY EST REVENU		1	<div><div></div></div> 2.5%
Loyer très cher et il es revenu pour dans la maison familiale		1	<div><div></div></div> 2.5%
Manque de moyens pour continuer à payer son loyer		1	<div><div></div></div> 2.5%
Mariage		1	<div><div></div></div> 2.5%
Pour attendre le lancement de l'integration		1	<div><div></div></div> 2.5%
Prenom mal saisi		1	<div><div></div></div> 2.5%

# N6autres: PrÃ©cision du autre de N2			
Value	Label	Cases	Percentage
PrÃ©nom mal saisi		1	<div></div> 2.5%
Rejoindre la famille		2	<div></div> 5.0%
Rejoindre sa famille, car il travaillait au Ghana avant.		1	<div></div> 2.5%
Revenu pour des soins		1	<div></div> 2.5%
concubinage		1	<div></div> 2.5%
dÃ©mÃ©nagement		1	<div></div> 2.5%
grossesse		1	<div></div> 2.5%
mariage		1	<div></div> 2.5%
nom mal Ã©crit		1	<div></div> 2.5%
pour chercher d'y travail		1	<div></div> 2.5%
pour rejoindre la famille		1	<div></div> 2.5%
pour rejoindre leurs maman		1	<div></div> 2.5%
pour rendre visite Ã ses oncles		1	<div></div> 2.5%
rejoindre la famille		8	<div></div> 20.0%
rejoindre leur famille		1	<div></div> 2.5%
rejoindre sa famille		1	<div></div> 2.5%
rejoindre son sa famille ( son fils)		1	<div></div> 2.5%
rester avec sa grande sÃ©ur		1	<div></div> 2.5%
revenir dans sa famille		1	<div></div> 2.5%
revenir en familles		1	<div></div> 2.5%
se soigner		1	<div></div> 2.5%
servante		1	<div></div> 2.5%
travailler dans le menage		1	<div></div> 2.5%
Ã©tudes		1	<div></div> 2.5%
Warning: these figures indicate the number of cases found in the data file. They cannot be interpreted as summary statistics of the population of interest.			
# M2: Lien de parentÃ© avec le chef de mÃ©nage			
Information	[Type= discrete] [Format=numeric] [Range= 1-11] [Missing=*]		
Statistics [NW/ W]	[Valid=11435 /-] [Invalid=0 /-]		
Value	Label	Cases	Percentage
1	Chef de mÃ©nage	3672	<div></div> 32.1%
2	Conjoint ( e )	2928	<div></div> 25.6%

# M2: Lien de parent  avec le chef de m nage

Value	Label	Cases	Percentage	
3	Fils, Fille	2856	<div></div>	25.0%
4	P�re, M�re	292	<div></div>	2.6%
5	Petit fils, petite fille	168	<div></div>	1.5%
6	Grand-parents	16	<div></div>	0.1%
7	Fr�re, s�ur	401	<div></div>	3.5%
8	Neveux/ni�ces	244	<div></div>	2.1%
9	Autres Parents du CM/Conjoint	657	<div></div>	5.7%
10	Personne non apparent�e au CM/Conjoint	155	<div></div>	1.4%
11	Domestique, enfant confi� ou parent du domestique	46	<div></div>	0.4%

Warning: these figures indicate the number of cases found in the data file. They cannot be interpreted as summary statistics of the population of interest.

# M3: Sexe

Information	[Type= discrete] [Format=numeric] [Range= 1-2] [Missing=*]
Statistics [NW/ W]	[Valid=11435 /-] [Invalid=0 /-]

Value	Label	Cases	Percentage	
1	Masculin	4981	<div></div>	43.6%
2	F�minin	6454	<div></div>	56.4%

Warning: these figures indicate the number of cases found in the data file. They cannot be interpreted as summary statistics of the population of interest.

# M4Aaa: Ann e de naissance

Information	[Type= continuous] [Format=numeric] [Range= 1923-9998] [Missing=*]
Statistics [NW/ W]	[Valid=11435 /-] [Invalid=0 /-] [Mean=2190.669 /-] [StdDev=1257.322 /-]

# M4B: Age   son dernier anniversaire

Information	[Type= continuous] [Format=numeric] [Range= 15-102] [Missing=*]
Statistics [NW/ W]	[Valid=11435 /-] [Invalid=0 /-] [Mean=35.647 /-] [StdDev=16.382 /-]

# M4Bconfirm: Confirmation de l'Ã¢ge en annÃ©e rÃ©volue calculÃ©			
Information		[Type= discrete] [Format=numeric] [Range= 1-2] [Missing=*]	
Statistics [NW/ W]		[Valid=11146 /-] [Invalid=289 /-]	
Value	Label	Cases	Percentage
1	Oui	11146	<div><div></div></div> 100.0%
2	Non	0	
Sysmiss		289	
Warning: these figures indicate the number of cases found in the data file. They cannot be interpreted as summary statistics of the population of interest.			
# M4Bbis: Age estimatif en annÃ©e rÃ©volue pour annÃ©e de naissance inconnue			
Information		[Type= continuous] [Format=numeric] [Range= 15-102] [Missing=*]	
Statistics [NW/ W]		[Valid=289 /-] [Invalid=11146 /-] [Mean=37.54 /-] [StdDev=18.442 /-]	
# M5: Lieu de naissance			
Information		[Type= discrete] [Format=numeric] [Range= 1-14] [Missing=*]	
Statistics [NW/ W]		[Valid=11435 /-] [Invalid=0 /-]	
Value	Label	Cases	Percentage
1	Boucle du Mouhoun	803	<div><div></div></div> 7.0%
2	Cascades	593	<div><div></div></div> 5.2%
3	Centre	2545	<div><div></div></div> 22.3%
4	Centre Est	693	<div><div></div></div> 6.1%
5	Centre Nord	898	<div><div></div></div> 7.9%
6	Centre Ouest	571	<div><div></div></div> 5.0%
7	Centre Sud	505	<div><div></div></div> 4.4%
8	Est	758	<div><div></div></div> 6.6%
9	Hauts Bassins	1453	<div><div></div></div> 12.7%
10	Nord	850	<div><div></div></div> 7.4%
11	Plateau Central	510	<div><div></div></div> 4.5%
12	Sahel	285	<div><div></div></div> 2.5%
13	Sud-Ouest"	470	<div><div></div></div> 4.1%
14	Ã©tranger (Hors Burkina Faso)	501	<div><div></div></div> 4.4%
Warning: these figures indicate the number of cases found in the data file. They cannot be interpreted as summary statistics of the population of interest.			
# M6__1: A l'handicap suivant:Aucun			
Information		[Type= discrete] [Format=numeric] [Range= 1-2] [Missing=*]	
Statistics [NW/ W]		[Valid=11435 /-] [Invalid=0 /-]	
Value	Label	Cases	Percentage
1	Oui	10866	<div><div></div></div> 95.0%
2	Non	569	<div><div></div></div> 5.0%
Warning: these figures indicate the number of cases found in the data file. They cannot be interpreted as summary statistics of the population of interest.			
# M6__2: A l'handicap suivant:Moteur (manchot, lÃ©preux, paralytique, etc.)			
Information		[Type= discrete] [Format=numeric] [Range= 1-2] [Missing=*]	
Statistics [NW/ W]		[Valid=11435 /-] [Invalid=0 /-]	
Value	Label	Cases	Percentage
1	Oui	186	<div><div></div></div> 1.6%
2	Non	11249	<div><div></div></div> 98.4%
Warning: these figures indicate the number of cases found in the data file. They cannot be interpreted as summary statistics of the population of interest.			

# M6__3: A l'handicap suivant:Auditif			
Information	[Type= discrete] [Format=numeric] [Range= 1-2] [Missing=*]		
Statistics [NW/ W]	[Valid=11435 /-] [Invalid=0 /-]		
Value	Label	Cases	Percentage
1	Oui	104	0.9%
2	Non	11331	99.1%
Warning: these figures indicate the number of cases found in the data file. They cannot be interpreted as summary statistics of the population of interest.			
# M6__4: A l'handicap suivant:Visuel			
Information	[Type= discrete] [Format=numeric] [Range= 1-2] [Missing=*]		
Statistics [NW/ W]	[Valid=11435 /-] [Invalid=0 /-]		
Value	Label	Cases	Percentage
1	Oui	250	2.2%
2	Non	11185	97.8%
Warning: these figures indicate the number of cases found in the data file. They cannot be interpreted as summary statistics of the population of interest.			
# M6__5: A l'handicap suivant:Mental			
Information	[Type= discrete] [Format=numeric] [Range= 1-2] [Missing=*]		
Statistics [NW/ W]	[Valid=11435 /-] [Invalid=0 /-]		
Value	Label	Cases	Percentage
1	Oui	62	0.5%
2	Non	11373	99.5%
Warning: these figures indicate the number of cases found in the data file. They cannot be interpreted as summary statistics of the population of interest.			
# M6__6: A l'handicap suivant:Albinos			
Information	[Type= discrete] [Format=numeric] [Range= 1-2] [Missing=*]		
Statistics [NW/ W]	[Valid=11435 /-] [Invalid=0 /-]		
Value	Label	Cases	Percentage
1	Oui	3	0.0%
2	Non	11432	100.0%
Warning: these figures indicate the number of cases found in the data file. They cannot be interpreted as summary statistics of the population of interest.			
# M6__7: A l'handicap suivant:Nain (personne de petite taille)			
Information	[Type= discrete] [Format=numeric] [Range= 1-2] [Missing=*]		
Statistics [NW/ W]	[Valid=11435 /-] [Invalid=0 /-]		
Value	Label	Cases	Percentage
1	Oui	0	
2	Non	11435	100.0%
Warning: these figures indicate the number of cases found in the data file. They cannot be interpreted as summary statistics of the population of interest.			
# M6__8: A l'handicap suivant:Autres (Ã prÃ©ciser)			
Information	[Type= discrete] [Format=numeric] [Range= 1-2] [Missing=*]		
Statistics [NW/ W]	[Valid=11435 /-] [Invalid=0 /-]		
Value	Label	Cases	Percentage
1	Oui	44	0.4%
2	Non	11391	99.6%
Warning: these figures indicate the number of cases found in the data file. They cannot be interpreted as summary statistics of the population of interest.			

# M6Aautres: Probl�cation du autre de M6				
Information		[Type= discrete] [Format=character] [Missing=*]		
Statistics [NW/ W]		[Valid=44 /-] [Invalid=0 /-]		
Value	Label	Cases	Percentage	
H�morro�des		1	<div></div>	2.3%
IL A MAUX DE POUMONS � �GALEMENT		1	<div></div>	2.3%
IL EST MALADE IL YA UN LONG MOMENT		1	<div></div>	2.3%
Mal au pied		1	<div></div>	2.3%
Mal aux pieds		1	<div></div>	2.3%
Maux de ventre		1	<div></div>	2.3%
Sourdit�		1	<div></div>	2.3%
Tensionnaire		1	<div></div>	2.3%
Tromatisme cr� �nien		1	<div></div>	2.3%
an�mie		1	<div></div>	2.3%
athme		1	<div></div>	2.3%
b�gayer		1	<div></div>	2.3%
cancer		1	<div></div>	2.3%
diab�tique		1	<div></div>	2.3%
douleur au niveau de la hanche et des membres inf�rieures		1	<div></div>	2.3%
d�veloppe des handicap � cause de la maladie		1	<div></div>	2.3%
folie		1	<div></div>	2.3%
hanche fait mal		1	<div></div>	2.3%
hasme		1	<div></div>	2.3%
linguistique		1	<div></div>	2.3%
mal au pied		2	<div></div>	4.5%
mal au pieds		2	<div></div>	4.5%
mal de pieds		1	<div></div>	2.3%
maladie de hanche		1	<div></div>	2.3%
maladie de tension		2	<div></div>	4.5%
maladie des g�nie		1	<div></div>	2.3%
maladif		1	<div></div>	2.3%
myopathie		1	<div></div>	2.3%
physique		1	<div></div>	2.3%
probl�me de nerf		1	<div></div>	2.3%

# M6Aautres: Probl�cisation du autre de M6			
Value	Label	Cases	Percentage
probl�me cardiaque		1	<div><div></div></div> 2.3%
probl�me de respiration		1	<div><div></div></div> 2.3%
sinusite		1	<div><div></div></div> 2.3%
tension		3	<div><div></div></div> 6.8%
tout son corps fait mal		1	<div><div></div></div> 2.3%
tout le temps les vertiges		1	<div><div></div></div> 2.3%
tuberculose		1	<div><div></div></div> 2.3%
ulc�res		1	<div><div></div></div> 2.3%
�pilepsie		1	<div><div></div></div> 2.3%
Warning: these figures indicate the number of cases found in the data file. They cannot be interpreted as summary statistics of the population of interest.			
# M7: Situation matrimoniale			
Information	[Type= discrete] [Format=numeric] [Range= 1-6] [Missing=*]		
Statistics [NW/ W]	[Valid=11435 /-] [Invalid=0 /-]		
Value	Label	Cases	Percentage
1	C�libataire (jamais mari�)	3752	<div><div></div></div> 32.8%
2	Mari�(e) monogame	4966	<div><div></div></div> 43.4%
3	Mari�(e) polygame	1835	<div><div></div></div> 16.0%
4	Veuf(ve)	618	<div><div></div></div> 5.4%
5	Divorc�(e)S�par�(e)	137	<div><div></div></div> 1.2%
6	Union libre	127	<div><div></div></div> 1.1%
Warning: these figures indicate the number of cases found in the data file. They cannot be interpreted as summary statistics of the population of interest.			
# M8A: Nombre de mois pass�s dans le m�nage lors des 6 derniers mois			
Information	[Type= discrete] [Format=numeric] [Range= 1-2] [Missing=*]		
Statistics [NW/ W]	[Valid=11435 /-] [Invalid=0 /-]		
Value	Label	Cases	Percentage
1	Moins de 6 mois	125	<div><div></div></div> 1.1%
2	6 mois	11310	<div><div></div></div> 98.9%
Warning: these figures indicate the number of cases found in the data file. They cannot be interpreted as summary statistics of the population of interest.			
# M8B: Nombre de mois que l'individu compte passer dans le m�nage			
Information	[Type= discrete] [Format=numeric] [Range= 1-2] [Missing=*]		
Statistics [NW/ W]	[Valid=125 /-] [Invalid=11310 /-]		
Value	Label	Cases	Percentage
1	Moins de 6 mois	0	
2	6 mois ou plus	125	<div><div></div></div> 100.0%
Sysmiss		11310	
Warning: these figures indicate the number of cases found in the data file. They cannot be interpreted as summary statistics of the population of interest.			
# M9: A pass� la nuit derni�re dans le m�nage			
Information	[Type= discrete] [Format=numeric] [Range= 1-2] [Missing=*]		
Statistics [NW/ W]	[Valid=11435 /-] [Invalid=0 /-]		



# M9: A passÃ© la nuit derniÃ¨re dans le mÃ©nage			
Value	Label	Cases	Percentage
1	Oui	10924	<div><div></div></div> 95.5%
2	Non	511	<div><div></div></div> 4.5%
Warning: these figures indicate the number of cases found in the data file. They cannot be interpreted as summary statistics of the population of interest.			
# M10: Nombre de mois vÃ©cus de maniÃ¨re continue dans cette rÃ©gion			
Information	[Type= continuous] [Format=numeric] [Range= 0-9999] [Missing=*]		
Statistics [NW/ W]	[Valid=11435 /-] [Invalid=0 /-]		
Value	Label	Cases	Percentage
9999	Depuis sa naissance	8761	<div><div></div></div> 100.0%
Warning: these figures indicate the number of cases found in the data file. They cannot be interpreted as summary statistics of the population of interest.			
# M11: RÃ©gion habitÃ©e avant de venir ou de revenir dans cette rÃ©gion			
Information	[Type= discrete] [Format=numeric] [Range= 1-14] [Missing=*]		
Statistics [NW/ W]	[Valid=2672 /-] [Invalid=8763 /-]		
Value	Label	Cases	Percentage
1	Boucle du Mouhoun	207	<div><div></div></div> 7.7%
2	Cascades	67	<div><div></div></div> 2.5%
3	Centre	99	<div><div></div></div> 3.7%
4	Centre-Est	163	<div><div></div></div> 6.1%
5	Centre-Nord	234	<div><div></div></div> 8.8%
6	Centre-Ouest	254	<div><div></div></div> 9.5%
7	Centre-Sud	208	<div><div></div></div> 7.8%
8	Est	76	<div><div></div></div> 2.8%
9	Hauts-Bassins	219	<div><div></div></div> 8.2%
10	Nord	342	<div><div></div></div> 12.8%
11	Plateau-Central	143	<div><div></div></div> 5.4%
12	Sahel	72	<div><div></div></div> 2.7%
13	Sud-Ouest	98	<div><div></div></div> 3.7%
14	Hors du Burkina Faso	490	<div><div></div></div> 18.3%
Sysmiss		8763	
Warning: these figures indicate the number of cases found in the data file. They cannot be interpreted as summary statistics of the population of interest.			
# M12A: Pourquoi est venu ou revenu dans cette rÃ©gion			
Information	[Type= discrete] [Format=numeric] [Range= 1-9] [Missing=*]		
Statistics [NW/ W]	[Valid=2674 /-] [Invalid=8761 /-]		
Value	Label	Cases	Percentage
1	Suivre ou rejoindre la famille	1321	<div><div></div></div> 49.4%
2	Poursuivre des Ã©tudes	266	<div><div></div></div> 9.9%
3	Y chercher un emploi	593	<div><div></div></div> 22.2%
4	Affectation	100	<div><div></div></div> 3.7%
5	Raison de SantÃ©	22	<div><div></div></div> 0.8%
6	Terrorisme	154	<div><div></div></div> 5.8%
7	Autres raisons sÃ©curitaires	29	<div><div></div></div> 1.1%
8	Raisons d'urgence (sÃ©cheresse, inondation, etc.)	12	<div><div></div></div> 0.4%
9	Autres raisons (Ã©tranger)	177	<div><div></div></div> 6.6%
Sysmiss		8761	

# M12A: Pourquoi est venu ou revenu dans cette région			
Warning: these figures indicate the number of cases found in the data file. They cannot be interpreted as summary statistics of the population of interest.			
# M12Aautres: Précision du autre de M12A			
Information	[Type= discrete] [Format=character] [Missing=*]		
Statistics [NW/ W]	[Valid=177 /-] [Invalid=0 /-]		
Value	Label	Cases	Percentage
""marriage forcé"" (mariage arrangé)"		1	0.6%
A CAUSE DU DIVORCE		1	0.6%
A rejoint sa tante		1	0.6%
Abandonnée par sa maman, elle a été recueillie par sa tante		1	0.6%
Assister malade		1	0.6%
Divorce		1	0.6%
Décès d'un fils		1	0.6%
Décès de son père		1	0.6%
Formation		1	0.6%
Guerre de la cote d'Ivoire en 2002		1	0.6%
Le commerce		1	0.6%
MARIAGE		4	2.3%
Maladie		1	0.6%
Mariage		13	7.3%
Mésentente avec son époux		1	0.6%
POUR SE MARIER		1	0.6%
Pour aider sa tante		2	1.1%
Pour aider les travaux champêtres		1	0.6%
Pour se marier		1	0.6%
Pour une formation de soudure		1	0.6%
Raison personnelle		1	0.6%
Rejoindre la famille		2	1.1%
Rejoindre son conjoint		1	0.6%
Rejoindre son mari		1	0.6%

## # M12Aautres: Précision du autre de M12A

Value	Label	Cases	Percentage
Rendre visite à sa sœur		1	0.6%
Sorcière Rabiato est venu dans cette région pour des raisons de mariage		1	0.6%
affectation		1	0.6%
aide familiale		1	0.6%
aider sa tante dans les travaux domestiques		1	0.6%
cause de décès		1	0.6%
chercher du travail		1	0.6%
décès du père		1	0.6%
descendre d'un parent (mère)		1	0.6%
divorce et séparation		1	0.6%
décès de sa mère		1	0.6%
décès de ses parents		1	0.6%
décès de son conjoint		1	0.6%
décès de son époux		1	0.6%
décès du conjoint		1	0.6%
décès du père		1	0.6%
filles de ménage		1	0.6%
grossesses		1	0.6%
ignorance des parents		1	0.6%
le mariage		2	1.1%
mari d'adoption donc elle est venue pour vivre avec son frère		1	0.6%
mariage		80	45.2%
marriage		3	1.7%
perte de son mari		1	0.6%
pour aider la famille		1	0.6%
pour apprendre le coran		1	0.6%
pour chercher Travail		1	0.6%

# M12Aautres: Précision du autre de M12A			
Value	Label	Cases	Percentage
pour chercher du travail		1	<div><div></div></div> 0.6%
pour des raisons d'affectation de son ex conjoint		1	<div><div></div></div> 0.6%
pour des raisons de mariage		2	<div><div></div></div> 1.1%
pour des raisons d'attachement		1	<div><div></div></div> 0.6%
pour le mariage		1	<div><div></div></div> 0.6%
pour mariage		8	<div><div></div></div> 4.5%
pour raison de mariage		1	<div><div></div></div> 0.6%
pour se marier		1	<div><div></div></div> 0.6%
pour travailler		3	<div><div></div></div> 1.7%
raison de mariage		1	<div><div></div></div> 0.6%
redéploiement		1	<div><div></div></div> 0.6%
rendre visite à ses oncles		1	<div><div></div></div> 0.6%
retraitement		1	<div><div></div></div> 0.6%
suivre son conjoint		1	<div><div></div></div> 0.6%
travailler		1	<div><div></div></div> 0.6%
à l'étranger		1	<div><div></div></div> 0.6%
à cause de la crise sanitaire en Côte d'Ivoire en son temps		1	<div><div></div></div> 0.6%
Warning: these figures indicate the number of cases found in the data file. They cannot be interpreted as summary statistics of the population of interest.			
# M12B: A changer de localité province, commune ou village à cause du terrorisme			
Information	[Type= discrete] [Format=numeric] [Range= 1-2] [Missing=*]		
Statistics [NW/ W]	[Valid=2674 /-] [Invalid=8761 /-]		
Value	Label	Cases	Percentage
1	Oui	242	<div><div></div></div> 9.1%
2	Non	2432	<div><div></div></div> 90.9%
Sysmiss		8761	
Warning: these figures indicate the number of cases found in the data file. They cannot be interpreted as summary statistics of the population of interest.			
# M13: A d'origine à l'école			
Information	[Type= discrete] [Format=numeric] [Range= 1-2] [Missing=*]		
Statistics [NW/ W]	[Valid=11435 /-] [Invalid=0 /-]		
Value	Label	Cases	Percentage
1	Oui	6811	<div><div></div></div> 59.6%
2	Non	4624	<div><div></div></div> 40.4%
Warning: these figures indicate the number of cases found in the data file. They cannot be interpreted as summary statistics of the population of interest.			

# M15: va actuellement à l'école (année scolaire 2023-2024)			
Information	[Type= discrete] [Format=numeric] [Range= 1-2] [Missing=*]		
Statistics [NW/ W]	[Valid=6811 /-] [Invalid=4624 /-]		
Value	Label	Cases	Percentage
1	Oui	1868	<div><div></div></div> 27.4%
2	Non	4943	<div><div></div></div> 72.6%
Sysmiss		4624	
Warning: these figures indicate the number of cases found in the data file. They cannot be interpreted as summary statistics of the population of interest.			
# M16A: Niveau d'études actuel			
Information	[Type= discrete] [Format=numeric] [Range= 0-6] [Missing=*]		
Statistics [NW/ W]	[Valid=6811 /-] [Invalid=4624 /-]		
Value	Label	Cases	Percentage
0	Pré-scolaire	20	<div><div></div></div> 0.3%
1	Primaire (CP1 - CM2)	2214	<div><div></div></div> 32.5%
2	post-primaire (6ème - 3ème)	2578	<div><div></div></div> 37.9%
3	Secondaire (2nde - Terminale)	1108	<div><div></div></div> 16.3%
4	Secondaire technique 1er cycle	39	<div><div></div></div> 0.6%
5	Secondaire technique 2nd cycle	69	<div><div></div></div> 1.0%
6	Supérieur	783	<div><div></div></div> 11.5%
Sysmiss		4624	
Warning: these figures indicate the number of cases found in the data file. They cannot be interpreted as summary statistics of the population of interest.			
# M17: Pourquoi a arrêté ses études			
Information	[Type= discrete] [Format=numeric] [Range= 1-18] [Missing=*]		
Statistics [NW/ W]	[Valid=4943 /-] [Invalid=6492 /-]		
Value	Label	Cases	Percentage
1	Pour aider la famille	562	<div><div></div></div> 11.4%
2	Pour travailler	1197	<div><div></div></div> 24.2%
3	Trop âgé	9	<div><div></div></div> 0.2%
4	Trop jeune	1	<div><div></div></div> 0.0%
5	Fille	39	<div><div></div></div> 0.8%
6	Ecole est inutile	206	<div><div></div></div> 4.2%
7	Pas d'acte de naissance	5	<div><div></div></div> 0.1%
8	Pas de cantine scolaire	0	
9	Ecole trop chère	897	<div><div></div></div> 18.1%
10	Ecole trop éloignée	41	<div><div></div></div> 0.8%
11	Handicap, maladie	81	<div><div></div></div> 1.6%
12	Mariage, grossesse	328	<div><div></div></div> 6.6%
13	Pas inscrit par manque de place	32	<div><div></div></div> 0.6%
14	Etudes achevées	79	<div><div></div></div> 1.6%
15	Insuffisance de résultats scolaires	1058	<div><div></div></div> 21.4%
16	Pour suivre une formation	98	<div><div></div></div> 2.0%
17	Insécurité	35	<div><div></div></div> 0.7%
18	Autres (à préciser)	275	<div><div></div></div> 5.6%
Sysmiss		6492	
Warning: these figures indicate the number of cases found in the data file. They cannot be interpreted as summary statistics of the population of interest.			

# M17autres: Précision du autre de M17			
Information	[Type= discrete] [Format=character] [Missing=*]		
Statistics [NW/ W]	[Valid=275 /-] [Invalid=0 /-]		
Value	Label	Cases	Percentage
A cause des conditions difficiles de l'université de Ouagadougou		1	0.4%
A obtenir sa maîtrise en droit		1	0.4%
Accident dont les soins ont duré		1	0.4%
Attaque spirituel		1	0.4%
Attends les inscriptions à l'université		1	0.4%
Choix		2	0.7%
Décision personnelle		5	1.8%
ERREUR D'ADOLESCENCE		1	0.4%
Il a été renvoyé pour mauvaise conduite		1	0.4%
Il avait rencontré une fille et n'avait pas les moyens pour s'en occuper		1	0.4%
MANQUE DE MOYENS		1	0.4%
Manque de moyens		1	0.4%
Manque de moyen		5	1.8%
Manque de moyen financier		3	1.1%
Manque de moyens		45	16.4%
Manque de moyens financiers		1	0.4%
Manque de moyens à tant orpheline de père		1	0.4%
Mariage		1	0.4%
Migration		1	0.4%
Ne sais pas		1	0.4%
Ne sais pas		11	4.0%

## # M17autres: Précision du autre de M17

Value	Label	Cases	Percentage
Pour chercher du travail		1	0.4%
Pour s'occuper de sa mère qui était malade		1	0.4%
REFUS D'ALLER		1	0.4%
Refus de continuer les études		1	0.4%
Refus de poursuivre		4	1.5%
Refus de poursuivre les études		2	0.7%
Refus poursuivre		1	0.4%
Village		1	0.4%
abandon		2	0.7%
abandonner		1	0.4%
abandonner pour apprendre l'arabe coranique		1	0.4%
arrêt du travail du père.		1	0.4%
arrêt provisoire		1	0.4%
baptême		1	0.4%
cause d'accident		1	0.4%
celui qui s'occupait du scolarité est décédé		1	0.4%
chercher un travail		1	0.4%
circonstances de la vie		1	0.4%
conditions difficiles au campus		1	0.4%
connais pas		1	0.4%
deces des pare		1	0.4%
deces des parents		1	0.4%
due au décès du père		1	0.4%
décision des parents		1	0.4%
décision personnelle		2	0.7%
décès de parent		1	0.4%
décès de son père		1	0.4%

## # M17autres: Précision du autre de M17

Value	Label	Cases	Percentage
d'accords des parents		1	0.4%
d'accords du pere		1	0.4%
ecole rural		1	0.4%
ignorait l'importance de l'accrole		1	0.4%
ignorance		1	0.4%
il n'a pas de formation pour sa fille		1	0.4%
je n'aime pas l'ecole		1	0.4%
le d'accords des deux parents		1	0.4%
maladie		3	1.1%
maladie de longue durée		1	0.4%
maladie du père		1	0.4%
manque		1	0.4%
manque d'argent		1	0.4%
manque de moyen		13	4.7%
manque de moyen après d'accords du père		1	0.4%
manque de moyen financier		1	0.4%
manque de moyens		37	13.5%
manque de moyens (D'accords du papa)		1	0.4%
manque de moyens après d'accords du papa		1	0.4%
manque de moyens financiers		2	0.7%
manque de moyens financiers des parents		1	0.4%
manque de moyens financiers pour continuer		1	0.4%
manque de soutien		1	0.4%
manque moyen		1	0.4%



## # M17autres: Précision du autre de M17

Value	Label	Cases	Percentage
mariage		5	<div><div></div></div> 1.8%
maternité		1	<div><div></div></div> 0.4%
n'aime pas l'école		1	<div><div></div></div> 0.4%
ne sais pas		6	<div><div></div></div> 2.2%
ne sait pas		1	<div><div></div></div> 0.4%
ne voulais plus aller à l'école		1	<div><div></div></div> 0.4%
négligence		1	<div><div></div></div> 0.4%
n'aurait pas lâché l'école		1	<div><div></div></div> 0.4%
on a pas encore commencé l'université		1	<div><div></div></div> 0.4%
orpheline trépassée		1	<div><div></div></div> 0.4%
par choix		15	<div><div></div></div> 5.5%
par manque d'argent		1	<div><div></div></div> 0.4%
par manque de moyen		7	<div><div></div></div> 2.5%
pour chercher un emploi		1	<div><div></div></div> 0.4%
pour des raisons familiales		1	<div><div></div></div> 0.4%
pour suivre son mari		1	<div><div></div></div> 0.4%
pour suivre une formation		1	<div><div></div></div> 0.4%
poursuit les études		1	<div><div></div></div> 0.4%
problème du décès de l'un des triplés		1	<div><div></div></div> 0.4%
problème de santé		1	<div><div></div></div> 0.4%
problème financier		4	<div><div></div></div> 1.5%
problèmes familiaux		1	<div><div></div></div> 0.4%
problèmes financiers		1	<div><div></div></div> 0.4%
raison personnelle		1	<div><div></div></div> 0.4%
redoublement multiple		1	<div><div></div></div> 0.4%
refus		5	<div><div></div></div> 1.8%
refus d'aller à l'école		1	<div><div></div></div> 0.4%
refus d'aller à l'école		1	<div><div></div></div> 0.4%

# M17autres: PrÃ©cision du autre de M17			
Value	Label	Cases	Percentage
refus de l'inscrire Ã l'Ã©cole		1	0.4%
refus de continuer		1	0.4%
refus de poursuivre		1	0.4%
refuse d'Ã©tudier Ã l'Ã©cole		1	0.4%
refus d'Ã©tudier Ã l'Ã©cole		1	0.4%
refus d'Ã©tudier Ã l'Ã©cole		1	0.4%
renvoyer de l'Ã©cole		1	0.4%
reprises tardive		1	0.4%
son papa Ã©tait un militaire donc avec les dÃ©placements son Ã©cole s'est stopper		1	0.4%
suspendre pour travailler		1	0.4%
traumatisme subi Ã la maternelle		1	0.4%
volontÃ© des parents		1	0.4%
voyage		1	0.4%
Ã refuser de poursuivre les Ã©tudes		1	0.4%
Ãge avancÃ©		1	0.4%
Ã©chec au examen		1	0.4%
Ã©tudes achevÃ©es		1	0.4%
Warning: these figures indicate the number of cases found in the data file. They cannot be interpreted as summary statistics of the population of interest.			
# M18: A frÃ©quentÃ© l'Ã©cole au cours de l'annÃ©e scolaire prÃ©cÃ©dente (2022-2023)			
Information	[Type= discrete] [Format=numeric] [Range= 1-2] [Missing=*]		
Statistics [NW/ W]	[Valid=1929 /-] [Invalid=9506 /-]		
Value	Label	Cases	Percentage
1	Oui	596	30.9%
2	Non	1333	69.1%
Sysmiss		9506	
Warning: these figures indicate the number of cases found in the data file. They cannot be interpreted as summary statistics of the population of interest.			
# M19: DiplÃ´me le plus Ã©levÃ© obtenu			
Information	[Type= discrete] [Format=numeric] [Range= 1-11] [Missing=*]		
Statistics [NW/ W]	[Valid=6811 /-] [Invalid=4624 /-]		

# M19: Diplôme le plus élevé obtenu			
Value	Label	Cases	Percentage
1	Aucun	1781	<div><div></div></div> 26.1%
2	CEP/CFEPD	2790	<div><div></div></div> 41.0%
3	BEPC	1185	<div><div></div></div> 17.4%
4	CAP	34	<div><div></div></div> 0.5%
5	BEP	84	<div><div></div></div> 1.2%
6	BAC	451	<div><div></div></div> 6.6%
7	DEUG, DUT, BTS	102	<div><div></div></div> 1.5%
8	Licence	261	<div><div></div></div> 3.8%
9	Maitrise	42	<div><div></div></div> 0.6%
10	Master, DESS, DEA, diplôme d'ingénieur	64	<div><div></div></div> 0.9%
11	Doctorat et plus	17	<div><div></div></div> 0.2%
Sysmiss		4624	
Warning: these figures indicate the number of cases found in the data file. They cannot be interpreted as summary statistics of the population of interest.			
# M20: Pourquoi n'êtes-t-il pas été l'école			
Information	[Type= discrete] [Format=numeric] [Range= 1-13] [Missing=*]		
Statistics [NW/ W]	[Valid=4623 /-] [Invalid=6812 /-]		
Value	Label	Cases	Percentage
1	Pour aider la famille	1119	<div><div></div></div> 24.2%
2	Pour travailler	292	<div><div></div></div> 6.3%
3	Trop jeune	0	
4	Fille	388	<div><div></div></div> 8.4%
5	Ecole est inutile	499	<div><div></div></div> 10.8%
6	Pas extrait de naissance	80	<div><div></div></div> 1.7%
7	Ecole trop chère	549	<div><div></div></div> 11.9%
8	Ecole trop éloignée	307	<div><div></div></div> 6.6%
9	Handicap, maladie	49	<div><div></div></div> 1.1%
10	Pas inscrit par manque de place	189	<div><div></div></div> 4.1%
11	Autres (préciser)	239	<div><div></div></div> 5.2%
12	Ecole trop chère/manque de moyens	907	<div><div></div></div> 19.6%
13	Insécurité	5	<div><div></div></div> 0.1%
Sysmiss		6812	
Warning: these figures indicate the number of cases found in the data file. They cannot be interpreted as summary statistics of the population of interest.			
# M20autres: Précision du autre de M20			
Information	[Type= discrete] [Format=character] [Missing=*]		
Statistics [NW/ W]	[Valid=239 /-] [Invalid=0 /-]		
Value	Label	Cases	Percentage
A cause du décès du père à son jeune âge		1	<div><div></div></div> 0.4%
C'était la décision du père		1	<div><div></div></div> 0.4%
Décision personnelle		1	<div><div></div></div> 0.4%

## # M20autres: Précision du autre de M20

Value	Label	Cases	Percentage
En son temps là €™À©cole nâ €™À©tait pas considÀ©rÀ©		1	0.4%
Enseignement coranique		1	0.4%
Enseignement couranique		1	0.4%
FRANCO ARABE		1	0.4%
Francoarabe		6	2.5%
IGNORANCE DES PARENTS SUR LE DE Lâ €™À©COLE		1	0.4%
IGNORANCE SUR Lâ €™IMPORTANC DE Lâ €™ECOLE		1	0.4%
IGNORANCE SUR Lâ €™IMPORTANC DE Lâ€™À© %COLE A Lâ €™À©POQUE		1	0.4%
IGNORANCE SUR Lâ €™IMPORTNCE DE Lâ €™ECOLE		1	0.4%
IGNORANCE SUR lâ €™IMPORTANC DE Lâ €™ECOLE		1	0.4%
Manque de moyens		8	3.3%
Manque dâ €™intÀ©rÀ©t pour lâ€™ecole		1	0.4%
Ne sais pas		31	13.0%
Ne sait pas		1	0.4%
Nos parent ne nous ont inscrit et la raison je ne sais pas		1	0.4%
Nâ€™À©tait pas intÀ©ressÀ©		1	0.4%
Pas Inscrite par manque de moyen		1	0.4%
Pas inscrit		1	0.4%
Probleme finacier		1	0.4%

## # M20autres: Précision du autre de M20

Value	Label	Cases	Percentage
Refus d' aller À l'école		1	0.4%
Refus des parents		9	3.8%
Refus du père		1	0.4%
Refus d'aller à l'école		1	0.4%
Refus volontaires des parents		1	0.4%
SON PAPA N'EST PAS VOULU L'ENVOYER À L'ÉCOLE		1	0.4%
a cause de l'école coranique		1	0.4%
a fait l'école coranique		1	0.4%
absence d'école		4	1.7%
absence d'école Dans leurs région		1	0.4%
absence d'école à ce moment		1	0.4%
absence d'école pendant leurs temps		1	0.4%
absence de classe à ce moment		1	0.4%
absence de salle de classe		1	0.4%
absence de salle de classe		3	1.3%
absence de salle de classe à leurs époque		1	0.4%
absence d'école		1	0.4%
absence de l'établissement scolaire		1	0.4%
aucune idée		3	1.3%
choix du père		1	0.4%
descolarisation		1	0.4%
décision personnelle		1	0.4%
échec		1	0.4%
école Franco arabe		1	0.4%
école coranique		6	2.5%
francoarabe		1	0.4%

## # M20autres: Précision du autre de M20

Value	Label	Cases	Percentage
ignorance des parents		13	5.4%
inscrit Ã l'Ãcole coranique		1	0.4%
inscrit Ã l,Ãcole coranique		1	0.4%
inscrit Ã lâ €™Ãcole coranique		1	0.4%
insuffisance de rÃsultat		1	0.4%
le papa a prÃfÃrÃ l'Ãcole primaire		1	0.4%
le pÃre a jurer de ne pas scolarisÃ ses enfants		1	0.4%
les parents lâ €™ont pas inscrit		1	0.4%
les parents ne trouvais pas l'Ãcole importante		1	0.4%
manque d'Ãcole		2	0.8%
manque d'Ãcole en ce moment		1	0.4%
manque de moyens		2	0.8%
mariage		3	1.3%
mÃconnaissance de lâ €™importance de lâ €™Ãcole Ã lâ €™Ãpoque		1	0.4%
mÃfiance des parents des institutions scolaires		1	0.4%
n'aime pas l'Ãcole		1	0.4%
ne connaissais pas l'importance de l'Ãcole		1	0.4%
ne sais pas		4	1.7%
ne sait pas		3	1.3%
negligeance du parent		1	0.4%
non inscrit		1	0.4%

## # M20autres: Précision du autre de M20

Value	Label	Cases	Percentage
non inscrite par les parents		1	0.4%
non scolarisé		2	0.8%
nâ€™a pas été inscrit par le père		1	0.4%
nâ€™a pas été inscrit par les parents		1	0.4%
nâ€™a pas été inscrit par les parents		1	0.4%
orpheline et manque de moyens		1	0.4%
orphelins en âge de scolarisation		1	0.4%
par choix		2	0.8%
par manque de moyen		1	0.4%
pas inscrite par les parents		1	0.4%
pas assez dâ€™âge à l’époque		1	0.4%
pas d’école à l’époque		1	0.4%
pas de bon résultat scolaire		1	0.4%
pas dâ€™établissement en son temps dans la zone		1	0.4%
pas inscrit		2	0.8%
pas inscrit par les parents		1	0.4%
pas inscrit à cause des travaux champêtre		1	0.4%
pas inscrite		2	0.8%
pour apprendre l’arabe		1	0.4%
pour apprendre le coran		1	0.4%
pour apprendre l’arabe		1	0.4%
rare dâ€™être à l’école et éloigné		1	0.4%
refus		1	0.4%
refus d’aller à l’école		1	0.4%

## # M20autres: PrÃ©cision du autre de M20

Value	Label	Cases	Percentage
refus de l'inscrire car elle etait une fille		1	0.4%
refus de metttrre les filles a l'ecole en se moment		1	0.4%
refus de scolarisÃ©		1	0.4%
refus des parents		26	10.9%
refus d'Ã©taller Ã©cole		2	0.8%
rejoindre la famille		1	0.4%
rÃ©fus d'aller a l'ecole		1	0.4%
selon le papa l'Ã©cole d'Ã©tourne la mentalitÃ© des enfants		1	0.4%
sÃ©lection pour scolarisation. donc pas eu de chance		1	0.4%
tidjane fait Ã©cole coranique local		1	0.4%
trop Ã©gÃ© pour l'Ã©tinscrire le moment venu		1	0.4%
trop Ã©gÃ©		1	0.4%
trÃ©s Ã©loignÃ© de la ville		1	0.4%
Ã© cause de l'Ã©cole coranique		1	0.4%
Ã© cause du dÃ©cÃ©s de la mÃ©re		1	0.4%
Ã© fait l'Ã©cole coranique		1	0.4%
Ã©cole coranique		10	4.2%
Ã©cole non considÃ©rÃ© Ã© son Ã©poque		1	0.4%
Ã©tait trop Ã©gÃ© pour Ã©tre inscrite		1	0.4%
Ã©tudes coraniques		2	0.8%
Ã©cole Francoarabe		1	0.4%



# M20autres: Précision du autre de M20			
Value	Label	Cases	Percentage
Ã‰cole coranique		1	<div><div></div></div> 0.4%
Ã‰cole de catÃ©chisme en langue moore		1	<div><div></div></div> 0.4%
Warning: these figures indicate the number of cases found in the data file. They cannot be interpreted as summary statistics of the population of interest.			
# M21A1_1: Sait lire un texte simple et court dans la langue suivante:National/local			
Information	[Type= discrete] [Format=numeric] [Range= 1-2] [Missing=*]		
Statistics [NW/ W]	[Valid=11435 /-] [Invalid=0 /-]		
Value	Label	Cases	Percentage
1	Oui	1126	<div><div></div></div> 9.8%
2	Non	10309	<div><div></div></div> 90.2%
Warning: these figures indicate the number of cases found in the data file. They cannot be interpreted as summary statistics of the population of interest.			
# M21A1_2: Sait lire un texte simple et court dans la langue suivante:FranÃ§ais			
Information	[Type= discrete] [Format=numeric] [Range= 1-2] [Missing=*]		
Statistics [NW/ W]	[Valid=11435 /-] [Invalid=0 /-]		
Value	Label	Cases	Percentage
1	Oui	6259	<div><div></div></div> 54.7%
2	Non	5176	<div><div></div></div> 45.3%
Warning: these figures indicate the number of cases found in the data file. They cannot be interpreted as summary statistics of the population of interest.			
# M21A1_3: Sait lire un texte simple et court dans la langue suivante:Anglais			
Information	[Type= discrete] [Format=numeric] [Range= 1-2] [Missing=*]		
Statistics [NW/ W]	[Valid=11435 /-] [Invalid=0 /-]		
Value	Label	Cases	Percentage
1	Oui	2603	<div><div></div></div> 22.8%
2	Non	8832	<div><div></div></div> 77.2%
Warning: these figures indicate the number of cases found in the data file. They cannot be interpreted as summary statistics of the population of interest.			
# M21A1_4: Sait lire un texte simple et court dans la langue suivante:Arabe			
Information	[Type= discrete] [Format=numeric] [Range= 1-2] [Missing=*]		
Statistics [NW/ W]	[Valid=11435 /-] [Invalid=0 /-]		
Value	Label	Cases	Percentage
1	Oui	593	<div><div></div></div> 5.2%
2	Non	10842	<div><div></div></div> 94.8%
Warning: these figures indicate the number of cases found in the data file. They cannot be interpreted as summary statistics of the population of interest.			
# M21A1_5: Sait lire un texte simple et court dans la langue suivante:Autres langue estrangÃ¨re			
Information	[Type= discrete] [Format=numeric] [Range= 1-2] [Missing=*]		
Statistics [NW/ W]	[Valid=11435 /-] [Invalid=0 /-]		
Value	Label	Cases	Percentage
1	Oui	57	<div><div></div></div> 0.5%
2	Non	11378	<div><div></div></div> 99.5%
Warning: these figures indicate the number of cases found in the data file. They cannot be interpreted as summary statistics of the population of interest.			

# M21A2_1: Comprend ce qu'il lit dans la langue suivante:National/local			
Information	[Type= discrete] [Format=numeric] [Range= 1-2] [Missing=*]		
Statistics [NW/ W]	[Valid=1126 /-] [Invalid=10309 /-]		
Value	Label	Cases	Percentage
1	Oui	1095	<div><div></div></div> 97.2%
2	Non	31	<div><div></div></div> 2.8%
Sysmiss		10309	
Warning: these figures indicate the number of cases found in the data file. They cannot be interpreted as summary statistics of the population of interest.			
# M21A2_2: Comprend ce qu'il lit dans la langue suivante:Français			
Information	[Type= discrete] [Format=numeric] [Range= 1-2] [Missing=*]		
Statistics [NW/ W]	[Valid=6259 /-] [Invalid=5176 /-]		
Value	Label	Cases	Percentage
1	Oui	6198	<div><div></div></div> 99.0%
2	Non	61	<div><div></div></div> 1.0%
Sysmiss		5176	
Warning: these figures indicate the number of cases found in the data file. They cannot be interpreted as summary statistics of the population of interest.			
# M21A2_3: Comprend ce qu'il lit dans la langue suivante:Anglais			
Information	[Type= discrete] [Format=numeric] [Range= 1-2] [Missing=*]		
Statistics [NW/ W]	[Valid=2603 /-] [Invalid=8832 /-]		
Value	Label	Cases	Percentage
1	Oui	2291	<div><div></div></div> 88.0%
2	Non	312	<div><div></div></div> 12.0%
Sysmiss		8832	
Warning: these figures indicate the number of cases found in the data file. They cannot be interpreted as summary statistics of the population of interest.			
# M21A2_4: Comprend ce qu'il lit dans la langue suivante:Arabe			
Information	[Type= discrete] [Format=numeric] [Range= 1-2] [Missing=*]		
Statistics [NW/ W]	[Valid=593 /-] [Invalid=10842 /-]		
Value	Label	Cases	Percentage
1	Oui	530	<div><div></div></div> 89.4%
2	Non	63	<div><div></div></div> 10.6%
Sysmiss		10842	
Warning: these figures indicate the number of cases found in the data file. They cannot be interpreted as summary statistics of the population of interest.			
# M21A2_5: Comprend ce qu'il lit dans la langue suivante:Autres langue étrangères			
Information	[Type= discrete] [Format=numeric] [Range= 1-2] [Missing=*]		
Statistics [NW/ W]	[Valid=57 /-] [Invalid=11378 /-]		
Value	Label	Cases	Percentage
1	Oui	44	<div><div></div></div> 77.2%
2	Non	13	<div><div></div></div> 22.8%
Sysmiss		11378	
Warning: these figures indicate the number of cases found in the data file. They cannot be interpreted as summary statistics of the population of interest.			
# M21B1_1: Sait écrire un texte simple et court dans la langue suivante:National/local			
Information	[Type= discrete] [Format=numeric] [Range= 1-2] [Missing=*]		
Statistics [NW/ W]	[Valid=11435 /-] [Invalid=0 /-]		

# M21B1_1: Sait Ã©crire un texte simple et court dans la langue suivante:National/local			
Value	Label	Cases	Percentage
1	Oui	908	<div><div></div></div> 7.9%
2	Non	10527	<div><div></div></div> 92.1%
Warning: these figures indicate the number of cases found in the data file. They cannot be interpreted as summary statistics of the population of interest.			
# M21B1_2: Sait Ã©crire un texte simple et court dans la langue suivante:FranÃ§ais			
Information	[Type= discrete] [Format=numeric] [Range= 1-2] [Missing=*]		
Statistics [NW/ W]	[Valid=11435 /-] [Invalid=0 /-]		
Value	Label	Cases	Percentage
1	Oui	6170	<div><div></div></div> 54.0%
2	Non	5265	<div><div></div></div> 46.0%
Warning: these figures indicate the number of cases found in the data file. They cannot be interpreted as summary statistics of the population of interest.			
# M21B1_3: Sait Ã©crire un texte simple et court dans la langue suivante:Anglais			
Information	[Type= discrete] [Format=numeric] [Range= 1-2] [Missing=*]		
Statistics [NW/ W]	[Valid=11435 /-] [Invalid=0 /-]		
Value	Label	Cases	Percentage
1	Oui	2484	<div><div></div></div> 21.7%
2	Non	8951	<div><div></div></div> 78.3%
Warning: these figures indicate the number of cases found in the data file. They cannot be interpreted as summary statistics of the population of interest.			
# M21B1_4: Sait Ã©crire un texte simple et court dans la langue suivante:Arabe			
Information	[Type= discrete] [Format=numeric] [Range= 1-2] [Missing=*]		
Statistics [NW/ W]	[Valid=11435 /-] [Invalid=0 /-]		
Value	Label	Cases	Percentage
1	Oui	505	<div><div></div></div> 4.4%
2	Non	10930	<div><div></div></div> 95.6%
Warning: these figures indicate the number of cases found in the data file. They cannot be interpreted as summary statistics of the population of interest.			
# M21B1_5: Sait Ã©crire un texte simple et court dans la langue suivante:Autres langue etran			
Information	[Type= discrete] [Format=numeric] [Range= 1-2] [Missing=*]		
Statistics [NW/ W]	[Valid=11435 /-] [Invalid=0 /-]		
Value	Label	Cases	Percentage
1	Oui	49	<div><div></div></div> 0.4%
2	Non	11386	<div><div></div></div> 99.6%
Warning: these figures indicate the number of cases found in the data file. They cannot be interpreted as summary statistics of the population of interest.			
# M21B2_1: Comprend ce qu'il Ã©crit dans la langue suivante:National/local			
Information	[Type= discrete] [Format=numeric] [Range= 1-2] [Missing=*]		
Statistics [NW/ W]	[Valid=908 /-] [Invalid=10527 /-]		
Value	Label	Cases	Percentage
1	Oui	896	<div><div></div></div> 98.7%
2	Non	12	<div><div></div></div> 1.3%
Sysmiss		10527	
Warning: these figures indicate the number of cases found in the data file. They cannot be interpreted as summary statistics of the population of interest.			
# M21B2_2: Comprend ce qu'il Ã©crit dans la langue suivante:FranÃ§ais			
Information	[Type= discrete] [Format=numeric] [Range= 1-2] [Missing=*]		

# M21B2_2: Comprend ce qu'il Ã©crit dans la langue suivante:FranÃ§ais			
Statistics [NW/ W]		[Valid=6170 /-] [Invalid=5265 /-]	
Value	Label	Cases	Percentage
1	Oui	6118	<div><div></div></div> 99.2%
2	Non	52	<div><div></div></div> 0.8%
Sysmiss		5265	
Warning: these figures indicate the number of cases found in the data file. They cannot be interpreted as summary statistics of the population of interest.			
# M21B2_3: Comprend ce qu'il Ã©crit dans la langue suivante:Anglais			
Information		[Type= discrete] [Format=numeric] [Range= 1-2] [Missing=*]	
Statistics [NW/ W]		[Valid=2484 /-] [Invalid=8951 /-]	
Value	Label	Cases	Percentage
1	Oui	2294	<div><div></div></div> 92.4%
2	Non	190	<div><div></div></div> 7.6%
Sysmiss		8951	
Warning: these figures indicate the number of cases found in the data file. They cannot be interpreted as summary statistics of the population of interest.			
# M21B2_4: Comprend ce qu'il Ã©crit dans la langue suivante:Arabe			
Information		[Type= discrete] [Format=numeric] [Range= 1-2] [Missing=*]	
Statistics [NW/ W]		[Valid=505 /-] [Invalid=10930 /-]	
Value	Label	Cases	Percentage
1	Oui	466	<div><div></div></div> 92.3%
2	Non	39	<div><div></div></div> 7.7%
Sysmiss		10930	
Warning: these figures indicate the number of cases found in the data file. They cannot be interpreted as summary statistics of the population of interest.			
# M21B2_5: Comprend ce qu'il Ã©crit dans la langue suivante:Autres langue etrangÃ¨res			
Information		[Type= discrete] [Format=numeric] [Range= 1-2] [Missing=*]	
Statistics [NW/ W]		[Valid=49 /-] [Invalid=11386 /-]	
Value	Label	Cases	Percentage
1	Oui	43	<div><div></div></div> 87.8%
2	Non	6	<div><div></div></div> 12.2%
Sysmiss		11386	
Warning: these figures indicate the number of cases found in the data file. They cannot be interpreted as summary statistics of the population of interest.			

# N7: Région de résidence actuelle de l'ex membre			
Information	[Type= discrete] [Format=numeric] [Range= 1-13] [Missing=*]		
Statistics [NW/ W]	[Valid=0 /-] [Invalid=11435 /-]		
Value	Label	Cases	Percentage
1	Boucle du Mouhoun	0	
2	Cascades	0	
3	Centre	0	
4	Centre-Est	0	
5	Centre-Nord	0	
6	Centre-Ouest	0	
7	Centre-Sud	0	
8	Est	0	
9	Hauts-Bassins	0	
10	Nord	0	
11	Plateau-Central	0	
12	Sahel	0	
13	Sud-Ouest	0	
Sysmiss		11435	
Warning: these figures indicate the number of cases found in the data file. They cannot be interpreted as summary statistics of the population of interest.			
# N8: Province de résidence actuelle de l'ex membre			
Information	[Type= discrete] [Format=numeric] [Range= 1-45] [Missing=*]		
Statistics [NW/ W]	[Valid=0 /-] [Invalid=11435 /-]		
Value	Label	Cases	Percentage
1	Bam	0	
2	Bazega	0	
3	Bougouriba	0	
4	Boulgou	0	
5	Boulkiemdougou	0	
6	Comoé	0	
7	Ganzourgou	0	
8	Gnagna	0	
9	Gourma	0	
10	Houet	0	
11	Kadiogo	0	
12	Kénédougou	0	
13	Kossi	0	
14	Kouritenga	0	
15	Mouhoun	0	
16	Nahouri	0	
17	Namentenga	0	
18	Oubritenga	0	
19	Oudalan	0	
20	Passoré	0	
21	Poni	0	
22	Sangui	0	
23	Sanmatenga	0	

# N8: Province de résidence actuelle de l'ex membre			
Value	Label	Cases	Percentage
24	Seno	0	
25	Sissili	0	
26	Soum	0	
27	Sourou	0	
28	Tapoa	0	
29	Yatenga	0	
30	ZoundwÃ©ogo	0	
31	Bale	0	
32	Banwa	0	
33	Ioba	0	
34	Komandjoari	0	
35	Kompienga	0	
36	KoulpÃ©logo	0	
37	KourwÃ©ogo	0	
38	LÃ©raba	0	
39	Loroum	0	
40	Nayala	0	
41	Noumbiel	0	
42	Tuy	0	
43	Yagha	0	
44	Ziro	0	
45	Zondoma	0	
Sysmiss		11435	
Warning: these figures indicate the number of cases found in the data file. They cannot be interpreted as summary statistics of the population of interest.			
# N9: Milieu de rÃ©sidence actuelle de l'ex membre			
Information	[Type= discrete] [Format=numeric] [Range= 1-2] [Missing=*]		
Statistics [NW/ W]	[Valid=0 /-] [Invalid=11435 /-]		
Value	Label	Cases	Percentage
1	Urbain	0	
2	Rural	0	
Sysmiss		11435	
Warning: these figures indicate the number of cases found in the data file. They cannot be interpreted as summary statistics of the population of interest.			
# FP1: A suivi une formation professionnelle			
Information	[Type= discrete] [Format=numeric] [Range= 1-2] [Missing=*]		
Statistics [NW/ W]	[Valid=11435 /-] [Invalid=0 /-]		
Value	Label	Cases	Percentage
1	Oui	2277	<div><div></div></div> 19.9%
2	Non	9158	<div><div></div></div> 80.1%
Warning: these figures indicate the number of cases found in the data file. They cannot be interpreted as summary statistics of the population of interest.			
# FP2: Qui a principalement formÃ©			
Information	[Type= discrete] [Format=numeric] [Range= 1-16] [Missing=*]		
Statistics [NW/ W]	[Valid=2277 /-] [Invalid=9158 /-]		

## # FP2: Qui a principalement formé

Value	Label	Cases	Percentage
1	Une école classique (programmes généraux de base à l'entrée)	145	6.4%
2	Un centre national de formation	532	23.4%
3	Une entreprise ou un établissement privé	596	26.2%
4	Un programme d'alphabétisation pour jeune ou adulte	17	0.7%
5	Un programme d'éducation des enfants non scolarisés	1	0.0%
6	Un programme d'acquisition d'aptitudes utiles à la vie	34	1.5%
7	Une formation sur le terrain	316	13.9%
8	Autre forme d'enseignement non formel	10	0.4%
9	Par mes parents (Père, mère)	63	2.8%
10	Par un autre membre de la famille ou une tierce personne	229	10.1%
11	Par une personne sur le lieu de travail	164	7.2%
12	Par une personne de ma communauté	99	4.3%
13	Autre apprentissage informel	51	2.2%
14	A la suite de la participation à une réunion	4	0.2%
15	A travers les informations puisées dans les médias (journaux, radio, télévision, etc.)	1	0.0%
16	Autre apprentissage fortuit ou aléatoire	15	0.7%
Sysmiss		9158	

Warning: these figures indicate the number of cases found in the data file. They cannot be interpreted as summary statistics of the population of interest.

## # FP3: Type de formation professionnelle suivi

Information	[Type= continuous] [Format=numeric] [Range= 115-999] [Missing=*]
Statistics [NW/ W]	[Valid=2277 /-] [Invalid=9158 /-]

Value	Label	Cases	Percentage
115	Statistique et autres applications des mathématiques	14	0.6%
118	Topographie, cartographie	7	0.3%
123	Sciences sociales (y compris démographie, anthropologie, mu	19	0.8%
129	Professions libérales du service	119	5.2%
131	Cinéma, théâtre, arts	19	0.8%
133	Arts plastiques	23	1.0%
134	Musique	0	
135	Autres disciplines artistiques et spectacles. Artis. plurivalente	31	1.4%
201	Mines, Carrières	17	0.7%
202	Géologie, Hydraulique	6	0.3%
211	Agricultures et élevages	119	5.2%
212	Bois, forêt, espaces naturels, faune sauvage, pêche	5	0.2%
213	Soins aux animaux y compris vétérinaire	16	0.7%
214	Aménagement paysager (parcs, jardins, espaces verts, terrai	7	0.3%
221	Agro-alimentaire, boissons, tabac, alimentation, cuisine	93	4.1%
222	Transformations chimiques et apparentées (y compris industr	38	1.7%
223	Métallurgie (y compris sidérurgie, fonderie, non ferreux et	27	1.2%
224	Matériaux de construction, verre, céramique, vitre	62	2.7%
225	Plasturgie, matériaux composites	4	0.2%
226	Papier, carton	3	0.1%
227	Energie, génie climatique (y compris énergie nucléaire, t	5	0.2%

### # FP3: Type de formation professionnelle suivi

Value	Label	Cases	Percentage
231	Mines et carrières, géologie civil, topographe	4	0.2%
232	Travail du bois et de l'ameublement	1	0.0%
233	Chaudronnerie, Constructions métalliques	9	0.4%
234	Développement rural, Géologie rurale	1	0.0%
235	Géologie civil, Travaux publics, Bâtiment	47	2.1%
236	Menuiserie, Charpenterie, Ebénisterie	34	1.5%
237	Architecture, Urbanisme	4	0.2%
241	Textile	1	0.0%
242	Habillement (y compris mode, couture)	359	15.8%
243	Tannerie, Maroquinerie, Cordonnerie	3	0.1%
244	Filature, tissage, bonneterie	126	5.5%
245	Tapisserie	3	0.1%
251	Mécanique générale et de précision, usinage	31	1.4%
252	Moteurs et mécanique auto	98	4.3%
253	Mécanique aéronautique et spatiale	0	
254	Structures métalliques (y compris soudure, carrosserie, coq	84	3.7%
255	Electronique, Électrotechnique, Electricité (Série F)	83	3.6%
311	Transport, manutention, magasinage	47	2.1%
312	Commerce, vente	65	2.9%
313	Finances, banque	16	0.7%
314	Assurances	1	0.0%
315	Fiscalité, transit, domaines	20	0.9%
316	Gestion, comptabilité, organisation et méthode (Série G)	45	2.0%
317	Ressources humaines, gestion du personnel, gestion de l'em	5	0.2%
321	Spécialités plurivalentes de la communication	2	0.1%
322	Journalisme et communication (y compris comm. graphique et p	7	0.3%
323	Techniques de l'imprimerie et de l'édition	4	0.2%
324	Techniques de l'image et du son, Métiers connexes du spec	3	0.1%
325	Secrétariat, bureautique, interprétariat	36	1.6%
326	Documentation, bibliothèques, administration des données	1	0.0%
327	Informatique, traitement de l'information, réseaux de tra	36	1.6%
330	Médecine et Santé publique	117	5.1%
331	Travail social, emplois domestiques	1	0.0%
332	Enseignant primaire	103	4.5%
333	Enseignant secondaire	21	0.9%
334	Enseignant supérieur	2	0.1%
335	Education physique et sportive	2	0.1%
336	Education spécialisée, formation parascolaire	11	0.5%
337	Accueil, hôtellerie, tourisme	3	0.1%
338	Animation culturelle, sportive et de loisirs	0	
339	Soins personnels	32	1.4%
341	Spécialités plurivalentes des services à la collectivité	2	0.1%
342	Aménagement du territoire, Développement, urbanisme	3	0.1%
343	Protection et Développement du patrimoine	1	0.0%
344	Nettoyage, assainissement, protection de l'environnement	7	0.3%



# FP3: Type de formation professionnelle suivi			
Value	Label	Cases	Percentage
345	SÃ©curitÃ© des biens et des personnes, police, surveillance,	23	1.0%
346	Application des droits et statuts des personnes	8	0.4%
347	ArmÃ©e	31	1.4%
411	Pratiques sportives (y compris arts martiaux)	2	0.1%
412	DÃ©veloppement des capacitÃ©s mentales et apprentissage de b	1	0.0%
413	DÃ©veloppement des capacitÃ©s comportementales et relationne	0	
414	DÃ©veloppement des capacitÃ©s individuelles dâ€™TMorganisation	0	
415	DÃ©veloppement des capacitÃ©s dâ€™TMorientation, dâ€™TMinsertion	0	
421	Jeux et activitÃ©s spÃ©cifiques de loisirs	0	
422	Economie et activitÃ©s domestiques	2	0.1%
423	Vie familiale, vie sociale et autres formations en dÃ©velopp	3	0.1%
999	Autre formation non dÃ©clarÃ©e ailleurs	92	4.0%
Warning: these figures indicate the number of cases found in the data file. They cannot be interpreted as summary statistics of the population of interest.			
# FP3autres: PrÃ©cision du autre de FP3			
Information	[Type= discrete] [Format=character] [Missing=*]		
Statistics [NW/ W]	[Valid=92 /-] [Invalid=0 /-]		
Value	Label	Cases	Percentage
Conseiller en Ã©ducation fÃ©minine		1	1.1%
Encadreur dâ€™ TMenseignement religieux, CatÃ©chiste		1	1.1%
FABRICATION DE SAVON		1	1.1%
FORMATION EN FABRICATION DE SOUMBALA		1	1.1%
FORMATION EN PEINTURE BATIMENT		1	1.1%
Formation de Douane		1	1.1%
Formation en conduite de vÃ©hicules poids lourds		1	1.1%
Formation en pressing		1	1.1%
Il est titulaire dâ€™ TMun permis de conduire catÃ©gorie E		1	1.1%
MaÃ§onnerie et betonnerie		1	1.1%
Peintre		1	1.1%
Peinture		2	2.2%
SAPONIFICATIO		1	1.1%

## # FP3autres: PrÃ©cision du autre de FP3

Value	Label	Cases	Percentage
Tatouage		1	1.1%
Transformation de la viande		1	1.1%
VULCANISATION		1	1.1%
boulangerie		1	1.1%
briquetier		1	1.1%
coiffeuses		1	1.1%
coiffure		8	8.7%
collage de pneus		1	1.1%
conduite		2	2.2%
conduite de gros camion		1	1.1%
confection de pagnes traditionnels		3	3.3%
construction de gros camions		1	1.1%
construction des routes		1	1.1%
fabrication de pagnes traditionnels		1	1.1%
fabrication de savon		1	1.1%
fabrication de savon, dÃ©tergen et produits d'entretien		1	1.1%
forgeron		1	1.1%
formation de production de miel et de noix de caritÃ©		1	1.1%
formation en coiffure		3	3.3%
formation en fabrication de savon et de fabrication de pagne koko-dondon		1	1.1%
formation en fabrication de savon et de pagne Koko-dondon		1	1.1%
formation en fabrication de savon et en fabrication de page koko-dondon		1	1.1%
formation en fabrication de soubala		1	1.1%

### # FP3autres: PrÃ©cision du autre de FP3

Value	Label	Cases	Percentage
formation en maÃ§onnerie		3	<div></div> 3.3%
formation en peinture de maison		1	<div></div> 1.1%
formation en pressing		1	<div></div> 1.1%
formation en pÃ¢tisserie		1	<div></div> 1.1%
formation en savonnerie		3	<div></div> 3.3%
formation militaire		1	<div></div> 1.1%
la coiffure		4	<div></div> 4.3%
la maÃ§onnerie		5	<div></div> 5.4%
la peinture		1	<div></div> 1.1%
maconnerie		1	<div></div> 1.1%
make-up		1	<div></div> 1.1%
maternelle		1	<div></div> 1.1%
maÃ§onnerie		4	<div></div> 4.3%
mÃ©canique		1	<div></div> 1.1%
mÃ©canique moto		1	<div></div> 1.1%
opÃ©rateur d'Ã©tÃ© abattage des animaux		1	<div></div> 1.1%
patisserie		1	<div></div> 1.1%
pharmacopÃ©e traditionnelle		1	<div></div> 1.1%
plomberie		1	<div></div> 1.1%
prothÃ©siste ongulaire		1	<div></div> 1.1%
rÃ©paration de tÃ©lÃ©phone		3	<div></div> 3.3%
rÃ©paration des appareils Ã©lectromÃ©caniques		1	<div></div> 1.1%
saponification		1	<div></div> 1.1%
tricotage de vÃªtements pour bÃ©bÃ© avec une machine		1	<div></div> 1.1%
tricotage des tenues en laine		1	<div></div> 1.1%
Ã©cole de formation professionnelle MATRUKOU		1	<div></div> 1.1%
Ã©levage		1	<div></div> 1.1%

Warning: these figures indicate the number of cases found in the data file. They cannot be interpreted as summary statistics of the population of interest.

### # FP4A: Nombre de temps de la formation

Information	[Type= continuous] [Format=numeric] [Range= 1-50] [Missing=*]
-------------	---

# FP4A: Nombre de temps de la formation			
Statistics [NW/ W]		[Valid=2277 /-] [Invalid=9158 /-] [Mean=4.334 /-] [StdDev=5.636 /-]	
# FP4B: Unité de temps de la formation			
Information		[Type= discrete] [Format=numeric] [Range= 1-3] [Missing=*]	
Statistics [NW/ W]		[Valid=2277 /-] [Invalid=9158 /-]	
Value	Label	Cases	Percentage
1	Jour	139	<div><div></div></div> 6.1%
2	Mois	517	<div><div></div></div> 22.7%
3	Année	1621	<div><div></div></div> 71.2%
Sysmiss		9158	
Warning: these figures indicate the number of cases found in the data file. They cannot be interpreted as summary statistics of the population of interest.			
# FP5: Méthode d'apprentissage suivie pendant cette formation			
Information		[Type= discrete] [Format=numeric] [Range= 1-2] [Missing=*]	
Statistics [NW/ W]		[Valid=2277 /-] [Invalid=9158 /-]	
Value	Label	Cases	Percentage
1	Simple (pratique sans théorie)	888	<div><div></div></div> 39.0%
2	Dual (théorique et pratique)	1389	<div><div></div></div> 61.0%
Sysmiss		9158	
Warning: these figures indicate the number of cases found in the data file. They cannot be interpreted as summary statistics of the population of interest.			
# FP6: Formation en cours ou déjà achevée			
Information		[Type= discrete] [Format=numeric] [Range= 1-3] [Missing=*]	
Statistics [NW/ W]		[Valid=2277 /-] [Invalid=9158 /-]	
Value	Label	Cases	Percentage
1	Formation en cours	292	<div><div></div></div> 12.8%
2	Formation achevée	1749	<div><div></div></div> 76.8%
3	Formation inachevée	236	<div><div></div></div> 10.4%
Sysmiss		9158	
Warning: these figures indicate the number of cases found in the data file. They cannot be interpreted as summary statistics of the population of interest.			
# FP7: Exerce-t-il actuellement le métier qu'il a appris			
Information		[Type= discrete] [Format=numeric] [Range= 1-5] [Missing=*]	
Statistics [NW/ W]		[Valid=2277 /-] [Invalid=9158 /-]	
Value	Label	Cases	Percentage
1	Oui actuellement	1331	<div><div></div></div> 58.5%
2	Oui, je l'exerce mais je suis actuellement en chômage	133	<div><div></div></div> 5.8%
3	Oui, je l'avais exercé mais je suis à la retraite	95	<div><div></div></div> 4.2%
4	Oui, je l'avais exercé mais j'ai changé de métier	122	<div><div></div></div> 5.4%
5	Non pas encore ou pas du tout	596	<div><div></div></div> 26.2%
Sysmiss		9158	
Warning: these figures indicate the number of cases found in the data file. They cannot be interpreted as summary statistics of the population of interest.			
# FP8: Pourquoi a-t-il changé de métier			
Information		[Type= discrete] [Format=numeric] [Range= 1-4] [Missing=*]	
Statistics [NW/ W]		[Valid=122 /-] [Invalid=11313 /-]	

# FP8: Pourquoi a-t-il chang�� de m��tier			
Value	Label	Cases	Percentage
1	Faible d��bouch�� pour le m��tier de base	33	<div><div></div></div> 27.0%
2	M��tier de base d��class�� �� cause du progr��s technique	7	<div><div></div></div> 5.7%
3	M��tier de base �� faible r��mun��ration ou aux conditions d	50	<div><div></div></div> 41.0%
4	Autres raisons (�� pr��ciser)	32	<div><div></div></div> 26.2%
Sysmiss		11313	
Warning: these figures indicate the number of cases found in the data file. They cannot be interpreted as summary statistics of the population of interest.			
# FP8autres: Pr��cision du autre de FP8			
Information	[Type= discrete] [Format=character] [Missing=*]		
Statistics [NW/ W]	[Valid=32 /-] [Invalid=0 /-]		
Value	Label	Cases	Percentage
Compaore Marie a un probl��me de vu( probl��me d����yeux)		1	<div><div></div></div> 3.1%
Familiales		1	<div><div></div></div> 3.1%
Fin de contrat		1	<div><div></div></div> 3.1%
Il a d��cider d����abandonner pour enseigner un groupe biblique		1	<div><div></div></div> 3.1%
Pour raison de maladie		1	<div><div></div></div> 3.1%
Pour raison de voyage		1	<div><div></div></div> 3.1%
augmentation du co��t de la mati��re premi��re		1	<div><div></div></div> 3.1%
augmentation du prix de la mati��re premi��re		1	<div><div></div></div> 3.1%
c��tait un contrat �� dur��e d��termin��e apr��s j'ai chang�� de travail		1	<div><div></div></div> 3.1%
changement de localit��		1	<div><div></div></div> 3.1%
cr��dit		1	<div><div></div></div> 3.1%
exerce dans la police		1	<div><div></div></div> 3.1%
le programme �� ��t�� interrompu		1	<div><div></div></div> 3.1%
maladie		2	<div><div></div></div> 6.2%
manque des moyens		1	<div><div></div></div> 3.1%
migration		1	<div><div></div></div> 3.1%

# FP8autres: PrÃ©cision du autre de FP8			
Value	Label	Cases	Percentage
migration interne pour raisons familiales		1	<div></div> 3.1%
nâ€™a pas obtenu autre emploi aprÃ©s la perte du premier		1	<div></div> 3.1%
perte de lâ€™emploi prÃ©cÃ©dent		1	<div></div> 3.1%
pour raison de santÃ©		1	<div></div> 3.1%
pour cause de grossesse		1	<div></div> 3.1%
pour le commerce		1	<div></div> 3.1%
problÃ©me de santÃ©		2	<div></div> 6.2%
problÃ©me visuel		1	<div></div> 3.1%
raison de santÃ©		2	<div></div> 6.2%
refus du conjoint		1	<div></div> 3.1%
retraite		1	<div></div> 3.1%
Ã© cause du mariage		1	<div></div> 3.1%
Ã©tudes		1	<div></div> 3.1%
Warning: these figures indicate the number of cases found in the data file. They cannot be interpreted as summary statistics of the population of interest.			
# FP9: Pourquoi nâ€™a pas encore ou pas du tout exercÃ© son mÃ©tier de base			
Information	[Type= discrete] [Format=numeric] [Range= 1-5] [Missing=*]		
Statistics [NW/ W]	[Valid=596 /-] [Invalid=10839 /-]		
Value	Label	Cases	Percentage
1	Absence de financement pour sâ€™installer Ã© son propre comp	136	<div></div> 22.8%
2	Nâ€™a pas encore obtenu un emploi	112	<div></div> 18.8%
3	Nâ€™est plus intÃ©ressÃ© par ce mÃ©tier	27	<div></div> 4.5%
4	Formation inachevÃ©e	291	<div></div> 48.8%
5	Autres (Ã© prÃ©ciser)	30	<div></div> 5.0%
Sysmiss		10839	
Warning: these figures indicate the number of cases found in the data file. They cannot be interpreted as summary statistics of the population of interest.			
# FP9autres: PrÃ©cision du autre de FP9			
Information	[Type= discrete] [Format=character] [Missing=*]		
Statistics [NW/ W]	[Valid=30 /-] [Invalid=0 /-]		
Value	Label	Cases	Percentage
Elle aun problÃ©me de vision		1	<div></div> 3.3%
Elle exerce autre profession		1	<div></div> 3.3%

# FP9autres: Précision du autre de FP9			
Value	Label	Cases	Percentage
En cours de formation		1	<div></div> 3.3%
Malade		1	<div></div> 3.3%
Refus du conjoint		1	<div></div> 3.3%
TRAVAILLE DANS UN CALL CENTER		1	<div></div> 3.3%
elle fait stage actuellement sans rémunération		1	<div></div> 3.3%
elle s'occupe de son enfant qui est un handicapé mental		1	<div></div> 3.3%
en cours de scolarisation		1	<div></div> 3.3%
en cours de scolarité		1	<div></div> 3.3%
en formation		1	<div></div> 3.3%
formation en cours		4	<div></div> 13.3%
il fréquente toujours		1	<div></div> 3.3%
la formation est toujours en cours		1	<div></div> 3.3%
la formation vient de s'achever		1	<div></div> 3.3%
les travaux champêtre		1	<div></div> 3.3%
maladie		1	<div></div> 3.3%
mariage		1	<div></div> 3.3%
pas disponible pour pour exercer le métier		1	<div></div> 3.3%
probleme lié au bailleur de fond		1	<div></div> 3.3%
problème de dossiers		1	<div></div> 3.3%
refus du conjoint		1	<div></div> 3.3%
retraite		2	<div></div> 6.7%
vieillesse		2	<div></div> 6.7%
études		1	<div></div> 3.3%
Warning: these figures indicate the number of cases found in the data file. They cannot be interpreted as summary statistics of the population of interest.			
# ET1: A distance contact pour un entretien à distance (téléphone ; email ; etc)			
Information	[Type= discrete] [Format=numeric] [Range= 1-2] [Missing=*]		
Statistics [NW/ W]	[Valid=11433 /-] [Invalid=2 /-]		

# ET1: A dÃ©jÃ  Ã©tÃ© contactÃ© pour un entretien Ã distance (tÃ©lÃ©phone ; email ; etc)			
Value	Label	Cases	Percentage
1	Oui	942	<div><div></div></div> 8.2%
2	Non	10491	<div><div></div></div> 91.8%
Sysmiss		2	
Warning: these figures indicate the number of cases found in the data file. They cannot be interpreted as summary statistics of the population of interest.			
# ET2: Accepte-t-on de vous contacter au tÃ©lÃ©phone pour entretien sur ses conditions de vie			
Information	[Type= discrete] [Format=numeric] [Range= 1-2] [Missing=*]		
Statistics [NW/ W]	[Valid=11433 /-] [Invalid=2 /-]		
Value	Label	Cases	Percentage
1	Oui	8093	<div><div></div></div> 70.8%
2	Non	3340	<div><div></div></div> 29.2%
Sysmiss		2	
Warning: these figures indicate the number of cases found in the data file. They cannot be interpreted as summary statistics of the population of interest.			
# ET4: Confirmer une derniÃ¨re fois que vous acceptez de participer Ã entretien tÃ©lÃ©phon			
Information	[Type= discrete] [Format=numeric] [Range= 1-2] [Missing=*]		
Statistics [NW/ W]	[Valid=8093 /-] [Invalid=3342 /-]		
Value	Label	Cases	Percentage
1	Oui	8087	<div><div></div></div> 99.9%
2	Non	6	<div><div></div></div> 0.1%
Sysmiss		3342	
Warning: these figures indicate the number of cases found in the data file. They cannot be interpreted as summary statistics of the population of interest.			
# ET5__1: Principales raisons de ce refus:Respect de la vie privÃ©e			
Information	[Type= discrete] [Format=numeric] [Range= 1-2] [Missing=*]		
Statistics [NW/ W]	[Valid=3346 /-] [Invalid=8089 /-]		
Value	Label	Cases	Percentage
1	Oui	770	<div><div></div></div> 23.0%
2	Non	2576	<div><div></div></div> 77.0%
Sysmiss		8089	
Warning: these figures indicate the number of cases found in the data file. They cannot be interpreted as summary statistics of the population of interest.			
# ET5__2: Principales raisons de ce refus:MÃ©fiance envers les institutions			
Information	[Type= discrete] [Format=numeric] [Range= 1-2] [Missing=*]		
Statistics [NW/ W]	[Valid=3346 /-] [Invalid=8089 /-]		
Value	Label	Cases	Percentage
1	Oui	344	<div><div></div></div> 10.3%
2	Non	3002	<div><div></div></div> 89.7%
Sysmiss		8089	
Warning: these figures indicate the number of cases found in the data file. They cannot be interpreted as summary statistics of the population of interest.			
# ET5__3: Principales raisons de ce refus:Inconfort avec la communication tÃ©lÃ©phonique			
Information	[Type= discrete] [Format=numeric] [Range= 1-2] [Missing=*]		
Statistics [NW/ W]	[Valid=3346 /-] [Invalid=8089 /-]		
Value	Label	Cases	Percentage
1	Oui	400	<div><div></div></div> 12.0%



# ET5\_\_3: Principales raisons de ce refus:Inconfort avec la communication tÃ©lÃ©phonique

Value	Label	Cases	Percentage
2	Non	2946	88.0%
Sysmiss		8089	

*Warning: these figures indicate the number of cases found in the data file. They cannot be interpreted as summary statistics of the population of interest.*

# ET5\_4: Principales raisons de ce refus:Inconvénients logistiques

<b>Information</b>	[Type= discrete] [Format=numeric] [Range= 1-2] [Missing=*]
<b>Statistics [NW/ W]</b>	[Valid=3346 /-] [Invalid=8089 /-]

Value	Label	Cases	Percentage
1	Oui	289	<div><div></div></div> 8.6%
2	Non	3057	<div><div></div></div> 91.4%
Sysmiss		8089	

*Warning: these figures indicate the number of cases found in the data file. They cannot be interpreted as summary statistics of the population of interest.*

# ET5\_5: Principales raisons de ce refus:PrÃ©fÃ©rence pour d'autres modes de communication

<b>Information</b>	[Type= discrete] [Format=numeric] [Range= 1-2] [Missing=*]
<b>Statistics [NW/ W]</b>	[Valid=3346 /-] [Invalid=8089 /-]

Value	Label	Cases	Percentage
1	Oui	298	<div><div></div></div> 8.9%
2	Non	3048	<div><div></div></div> 91.1%
Sysmiss		8089	

*Warning: these figures indicate the number of cases found in the data file. They cannot be interpreted as summary statistics of the population of interest.*

# ET5\_6: Principales raisons de ce refus: Stress et anxiété

<b>Information</b>	[Type= discrete] [Format=numeric] [Range= 1-2] [Missing=*]
<b>Statistics [NW/ W]</b>	[Valid=3346 /-] [Invalid=8089 /-]

Value	Label	Cases	Percentage
1	Oui	192	<div><div></div></div> 5.7%
2	Non	3154	<div><div></div></div> 94.3%
Sysmiss		8089	

*Warning: these figures indicate the number of cases found in the data file. They cannot be interpreted as summary statistics of the population of interest.*

# ET5\_\_7: Principales raisons de ce refus: Problèmes techniques

<b>Information</b>	[Type= discrete] [Format=numeric] [Range= 1-2] [Missing=*]
<b>Statistics [NW/ W]</b>	[Valid=3346 /-] [Invalid=8089 /-]

Value	Label	Cases	Percentage
1	Oui	772	<div></div> 23.1%
2	Non	2574	<div></div> 76.9%
Sysmiss		8089	

*Warning: these figures indicate the number of cases found in the data file. They cannot be interpreted as summary statistics of the population of interest.*

# ET5\_8: Principales raisons de ce refus:Expériences passées négatives

<b>Information</b>	[Type= discrete] [Format=numeric] [Range= 1-2] [Missing=*]
<b>Statistics [NW/ W]</b>	[Valid=3346 /-] [Invalid=8089 /-]

Value	Label	Cases	Percentage
1	Oui	14	0.4%
2	Non	3332	99.6%

# ET5__8: Principales raisons de ce refus:ExpÃ©riences passÃ©es nÃ©gatives			
Value	Label	Cases	Percentage
Sysmiss		8089	
Warning: these figures indicate the number of cases found in the data file. They cannot be interpreted as summary statistics of the population of interest.			
# ET5__9: Principales raisons de ce refus:Manque de pertinence perÃ§ue			
Information	[Type= discrete] [Format=numeric] [Range= 1-2] [Missing=*]		
Statistics [NW/ W]	[Valid=3346 /-] [Invalid=8089 /-]		
Value	Label	Cases	Percentage
1	Oui	59	1.8%
2	Non	3287	98.2%
Sysmiss		8089	
Warning: these figures indicate the number of cases found in the data file. They cannot be interpreted as summary statistics of the population of interest.			
# ET5__10: Principales raisons de ce refus:Protection contre le harcÃªlement			
Information	[Type= discrete] [Format=numeric] [Range= 1-2] [Missing=*]		
Statistics [NW/ W]	[Valid=3346 /-] [Invalid=8089 /-]		
Value	Label	Cases	Percentage
1	Oui	82	2.5%
2	Non	3264	97.5%
Sysmiss		8089	
Warning: these figures indicate the number of cases found in the data file. They cannot be interpreted as summary statistics of the population of interest.			
# ET5__11: Principales raisons de ce refus:Contexte du terrorisme			
Information	[Type= discrete] [Format=numeric] [Range= 1-2] [Missing=*]		
Statistics [NW/ W]	[Valid=3346 /-] [Invalid=8089 /-]		
Value	Label	Cases	Percentage
1	Oui	441	13.2%
2	Non	2905	86.8%
Sysmiss		8089	
Warning: these figures indicate the number of cases found in the data file. They cannot be interpreted as summary statistics of the population of interest.			
# ET5__12: Principales raisons de ce refus:CriminalitÃ© classique			
Information	[Type= discrete] [Format=numeric] [Range= 1-2] [Missing=*]		
Statistics [NW/ W]	[Valid=3346 /-] [Invalid=8089 /-]		
Value	Label	Cases	Percentage
1	Oui	73	2.2%
2	Non	3273	97.8%
Sysmiss		8089	
Warning: these figures indicate the number of cases found in the data file. They cannot be interpreted as summary statistics of the population of interest.			
# ET5__13: Principales raisons de ce refus:Temps d'entretien trop long			
Information	[Type= discrete] [Format=numeric] [Range= 1-2] [Missing=*]		
Statistics [NW/ W]	[Valid=3346 /-] [Invalid=8089 /-]		
Value	Label	Cases	Percentage
1	Oui	141	4.2%
2	Non	3205	95.8%
Sysmiss		8089	
Warning: these figures indicate the number of cases found in the data file. They cannot be interpreted as summary statistics of the population of interest.			

# visiteur			
Information	[Type= discrete] [Format=numeric] [Missing=*]		
Statistics [NW/ W]	[Valid=0 /-] [Invalid=11435 /-]		
Value	Label	Cases	Percentage
Sysmiss		11435	
Warning: these figures indicate the number of cases found in the data file. They cannot be interpreted as summary statistics of the population of interest.			
# statut			
Information	[Type= discrete] [Format=numeric] [Range= 1-1] [Missing=*]		
Statistics [NW/ W]	[Valid=11435 /-] [Invalid=0 /-]		
Value	Label	Cases	Percentage
1		11435	100.0%
Warning: these figures indicate the number of cases found in the data file. They cannot be interpreted as summary statistics of the population of interest.			
# roster: Name of the roster containing the variable			
Information	[Type= discrete] [Format=character] [Missing=*]		
Statistics [NW/ W]	[Valid=424 /-] [Invalid=0 /-]		
Value	Label	Cases	Percentage
chomageC		5	1.2%
emploiAP		221	52.1%
emploiAS		3	0.7%
emploiAS2		20	4.7%
emploiSE		26	6.1%
emploiSGES		5	1.2%
formation_profess		9	2.1%
membres		107	25.2%
predisposition_en		10	2.4%
problemesPRT		1	0.2%
qualiteQE		13	3.1%
rechercheRE		4	0.9%
Warning: these figures indicate the number of cases found in the data file. They cannot be interpreted as summary statistics of the population of interest.			
# id1: Roster ID of the 1st level of nesting			
Information	[Type= discrete] [Format=numeric] [Range= 1-21] [Missing=*]		
Statistics [NW/ W]	[Valid=424 /-] [Invalid=11011 /-]		
Value	Label	Cases	Percentage
1		159	37.5%
2		92	21.7%
3		46	10.8%
4		28	6.6%
5		31	7.3%
6		28	6.6%
7		21	5.0%
8		5	1.2%
9		3	0.7%
10		3	0.7%
11		3	0.7%

# id1: Roster ID of the 1st level of nesting			
Value	Label	Cases	Percentage
12		1	0.2%
13		1	0.2%
14		1	0.2%
18		1	0.2%
21		1	0.2%
Sysmiss		11011	
Warning: these figures indicate the number of cases found in the data file. They cannot be interpreted as summary statistics of the population of interest.			
# id2: Roster ID of the 2nd level of nesting			
Information	[Type= discrete] [Format=numeric] [Range= 1-1] [Missing=*]		
Statistics [NW/ W]	[Valid=20 /-] [Invalid=11415 /-]		
Value	Label	Cases	Percentage
1		20	100.0%
Sysmiss		11415	
Warning: these figures indicate the number of cases found in the data file. They cannot be interpreted as summary statistics of the population of interest.			
# variable: Variable name for the commented question			
Information	[Type= discrete] [Format=character] [Missing=*]		
Statistics [NW/ W]	[Valid=2303 /-] [Invalid=0 /-]		
Value	Label	Cases	Percentage
@ @ApprovedBy!		332	14.4%
@ @Completed		1217	52.8%
@ @RejectedByH		18	0.8%
@ @RejectedBySi		238	10.3%
@ @UnapprovedE		36	1.6%
A14B		6	0.3%
A3		1	0.0%
A4		4	0.2%
A4B		2	0.1%
AP10A		1	0.0%
AP10B		1	0.0%
AP10C		6	0.3%
AP12		4	0.2%
AP13A		5	0.2%
AP13B		14	0.6%
AP13C		1	0.0%
AP14		2	0.1%
AP16A1A		3	0.1%
AP16A1BG2		1	0.0%
AP16A1C		1	0.0%
AP16A2A		1	0.0%
AP16B1A		2	0.1%
AP16B2A		4	0.2%
AP16B2C		2	0.1%
AP16B3A		1	0.0%
AP16B3C		3	0.1%

# variable: Variable name for the commented question			
Value	Label	Cases	Percentage
AP17		1	0.0%
AP18A1		1	0.0%
AP18C		1	0.0%
AP19A		2	0.1%
AP1A		53	2.3%
AP1B		9	0.4%
AP1C		10	0.4%
AP2A		19	0.8%
AP2B		6	0.3%
AP2C		2	0.1%
AP3		8	0.3%
AP4A		16	0.7%
AP4B		4	0.2%
AP5		9	0.4%
AP6A		5	0.2%
AP6F		1	0.0%
AP7		8	0.3%
AP7A		4	0.2%
AP8B		1	0.0%
AS10B		1	0.0%
AS1B3		3	0.1%
AS2A		1	0.0%
AS3A		3	0.1%
AS3B		1	0.0%
AS8		9	0.4%
AS9A		1	0.0%
AS9B		3	0.1%
AS9C		1	0.0%
B6		1	0.0%
CH10A		2	0.1%
CH10C		1	0.0%
CH4autres		1	0.0%
CH6B2		1	0.0%
D2		1	0.0%
E1		8	0.3%
E1C		1	0.0%
E2B		3	0.1%
E3		3	0.1%
E4		3	0.1%
E5		2	0.1%
ET2		4	0.2%
ET3A		5	0.2%
ET5		1	0.0%
F1		1	0.0%
FP2		4	0.2%

# variable: Variable name for the commented question			
Value	Label	Cases	Percentage
FP3		1	0.0%
FP4A		2	0.1%
FP4B		1	0.0%
FP7		1	0.0%
M10		8	0.3%
M11		1	0.0%
M13		1	0.0%
M15		1	0.0%
M16A		6	0.3%
M17autres		1	0.0%
M19		3	0.1%
M1_preload		5	0.2%
M2		16	0.7%
M21A1		5	0.2%
M21A2		2	0.1%
M21B1		1	0.0%
M21B2		2	0.1%
M3		6	0.3%
M4Aaa		7	0.3%
M4Ajj		1	0.0%
M4Bconfirm		6	0.3%
M5		2	0.1%
M6		1	0.0%
M7		5	0.2%
M8B		1	0.0%
N1		18	0.8%
N2		2	0.1%
N4		1	0.0%
N5		2	0.1%
N6		2	0.1%
N6autres		1	0.0%
NOM_PRENOM:		8	0.3%
PRT1B		1	0.0%
QE1		10	0.4%
QE2		3	0.1%
RE3A		1	0.0%
RE3B		3	0.1%
SE1		5	0.2%
SE11autres		1	0.0%
SE1A2		2	0.1%
SE1E2		2	0.1%
SE1H2		1	0.0%
SE1autres		6	0.3%
SE2		2	0.1%
SE3		1	0.0%

# variable: Variable name for the commented question			
Value	Label	Cases	Percentage
SE4		1	0.0%
SE6C		1	0.0%
SE8B		1	0.0%
SE8Bautres		3	0.1%
SGEP2		1	0.0%
SGEP4		4	0.2%
codificationExact		3	0.1%
Warning: these figures indicate the number of cases found in the data file. They cannot be interpreted as summary statistics of the population of interest.			
# order: Sequential order of the comment			
Information	[Type= discrete] [Format=numeric] [Range= 1-10] [Missing=*]		
Statistics [NW/ W]	[Valid=2303 /-] [Invalid=9132 /-]		
Value	Label	Cases	Percentage
1		1561	<div></div> 67.8%
2		504	<div></div> 21.9%
3		132	<div></div> 5.7%
4		51	<div></div> 2.2%
5		28	<div></div> 1.2%
6		16	<div></div> 0.7%
7		6	<div></div> 0.3%
8		3	<div></div> 0.1%
10		2	<div></div> 0.1%
Sysmiss		9132	
Warning: these figures indicate the number of cases found in the data file. They cannot be interpreted as summary statistics of the population of interest.			
# date: Date when the comment was left			
Information	[Type= discrete] [Format=character] [Missing=*]		
Statistics [NW/ W]	[Valid=2303 /-] [Invalid=0 /-]		
Value	Label	Cases	Percentage
2024-11-04		44	<div></div> 1.9%
2024-11-05		117	<div></div> 5.1%
2024-11-06		140	<div></div> 6.1%
2024-11-07		162	<div></div> 7.0%
2024-11-08		166	<div></div> 7.2%
2024-11-09		263	<div></div> 11.4%
2024-11-10		125	<div></div> 5.4%
2024-11-11		98	<div></div> 4.3%
2024-11-12		132	<div></div> 5.7%
2024-11-13		100	<div></div> 4.3%
2024-11-14		116	<div></div> 5.0%
2024-11-15		102	<div></div> 4.4%
2024-11-16		119	<div></div> 5.2%
2024-11-17		102	<div></div> 4.4%
2024-11-18		71	<div></div> 3.1%
2024-11-19		64	<div></div> 2.8%
2024-11-20		78	<div></div> 3.4%

# date: Date when the comment was left			
Value	Label	Cases	Percentage
2024-11-21		76	<div><div></div></div> 3.3%
2024-11-22		100	<div><div></div></div> 4.3%
2024-11-23		78	<div><div></div></div> 3.4%
2024-11-24		47	<div><div></div></div> 2.0%
2024-11-25		3	<div><div></div></div> 0.1%
Warning: these figures indicate the number of cases found in the data file. They cannot be interpreted as summary statistics of the population of interest.			
# time: Time when the comment was left			
Information	[Type= discrete] [Format=character] [Missing=*]		
Statistics [NW/ W]	[Valid=2303 /-] [Invalid=0 /-]		
# originator: Login name of the person leaving the comment			
Information	[Type= discrete] [Format=character] [Missing=*]		
Statistics [NW/ W]	[Valid=2303 /-] [Invalid=0 /-]		
Value	Label	Cases	Percentage
ct01ENEScolr		23	<div><div></div></div> 1.0%
ct03ENEScolr		16	<div><div></div></div> 0.7%
ct04ENEScolr		1	<div><div></div></div> 0.0%
ct05ENEScolr		87	<div><div></div></div> 3.8%
ct06ENEScolr		138	<div><div></div></div> 6.0%
ct07ENEScolr		105	<div><div></div></div> 4.6%
ct08ENEScolr		109	<div><div></div></div> 4.7%
ct09ENEScolr		2	<div><div></div></div> 0.1%
ct10ENEScolr		2	<div><div></div></div> 0.1%
ct12ENEScolr		8	<div><div></div></div> 0.3%
ct13ENEScolr		104	<div><div></div></div> 4.5%
ct14ENEScolr		2	<div><div></div></div> 0.1%
ct15ENEScolr		18	<div><div></div></div> 0.8%
ct16ENEScolr		6	<div><div></div></div> 0.3%
ct17ENEScolr		7	<div><div></div></div> 0.3%
ct18ENEScolr		6	<div><div></div></div> 0.3%
ct19ENEScolr		74	<div><div></div></div> 3.2%
ct21ENEScolr		16	<div><div></div></div> 0.7%
ct22ENEScolr		64	<div><div></div></div> 2.8%
ct25ENEScolr		10	<div><div></div></div> 0.4%
ct26ENEScolr		9	<div><div></div></div> 0.4%
ct27ENEScolr		4	<div><div></div></div> 0.2%
eq01ENEScolr		2	<div><div></div></div> 0.1%
eq02ENEScolr		11	<div><div></div></div> 0.5%
eq03ENEScolr		6	<div><div></div></div> 0.3%
eq04ENEScolr		14	<div><div></div></div> 0.6%
eq05ENEScolr		18	<div><div></div></div> 0.8%
eq06ENEScolr		13	<div><div></div></div> 0.6%
eq08ENEScolr		1	<div><div></div></div> 0.0%
eq09ENEScolr		3	<div><div></div></div> 0.1%
eq10ENEScolr		2	<div><div></div></div> 0.1%



# originator: Login name of the person leaving the comment			
Value	Label	Cases	Percentage
eq11ENEScolr		51	<div></div> 2.2%
eq12ENEScolr		43	<div></div> 1.9%
eq13ENEScolr		62	<div></div> 2.7%
eq14ENEScolr		4	<div></div> 0.2%
eq15ENEScolr		52	<div></div> 2.3%
eq16ENEScolr		13	<div></div> 0.6%
eq17ENEScolr		6	<div></div> 0.3%
eq18ENEScolr		17	<div></div> 0.7%
eq19ENEScolr		43	<div></div> 1.9%
eq20ENEScolr		2	<div></div> 0.1%
eq21ENEScolr		1	<div></div> 0.0%
eq22ENEScolr		7	<div></div> 0.3%
eq23ENEScolr		19	<div></div> 0.8%
eq24ENEScolr		14	<div></div> 0.6%
eq26ENEScolr		39	<div></div> 1.7%
eq27ENEScolr		22	<div></div> 1.0%
eq28ENEScolr		7	<div></div> 0.3%
eq29ENEScolr		5	<div></div> 0.2%
eq30ENEScolr		3	<div></div> 0.1%
eq31ENEScolr		4	<div></div> 0.2%
eq33ENEScolr		2	<div></div> 0.1%
eq34ENEScolr		43	<div></div> 1.9%
eq35ENEScolr		34	<div></div> 1.5%
eq36ENEScolr		20	<div></div> 0.9%
eq37ENEScolr		9	<div></div> 0.4%
eq39ENEScolr		9	<div></div> 0.4%
eq40ENEScolr		8	<div></div> 0.3%
eq41ENEScolr		19	<div></div> 0.8%
eq42ENEScolr		49	<div></div> 2.1%
eq43ENEScolr		18	<div></div> 0.8%
eq44ENEScolr		3	<div></div> 0.1%
eq45ENEScolr		26	<div></div> 1.1%
eq46ENEScolr		5	<div></div> 0.2%
eq47ENEScolr		44	<div></div> 1.9%
eq48ENEScolr		6	<div></div> 0.3%
eq49ENEScolr		46	<div></div> 2.0%
eq50ENEScolr		1	<div></div> 0.0%
eq51ENEScolr		38	<div></div> 1.7%
eq52ENEScolr		2	<div></div> 0.1%
eq53ENEScolr		1	<div></div> 0.0%
eq54ENEScolr		29	<div></div> 1.3%
eq55ENEScolr		2	<div></div> 0.1%
eq56ENEScolr		24	<div></div> 1.0%
eq57ENEScolr		32	<div></div> 1.4%
eq58ENEScolr		14	<div></div> 0.6%

# originator: Login name of the person leaving the comment			
Value	Label	Cases	Percentage
eq59ENEScolr		2	<div><div></div></div> 0.1%
eq60ENEScolr		66	<div><div></div></div> 2.9%
eq61ENEScolr		4	<div><div></div></div> 0.2%
eq62ENEScolr		14	<div><div></div></div> 0.6%
eq63ENEScolr		1	<div><div></div></div> 0.0%
eq64ENEScolr		8	<div><div></div></div> 0.3%
eq65ENEScolr		10	<div><div></div></div> 0.4%
eq66ENEScolr		31	<div><div></div></div> 1.3%
eq67ENEScolr		9	<div><div></div></div> 0.4%
eq70ENEScolr		3	<div><div></div></div> 0.1%
eq71ENEScolr		5	<div><div></div></div> 0.2%
eq72ENEScolr		1	<div><div></div></div> 0.0%
eq73ENEScolr		11	<div><div></div></div> 0.5%
eq75ENEScolr		1	<div><div></div></div> 0.0%
eq76ENEScolr		18	<div><div></div></div> 0.8%
eq77ENEScolr		14	<div><div></div></div> 0.6%
eq78ENEScolr		16	<div><div></div></div> 0.7%
eq79ENEScolr		20	<div><div></div></div> 0.9%
eq80ENEScolr		33	<div><div></div></div> 1.4%
eq81ENEScolr		73	<div><div></div></div> 3.2%
hq01ENES		36	<div><div></div></div> 1.6%
hq04ENES		1	<div><div></div></div> 0.0%
hq07ENES		145	<div><div></div></div> 6.3%
hq09ENES		2	<div><div></div></div> 0.1%
Warning: these figures indicate the number of cases found in the data file. They cannot be interpreted as summary statistics of the population of interest.			
# role: System role of the person leaving the comment			
Information	[Type= discrete] [Format=numeric] [Range= 0-5] [Missing=*]		
Statistics [NW/ W]	[Valid=2303 /-] [Invalid=9132 /-]		
Value	Label	Cases	Percentage
0	<UNKNOWN ROLE>	0	
1	Interviewer	1308	<div><div></div></div> 56.8%
2	Supervisor	811	<div><div></div></div> 35.2%
3	Headquarter	184	<div><div></div></div> 8.0%
4	Administrator	0	
5	API User	0	
Sysmiss		9132	
Warning: these figures indicate the number of cases found in the data file. They cannot be interpreted as summary statistics of the population of interest.			
# comment: Text of the comment			
Information	[Type= discrete] [Format=character] [Missing=*]		
Statistics [NW/ W]	[Valid=2303 /-]		
# comme0: Text of the comment			
Information	[Type= discrete] [Format=character] [Missing=*]		
Statistics [NW/ W]	[Valid=22 /-]		

# comme0: Text of the comment			
Value	Label	Cases	Percentage
"OuÃ©draogo". "		1	<div></div> 4.5%
CHE DE MENER UNE ACTIVITÃ% QUELCONQUE. "		1	<div></div> 4.5%
CM ESTIME QUÃ©TMELLE REVIENDRA CETTE ANNEE.		1	<div></div> 4.5%
ON, LE NUMÃ %RO NE PASSE PAS NON PLUS "		1	<div></div> 4.5%
a Paterne, mais les membres de la famille lâ €TMappellent Pateine. Le nom de Nikiema GÃ©rardine sur lâ€TMacte de naissance câ€TMest Ã©crit Nikiema Gerardine, mais les membres de la famille lâ €TMappellent GÃ©rardine.		1	<div></div> 4.5%
a Patiene, mais les membres de la famille lâ €TMappellent Patiene. Le nom de Nikiema GÃ©rardine sur lâ€TMacte de naissance câ€TMest Ã©crit Nikiema Gerardine, mais les membres de la famille lâ €TMappellent GÃ©rardine.		1	<div></div> 4.5%
demande dâ €TMÃ©pre lâ €TMancien chef de MÃ©nage.		1	<div></div> 4.5%
e sont Ã Yacouba. Merci "		1	<div></div> 4.5%
ef de mÃ©nage declare que cette derniÃ©re cultive Ã son propre compte, garde ses revenus Ã part, ne sâ		1	<div></div> 4.5%

# comme0: Text of the comment			
Value	Label	Cases	Percentage
€™implique plus dans les taches du reste de la famille comme faire la cuisine et ne partage pas le mÃªme repas que les autres membres de la famille. U			
lâ€™pouse de Sephedine ou de justifier son absence "		1	<div></div> 4.5%
nir le week-end et j'ai dit ""oui"". ArrivÃ© Ã la maison j'ai appelÃ© le chef de mÃªnage le mÃªme jour pour l'expliquer et il a raccrocher mon appel. Le samedi 23 /11/2024 matin je suis allÃ© trouvÃ© quâ€™effectivement il est prÃ©sent et je lui ai expl		2	<div></div> 9.1%
ntre les pieces justificatives, il a acceptÃ© de participer. "		2	<div></div> 9.1%
onnaÃ©t avec son numÃ©ro mais connais pas les membres citÃ©s plus haut "		1	<div></div> 4.5%
orpailleurs et l'autre avec les chinois a Cim MÃ©tal "		1	<div></div> 4.5%
s deux rÃ©ponses. A verifier		1	<div></div> 4.5%
s du mÃªnage. "		1	<div></div> 4.5%
t beaucoup trop Ã©loigner de son lieu de travail		1	<div></div> 4.5%
Ã©te d'Ivoire pour vivre correctement.		1	<div></div> 4.5%
â€™est Zongo Kiswendsida		1	<div></div> 4.5%

# comme0: Text of the comment			
Value	Label	Cases	Percentage
Naimatou Zongo Rasmata "			
â€™est Zongo Kiswendsida Naimatou. Zongo Rasmata sur son extrait câ€™est Zongo Ramatou. Zongo Boussira sur son extrait câ€™est Zongo Wendkuuni Bouchra. Le chef de mÃ©nage Â©tait rÃ©ticent Ã  lâ€™idÃ©e de participer Ã  lâ€™enquÃªte. Il dit que Ã§a fait la		1	<div></div> 4.5%
Warning: these figures indicate the number of cases found in the data file. They cannot be interpreted as summary statistics of the population of interest.			
# comme1: Text of the comment			
Information	[Type= discrete] [Format=character] [Missing=*]		
Statistics [NW/ W]	[Valid=4 /-]		
Value	Label	Cases	Percentage
iquÃ© l'objectif de ma venue dans leur mÃ©nage en montrant tous mes documents que je possÃ©de avec une vidÃ©o Ã  l'appui et il m'a rÃ©pondu qu'il n'est au courant de rien. il m'a dit qu'il ne va pas donner les noms de ces enfants ni sa sÃ©ur. Se sont les		2	<div></div> 50.0%
ne tradition rapprochÃ©e du terme employÃ© par le chef de mÃ©nage est qu'â€™il lui a donnÃ© son indÃ©pendance du fait de son Ã¢ge avancÃ©. Elle rÃ©pond au nom de KaborÃ© Pauline.		1	<div></div> 25.0%

# comme1: Text of the comment			
Value	Label	Cases	Percentage
troisi�me fois que son m�nage fait lâ�t�objet d���une enqu�te en une ann�e et il ne voit toujours pas de retomb�e. Apr�s plusieurs minutes d���explications il a accept� r�pondre � notre questionnaire et � m�me encourag� les autres membres du m�		1	<div><div></div></div> 25.0%
Warning: these figures indicate the number of cases found in the data file. They cannot be interpreted as summary statistics of the population of interest.			
# comme2: Text of the comment			
Information	[Type= discrete] [Format=character] [Missing=*]		
Statistics [NW/ W]	[Valid=3 /-]		
Value	Label	Cases	Percentage
informations qu'il m'a fourni. c'est un m�nage de remplacement. "		1	<div><div></div></div> 33.3%
informations qu'il m'a fourni."		1	<div><div></div></div> 33.3%
�nage � venir eux m�me donner les informations. Cependant il affirme que s���il n���a pas de retomb�e direct des enqu�tes en faveur son m�nage � savoir un financement ou une aide quelconque il ne r�pondra plus aux enqu�tes.		1	<div><div></div></div> 33.3%
Warning: these figures indicate the number of cases found in the data file. They cannot be interpreted as summary statistics of the population of interest.			
# comme3: Text of the comment			
Information	[Type= discrete] [Format=character] [Missing=*]		
Statistics [NW/ W]	[Valid=0 /-] [Invalid=0 /-]		
# comme4: Text of the comment			
Information	[Type= discrete] [Format=character] [Missing=*]		

# comme4: Text of the comment	
Statistics [NW/ W]	[Valid=0 /-] [Invalid=0 /-]
# comme5: Text of the comment	
Information	[Type= discrete] [Format=character] [Missing=*]
Statistics [NW/ W]	[Valid=0 /-] [Invalid=0 /-]

# comme6: Text of the comment			
Information	[Type= discrete] [Format=character] [Missing=*]		
Statistics [NW/ W]	[Valid=0 -/] [Invalid=0 -/]		
# comme7: Text of the comment			
Information	[Type= discrete] [Format=character] [Missing=*]		
Statistics [NW/ W]	[Valid=0 -/] [Invalid=0 -/]		
# comme8: Text of the comment			
Information	[Type= discrete] [Format=character] [Missing=*]		
Statistics [NW/ W]	[Valid=0 -/] [Invalid=0 -/]		
# comme9: Text of the comment			
Information	[Type= discrete] [Format=character] [Missing=*]		
Statistics [NW/ W]	[Valid=0 -/] [Invalid=0 -/]		
# commea: Text of the comment			
Information	[Type= discrete] [Format=character] [Missing=*]		
Statistics [NW/ W]	[Valid=0 -/] [Invalid=0 -/]		
# AS1A: En plus de lâ€™emploi principal actuel ou passÃ©, a exercÃ© d'autres emplois rÃ©munÃ©rÃ©s			
Information	[Type= discrete] [Format=numeric] [Range= 1-2] [Missing=*]		
Statistics [NW/ W]	[Valid=7474 -/] [Invalid=3961 -/]		
Value	Label	Cases	Percentage
1	Oui	1439	<div><div></div></div> 19.3%
2	Non	6035	<div><div></div></div> 80.7%
Sysmiss		3961	
Warning: these figures indicate the number of cases found in the data file. They cannot be interpreted as summary statistics of the population of interest.			
# AS1B2: Nombre total des emplois secondaires exercÃ©s			
Information	[Type= discrete] [Format=numeric] [Range= 1-5] [Missing=*]		
Statistics [NW/ W]	[Valid=1439 -/] [Invalid=9996 -/]		
Value	Label	Cases	Percentage
1		1342	<div><div></div></div> 93.3%
2		89	<div><div></div></div> 6.2%
3		6	<div><div></div></div> 0.4%
4		1	<div><div></div></div> 0.1%
5		1	<div><div></div></div> 0.1%
Sysmiss		9996	
Warning: these figures indicate the number of cases found in the data file. They cannot be interpreted as summary statistics of the population of interest.			
# AS1B3_1: Nom du mÃ©tier/profession de l'emploi secondaire 1			
Information	[Type= discrete] [Format=character] [Missing=*]		
Statistics [NW/ W]	[Valid=1439 -/] [Invalid=0 -/]		
Value	Label	Cases	Percentage
ACHAT ET VENTE DE CEREALES		1	<div><div></div></div> 0.1%



# # AS1B3\_1: Nom du métier/profession de l'emploi secondaire 1

Value	Label	Cases	Percentage
ACHAT ET VENTE DE SAVON		2	0.1%
ACHAT ET VENTE DE SAVON KABAKOUROU		1	0.1%
AGRICULTEUR		4	0.3%
AGRICULTURE		9	0.6%
Achat et Vente de condiments		1	0.1%
Achat et vente d'eau glac�e		1	0.1%
Achat vente de condiments		1	0.1%
Achat, pr�paration et vente de tubercules		1	0.1%
Agent de Sant� Communautaire		2	0.1%
Agent de sant� communautaire		1	0.1%
Agriculteur		4	0.3%
Agriculture		7	0.5%
Agriculture culture VIVRIERE		1	0.1%
Agriculture culture de subsistance		1	0.1%
Agriculture culture vivriere		1	0.1%
Agriculture de subsistance		2	0.1%
Agriculture et �levage		3	0.2%
Aide ma�on		1	0.1%
Aide m�nag�re		1	0.1%
Aide recolte		1	0.1%
Aide �lectricien		1	0.1%
Arbitre de football		1	0.1%
Artisans		1	0.1%
Artiste Chanteur		1	0.1%
BLANCHISSERI		1	0.1%
BRIQUETIER		1	0.1%
Berger		1	0.1%
Blanchisseur		1	0.1%

# # AS1B3\_1: Nom du métier/profession de l'emploi secondaire 1

Value	Label	Cases	Percentage
Boutiquier		4	0.3%
BoutiquiÃ©		1	0.1%
Briquetier		1	0.1%
COIFFEUSE		1	0.1%
COMMERCE DE CEREALES		1	0.1%
COMMERCE DE CHARBON		1	0.1%
COMMERCE DE DETAIL DES PRODUITS		1	0.1%
COMMERCE DE PRODUIT ALIMENTAIRES		1	0.1%
COMMERCE DE RIZ ETUVE		1	0.1%
CONSEILLER VILLAGEOIS DE DEVELOPPER		1	0.1%
COURS D INFORMATIQUE		1	0.1%
COUTURE		1	0.1%
CULTIVATEUR		1	0.1%
CULTIVATEUR DE MILS HARRICOTS ET ARRACHIDE		1	0.1%
Carrolleur et montage des barbelet		1	0.1%
Charbonnier		1	0.1%
Chauffeur des machines a Fourchette		1	0.1%
Coiffeuse		1	0.1%
Coiffeuse des femmes		1	0.1%
Coiffure		1	0.1%
Coiffure et pose se djabi		1	0.1%
Coiffure et soins de beautÃ©		1	0.1%
Commerce		1	0.1%
Commerce de charbon		1	0.1%
Commerce sur etal arachide et cacahouete		1	0.1%
CommerÃ§ante		4	0.3%
Conducteur de tricycle		1	0.1%

# # AS1B3\_1: Nom du métier/profession de l'emploi secondaire 1

Value	Label	Cases	Percentage
Construction des maisons		1	0.1%
Couture		1	0.1%
Cultivateur		3	0.2%
Culture d'arachide et de gombo		1	0.1%
Culture d'oignons et de gombo		1	0.1%
Culture d'oignons et gombo		1	0.1%
Culture d'oignons et l'agumes		1	0.1%
Culture d'oignons, gombo		1	0.1%
Culture de oignon, tomate		1	0.1%
Culture de sorgho et haricots		1	0.1%
Culture de sorgho, mil, haricots		1	0.1%
Culture mara�ch�re		1	0.1%
DOLOTIERE		2	0.1%
D�p�t de boisson		1	0.1%
ELECTRICIEN		1	0.1%
ELEVAGE		10	0.7%
ELEVAGE DE BETAIL		2	0.1%
ELEVAGE DE PETITS RUMINANTS		1	0.1%
ELEVAGE DE POULET		1	0.1%
ELEVAGE DE VOLAILLE		3	0.2%
ELEVEUR		1	0.1%
ELEVEUR DE VOLAILLE		1	0.1%
Electricien		2	0.1%
Elevage		12	0.8%
Eleveur		5	0.3%
Entrepreneur		1	0.1%
Extraction de min�raux pr�cieux		1	0.1%

# # AS1B3\_1: Nom du métier/profession de l'emploi secondaire 1

Value	Label	Cases	Percentage
FABRICATION ET VENTE DE PRODUITS ALIMENTAIRE		1	0.1%
FERRAILLEUR		1	0.1%
FORGERON		2	0.1%
Fabrication condiments		1	0.1%
Fabrication d'objet en bois		1	0.1%
Fabrication et vende des produits tradipraticient		1	0.1%
Formateur en saponification		1	0.1%
GARDIENNAGE		1	0.1%
GERANTE DE TONTINE		1	0.1%
GÃ©rante d une boutique de transfert d argent et recharge d unitÃ©s		1	0.1%
IntensitÃ© sur les toits		1	0.1%
JARDINAGE		4	0.3%
JARDINAGE CULTURE DE LEGUMES		1	0.1%
Jardinage		2	0.1%
Jardinier, productrice de Tomates, oignon, choux		1	0.1%
Lavage ambulante des habits		1	0.1%
Le commerce		8	0.6%
MACON		1	0.1%
MACONNERIE		1	0.1%
MARAICHER		7	0.5%
MECANICIEN VELO		1	0.1%
Marabout		1	0.1%
MaraÃ»chage		1	0.1%
MaraÃ»cher		1	0.1%
MaraÃ»cher culture		1	0.1%
MaraÃ»cherage		1	0.1%
MaÃ»son		1	0.1%
MaÃ»tre Coranique		1	0.1%

# # AS1B3\_1: Nom du maître/profession de l'emploi secondaire 1

Value	Label	Cases	Percentage
Menuisier		1	0.1%
Meunier		1	0.1%
Moniteur dans une école communautaire		1	0.1%
Moniteur enseignement preprimaire		1	0.1%
Mécanique moto et vélo		1	0.1%
NETTOYAGE		1	0.1%
NETTOYAGE DANS UN SERVICE		1	0.1%
Nettoyage dans une domicile privé		1	0.1%
Nettoyeur de linge		1	0.1%
ORPAILLAGE		10	0.7%
ORPAILLEUR		1	0.1%
Orpillage		1	0.1%
Orpailleur		18	1.3%
Orpailleurs		3	0.2%
Orpailleuse		2	0.1%
Ouvrier dans la construction de bâtiments		1	0.1%
PECHEUR		1	0.1%
PRODUCTION ET VENTE CACAHOUETE		1	0.1%
PRODUCTION ET VENTE DE CACAHOUETE		1	0.1%
PRODUCTION ET VENTE DE SOUMBALA		1	0.1%
PRODUCTION VENTE DE DOLO		2	0.1%
Peintre		1	0.1%
Pisciculture		1	0.1%
Poterie		1	0.1%
Production du maïs, petits mils, arachides		1	0.1%
Production et vente de dolo		2	0.1%
Production maraîchère		1	0.1%

## # AS1B3\_1: Nom du métier/profession de l'emploi secondaire 1

Value	Label	Cases	Percentage
Propriétaire d'une boutique de pari sportif		1	0.1%
RESTAURATION		1	0.1%
RESTAURATRICE		1	0.1%
Restaurant vent de repas traditionnel		1	0.1%
TISSAGE		3	0.2%
TISSAGE TISSU TRADITIONNEL		1	0.1%
TISSERAND		1	0.1%
Tissage		1	0.1%
Tisserand		3	0.2%
Transformation chimique		1	0.1%
Transport		1	0.1%
Transport de marchandises		1	0.1%
Transport de marchandises diverses depuis d'autres pays avec des camions		1	0.1%
VENTE D'USTENSILES EN PLASTIQUE		1	0.1%
VENTE D'EAU FRAICHE ET GLACE		1	0.1%
VENTE D'HABIT POUR FEMME ET ENFANT		1	0.1%
VENTE D'ACCESSOIRES ELECTRONIQUE		1	0.1%
VENTE DE CACAHOUETE		4	0.3%
VENTE DE FRUITS et légumes		1	0.1%
VENTE DE GATEAU		1	0.1%
VENTE DE GATEAUX		1	0.1%
VENTE DE GLACE ET DE BOISSONS NON ALCOOLISE		1	0.1%
VENTE DE PAGNE		1	0.1%

# # AS1B3\_1: Nom du métier/profession de l'emploi secondaire 1

Value	Label	Cases	Percentage
VENTE DE SOUMBALA		1	0.1%
VENTE DE TAROT BOUILLIE		1	0.1%
VENTE DE VETEMENTS		1	0.1%
VETERINAIRE OU AGENT VOLONTAIRE DE VACCINATION DE VOLAILLE		1	0.1%
VOLONTAIRE DE SANTE COMMUNAUTAIRE		1	0.1%
VOLONTAIRE ADJOINT DE SECURITE		1	0.1%
Vendeur de poissonnerie		1	0.1%
Vendeur de tissus traditionnels		1	0.1%
Vendeur de volailles		1	0.1%
Vendeuse		1	0.1%
Vendeuse de Charbon		1	0.1%
Vendeuse de Soumbala		1	0.1%
Vendeuse de charbon de bois		1	0.1%
Vendeuse de condiments		1	0.1%
Vendeuse de d'agneau		1	0.1%
Vendeuse de jus naturel, Bissap, gingembre		1	0.1%
Vendeuse de produits de beauté corporel		1	0.1%
Vendeuse de soja prÃ©parÃ©		1	0.1%
Vendeuse de soumbala		1	0.1%
Vendeuse de sucre ,biscuits, bonbons etc		1	0.1%
Vendeuse de vêtements		2	0.1%
Vendeuse des arachides		1	0.1%

# # AS1B3\_1: Nom du maître/profession de l'emploi secondaire 1

Value	Label	Cases	Percentage
Vente d'articles		1	0.1%
Vente de balais en gros et détail		1	0.1%
Vente de cacahouètes		1	0.1%
Vente de légumes		1	0.1%
Vente de pièces détachées de mobylette et de carburant		1	0.1%
Vente de vivre		1	0.1%
Vente des produits de consommation		1	0.1%
Vente en ligne de matériaux de construction		1	0.1%
Virgile		1	0.1%
achat et vente de pagnes tissés		1	0.1%
achat et vente de charbon		1	0.1%
achat et vente d'habits friperie		1	0.1%
achat et vente de bois		1	0.1%
achat et vente de boissons		1	0.1%
achat et vente de bœuf		2	0.1%
achat et vente de condiments		1	0.1%
achat et vente de coréales		1	0.1%
achat et vente de détails de condiments		1	0.1%
achat et vente de détails de savons		1	0.1%
achat et vente de gâteau		1	0.1%
achat et vente de pagnes traditionnels		1	0.1%
activité agro pastorale		1	0.1%
activité de restauration		1	0.1%
activités relatives a		1	0.1%



# # AS1B3\_1: Nom du métier/profession de l'emploi secondaire 1

Value	Label	Cases	Percentage
l'extraction de l'or			
agent de santé communautaire		1	0.1%
agents de santé communautaire		1	0.1%
agriculteur		60	4.2%
agriculteur de produits maraîchers		1	0.1%
agriculteur et éleveur		1	0.1%
agriculteurs		4	0.3%
agriculteurs de céréales		1	0.1%
agriculteurs de subsistance		22	1.5%
agriculteurs et éleveur de subsistance		2	0.1%
agriculteurs subsistance		1	0.1%
agriculteurs éleveur de subsistance		1	0.1%
agricultrice		1	0.1%
agriculture		119	8.3%
agriculture commerciale		1	0.1%
agriculture culture vivrière		5	0.3%
agriculture culture vivrière de subsistance		1	0.1%
agriculture de subsistance		11	0.8%
agriculture et élevage		1	0.1%
agriculture vivrière		1	0.1%
aide familial		1	0.1%
aide maçon		1	0.1%
aide maison		1	0.1%
aide vendeuse		1	0.1%
apiculteur		1	0.1%
apprenti mécanicien		1	0.1%
architect		1	0.1%
artisanat		1	0.1%
attaché de santé en chirurgien		1	0.1%

# # AS1B3\_1: Nom du métier/profession de l'emploi secondaire 1

Value	Label	Cases	Percentage
aviculteur et élevage porcin		1	0.1%
blanchisseur		1	0.1%
boucher		1	0.1%
boucherie		1	0.1%
boucherie ventes de soupes		1	0.1%
boulangier		3	0.2%
boutiquier		6	0.4%
boutiquière		1	0.1%
briquetier		2	0.1%
carrelage		1	0.1%
chargeur de téléphone et batterie téléphone		1	0.1%
chauffeur		2	0.1%
chauffeur de ben		1	0.1%
chauffeur de camion		1	0.1%
chauffeur de moto taxi		1	0.1%
chauffeur taxi moto		1	0.1%
classement de l'eau en sachet		1	0.1%
coiffeuse		4	0.3%
coiffeuse et soins de beauté		1	0.1%
coiffure		7	0.5%
coiffure des plantes		1	0.1%
coiffure pour femmes		1	0.1%
commerçant		1	0.1%
commercante		2	0.1%
commerce		49	3.4%
commerce en detail de savon		1	0.1%
commerce ambulant de savon		1	0.1%
commerce de beignet		1	0.1%
commerce de bouilli et gateau		1	0.1%
commerce de cereales		1	0.1%
commerce de charbon de bois		1	0.1%

# # AS1B3\_1: Nom du métier/profession de l'emploi secondaire 1

Value	Label	Cases	Percentage
commerce de chaussure		1	0.1%
commerce de condiments		3	0.2%
commerce de cÃ©rÃ©ales		2	0.1%
commerce de details des produits alimentaires		1	0.1%
commerce de dolo		1	0.1%
commerce de lÃ©gumes		1	0.1%
commerce de matÃ©riaux de construction		1	0.1%
commerce de pagnes		1	0.1%
commerce de patte d'arachide		1	0.1%
commerce de piÃ©ces d'attachÃ©es		1	0.1%
commerce de plat en plastique		1	0.1%
commerce de poulet		1	0.1%
commerce de produits cosmÃ©tiques		1	0.1%
commerce de tubercules		1	0.1%
commerce de vivre		1	0.1%
commerce de vÃ©tement		1	0.1%
commerce de vÃ©tements		1	0.1%
commerce de vÃ©tements de bÃ©bÃ©		1	0.1%
commerce divers		1	0.1%
commerce en detail		1	0.1%
commerce en ligne		1	0.1%
commerce gÃ©nÃ©ral		1	0.1%
commerce maquis		1	0.1%
commerce quinquelerie		1	0.1%
commerce Ã§ant		14	1.0%

# **# AS1B3\_1: Nom du métier/profession de l'emploi secondaire 1**

Value	Label	Cases	Percentage
commerçant de chaussure		1	0.1%
commerçant de pagne		1	0.1%
commerçante		7	0.5%
commerçante de savons		1	0.1%
commerçants		1	0.1%
commerçants de produits alimentaires		1	0.1%
conducteur de taxi moto		2	0.1%
conducteur de tricycle		1	0.1%
conduite de taxi moto		1	0.1%
confection de tissu artisanal		2	0.1%
confection de tissu artisanale		3	0.2%
confection de tissu artisanales		1	0.1%
confection de tissu traditionnel		1	0.1%
confection de vetement dame		1	0.1%
conseillant santé humaine		1	0.1%
construction de maisons		1	0.1%
construction des batiments		1	0.1%
construction des batiments complets		1	0.1%
consultant transfontaliers		1	0.1%
cordonnier		1	0.1%
coudre les habits		1	0.1%
cour en domicile		1	0.1%
cours a domicile		1	0.1%
cours de vacation		1	0.1%
couture		5	0.3%
couture féminine		1	0.1%
couturier		2	0.1%
couturière		2	0.1%
cultivateur		23	1.6%
cultivateur de céréales		2	0.1%

# # AS1B3\_1: Nom du métier/profession de l'emploi secondaire 1

Value	Label	Cases	Percentage
cultivateur de céréales maïs, arachide et soja		1	0.1%
cultivateur de céréales maïs, sorgho		1	0.1%
cultivateur de céréales, maïs, haricot et arachide		1	0.1%
cultivateur de maïs, arachide, haricot		1	0.1%
cultivateur des arachide, haricot		1	0.1%
cultivateurs		1	0.1%
culture		1	0.1%
culture commerciale		1	0.1%
culture d'arachide, haricots, poids de terre		1	0.1%
culture d'oignons		1	0.1%
culture d'oignons et légumes		1	0.1%
culture d'oignons et tomate		1	0.1%
culture de auberge, oignon		1	0.1%
culture de aubergine, oignons		1	0.1%
culture de céréales		3	0.2%
culture de légumes		1	0.1%
culture de mils haricots et arachides		1	0.1%
culture de pomme de terre		1	0.1%
culture de sorgho,maïs, mil, haricots		1	0.1%
culture maraîcher		2	0.1%
culture maraîchère		2	0.1%
culture maraîcher		3	0.2%
culture maraîchère		3	0.2%

# # AS1B3\_1: Nom du métier/profession de l'emploi secondaire 1

Value	Label	Cases	Percentage
culture sorgho, mil,arachide et haricots		1	0.1%
cultures de l'agumes		2	0.1%
des travaux journaliers s'il en trouve		1	0.1%
dirigeante d'association		1	0.1%
distribution des produits alimentaires		1	0.1%
dolotiere		1	0.1%
doloti`re		3	0.2%
d'coration		1	0.1%
d'marcheur		2	0.1%
d'marcheur de vente et location de maison		1	0.1%
d'marcheur et vente de parcelles		1	0.1%
d'sossement de la viande pour les clients		1	0.1%
eleavage		12	0.8%
eleavage de betaille		1	0.1%
eleavage de volaille		2	0.1%
eleavage de volailles		1	0.1%
eleavage des mouton, chevre,bovins		1	0.1%
eleavage des ovins		1	0.1%
eleavage des ovins, anes, de volaille, de porc		2	0.1%
eleveur		6	0.4%
eleveur de betail		1	0.1%
eleveur de b'tail		1	0.1%
eleveur des animaux		1	0.1%
eleveuse		1	0.1%
enseignante coranique a domicile		1	0.1%
enseignement		1	0.1%

# **# AS1B3\_1: Nom du métier/profession de l'emploi secondaire 1**

Value	Label	Cases	Percentage
exploitation minière		1	0.1%
extraction de minerais		4	0.3%
extraction des minerais		1	0.1%
extration de lait de vache		2	0.1%
fabrication de brique		1	0.1%
fabrication et vente de beignets		1	0.1%
fabrication et vente de bouillie		1	0.1%
fabrication et vente de dolo		1	0.1%
fabrication et vente de gateaux		1	0.1%
fabrication et vente de jus naturel		1	0.1%
fabrication et vente de l huile d arachide		1	0.1%
fabrication et vente de sacs en perles		1	0.1%
fabrication et vente des beignet		1	0.1%
ferrailleur		1	0.1%
fleuriste		1	0.1%
footballeuse		1	0.1%
force de défense		1	0.1%
force de sécurité volontaire pour la patrie		1	0.1%
formateur en agriculture		1	0.1%
frigoriste		1	0.1%
gardien		1	0.1%
gardiennage		3	0.2%
gardiennage de nuit		1	0.1%
gardinage		1	0.1%
gérant de débit de boisson		1	0.1%
gérant de moulin		1	0.1%
il est cultivateur		1	0.1%

# # AS1B3\_1: Nom du métier/profession de l'emploi secondaire 1

Value	Label	Cases	Percentage
jardinage		27	1.9%
jardinier		11	0.8%
jardinière		1	0.1%
l'agriculture		1	0.1%
la coiffure		3	0.2%
la maçonnerie		3	0.2%
la musique		1	0.1%
la mécanique		1	0.1%
la production et vente de boissons		1	0.1%
la restauration		1	0.1%
la soudure		1	0.1%
la vente de volaille		1	0.1%
lavage de moto		1	0.1%
lavage de sacs		1	0.1%
lavage de vêtements dans les ménages et nettoyage de maisons		1	0.1%
laveuse des habits		1	0.1%
le commerce		7	0.5%
le jardinage		2	0.1%
lessive dans les ménages		1	0.1%
livreur		1	0.1%
location de maisons		1	0.1%
maçonnerie		1	0.1%
maintenance		1	0.1%
manoeuvrage		2	0.1%
manoeuvre		1	0.1%
manoeuvre agricole		1	0.1%
manoeuvre de travaux de bâtiment		1	0.1%
marabout traditionnel praticien		1	0.1%
maraîcheculteur		3	0.2%
maraîcheculture		1	0.1%
marâchage		1	0.1%
marâcheculteur		1	0.1%
maçon		7	0.5%
maçonnerie		1	0.1%



# **# AS1B3\_1: Nom du métier/profession de l'emploi secondaire 1**

Value	Label	Cases	Percentage
maçonnerie construction de bâtiment		1	0.1%
maçonnerie		9	0.6%
maître coranique		1	0.1%
maître de cérémonie		1	0.1%
maître karaté		1	0.1%
mecanicien		1	0.1%
mecanique		1	0.1%
menuiserie		4	0.3%
menuiserie de bois		1	0.1%
metteuse de tatouage et lene		1	0.1%
minier		4	0.3%
mécanicien		2	0.1%
mécanicien de velo		1	0.1%
mécanique		5	0.3%
mécanique des vélos		1	0.1%
ménagère		1	0.1%
nettoyage		6	0.4%
nettoyeur de maison		1	0.1%
nettoyeuse		1	0.1%
orpaillage		24	1.7%
orpaillage traditionnel		1	0.1%
orpailleur		20	1.4%
orpailleure		2	0.1%
orpailleurs		16	1.1%
orpallage		2	0.1%
orpallage traditionnel		1	0.1%
ouvrier		1	0.1%
ouvrier et aide a récolter le céréales au champs		1	0.1%
ouvriere dans les champs pour aider a récolter du mais, les arachide		1	0.1%
ouvrière dans une entreprise de		1	0.1%

# # AS1B3\_1: Nom du métier/profession de l'emploi secondaire 1

Value	Label	Cases	Percentage
transformation de mangue			
ouvrier journalier dans les champs de récolte de cacao		1	0.1%
peintre		1	0.1%
peintre de maison		1	0.1%
peinture		1	0.1%
petit commerce		1	0.1%
pisciculture		2	0.1%
plantation des arbres fruitiers		1	0.1%
plombier		1	0.1%
prestation intellectuelle		1	0.1%
production de foura		1	0.1%
production de restauration		1	0.1%
production et vente de boissons		1	0.1%
production et vente de légumes		1	0.1%
production vente de dolo		1	0.1%
production vente de jus local		1	0.1%
productrice arachides		1	0.1%
propriétaire de Auberge		1	0.1%
préparation des boissons alcoolisées		1	0.1%
reboisement		1	0.1%
repassage		1	0.1%
repetiteur		1	0.1%
restaurant		1	0.1%
restauration		3	0.2%
restauratrice		2	0.1%
réparateur de mobylette et assimilés		1	0.1%
réparateur de moto		1	0.1%
réparateur de petit engin		1	0.1%

# # AS1B3\_1: Nom du métier/profession de l'emploi secondaire 1

Value	Label	Cases	Percentage
réparateur de téléphone		1	0.1%
réparation de radios		1	0.1%
salon		1	0.1%
service de tontine Coris dor		1	0.1%
service de nettoyage		2	0.1%
service de parking des engins a deux roues		1	0.1%
service de restauration kiosque		1	0.1%
service traiteur		1	0.1%
services de location de chaise, bache pour les ceremonies		1	0.1%
superviseur de travaux		1	0.1%
tailleur		3	0.2%
technicien de surface en lieu publique		1	0.1%
technicien en climatisation et froid		1	0.1%
technicien en construction mécanique		1	0.1%
technicien en électricité		1	0.1%
tissage des paniers		1	0.1%
tisserand		9	0.6%
tradi-thérapie		1	0.1%
tradipraticien		5	0.3%
traideur		1	0.1%
transformation de produits alimentaires		1	0.1%
transformation et vente d'arachide		5	0.3%
transformation et vente de boisson locale dolo		1	0.1%
transformation et vente de dolo		1	0.1%
transformation et ventes de soubala		1	0.1%

# # AS1B3\_1: Nom du métier/profession de l'emploi secondaire 1

Value	Label	Cases	Percentage
transitaire		1	0.1%
transiteur		1	0.1%
travaux champÂtre		5	0.3%
travaux Âlectriques		1	0.1%
vende de lÂgumes		2	0.1%
vende des habits		1	0.1%
vendeur		1	0.1%
vendeur d'articles de vannerie		1	0.1%
vendeur de Orange money		1	0.1%
vendeur de bÂtail		1	0.1%
vendeur de carreaux		1	0.1%
vendeur de condiments et assaisonnement		1	0.1%
vendeur de cÂrÂales		2	0.1%
vendeur de poissons		1	0.1%
vendeur de produits de santÂ traditionnelle		1	0.1%
vendeur de quinquelerie		1	0.1%
vendeur de sable		1	0.1%
vendeur de sacs d'Âcoliers		1	0.1%
vendeur de vehicules		1	0.1%
vendeur en dÂtail d'essence		1	0.1%
vendeuse		10	0.7%
vendeuse de begnet		1	0.1%
vendeuse d'eau		1	0.1%
vendeuse darachide		2	0.1%
vendeuse de beignet		2	0.1%
vendeuse de beignet au marchÂ		1	0.1%
vendeuse de beignets		2	0.1%

# # AS1B3\_1: Nom du métier/profession de l'emploi secondaire 1

Value	Label	Cases	Percentage
vendeuse de bois		1	0.1%
vendeuse de charbon		1	0.1%
vendeuse de condiments		1	0.1%
vendeuse de condiments tomates , choux, haricot vert		1	0.1%
vendeuse de condiments tomates, choux, haricot vert		1	0.1%
vendeuse de condiments, tomate, choux, obergine		1	0.1%
vendeuse de croquettes a base de coco		1	0.1%
vendeuse de dolo		1	0.1%
vendeuse de détail de chaussure et d'habits		1	0.1%
vendeuse de farine		1	0.1%
vendeuse de farine de maïs		1	0.1%
vendeuse de friperie		1	0.1%
vendeuse de fruit		1	0.1%
vendeuse de fruits		1	0.1%
vendeuse de gateau		1	0.1%
vendeuse de jus		2	0.1%
vendeuse de jus naturel		1	0.1%
vendeuse de kiosque		1	0.1%
vendeuse de legume		2	0.1%
vendeuse de légumes		2	0.1%
vendeuse de légumes frais		1	0.1%
vendeuse de pagne		1	0.1%
vendeuse de pagne traditionnels		1	0.1%
vendeuse de piment		1	0.1%

# **# AS1B3\_1: Nom du métier/profession de l'emploi secondaire 1**

Value	Label	Cases	Percentage
vendeuse de produits de beauté, pommade femme		1	0.1%
vendeuse de riz		1	0.1%
vendeuse de sandwich		1	0.1%
vendeuse de savon		1	0.1%
vendeuse de savon liquide		1	0.1%
vendeuse de savons		1	0.1%
vendeuse de soubala		1	0.1%
vendeuse de zinzibre frais		1	0.1%
vendeuse des arachides		1	0.1%
vendeuse en gros et d'at�taille de poissons frais		1	0.1%
vent de charbon		1	0.1%
vente de conditionnement		1	0.1%
vente d'arachide		1	0.1%
vente d'eau		1	0.1%
vente de jus Naturels		1	0.1%
vente de balai		1	0.1%
vente de beignet		1	0.1%
vente de beignet et autres		1	0.1%
vente de bissape		1	0.1%
vente de bois		1	0.1%
vente de bouille		1	0.1%
vente de boutiques		1	0.1%
vente de brochettes de soja		1	0.1%
vente de charbon de bois		1	0.1%
vente de chaussure		1	0.1%
vente de chaussures		1	0.1%
vente de compl�ments alimentaire		1	0.1%
vente de condiments		2	0.1%

# **# AS1B3\_1: Nom du métier/profession de l'emploi secondaire 1**

Value	Label	Cases	Percentage
vente de dolo		1	0.1%
vente de d'articles de accessoires de maisons		1	0.1%
vente de farine de maïs		1	0.1%
vente de fruits		1	0.1%
vente de gateaux		2	0.1%
vente de gombo sec		1	0.1%
vente de légumes		3	0.2%
vente de matériaux de construction		1	0.1%
vente de machines		1	0.1%
vente de médicaments traditionnelle		1	0.1%
vente de pagne		1	0.1%
vente de produits alimentaires		1	0.1%
vente de produits forestiers		1	0.1%
vente de sable		1	0.1%
vente de savon		2	0.1%
vente de savons kabacourou		1	0.1%
vente de sucre		1	0.1%
vente de vêtements		1	0.1%
vente des arachide en sachet		1	0.1%
vente des fruits		1	0.1%
vente des tubercules		1	0.1%
ventes de beignet dans la rue		1	0.1%
ventes de bouillie		1	0.1%
ventes de coréales		2	0.1%
vergée		1	0.1%
vigile		3	0.2%
volontaire dans le domaine de la santé		1	0.1%
volontaire pour la patrie		1	0.1%

# # AS1B3\_1: Nom du métier/profession de l'emploi secondaire 1

Value	Label	Cases	Percentage
Électricien		2	0.1%
Électricité		1	0.1%
Électrotechnique		1	0.1%
Élevage		66	4.6%
Élevage et des formations sur la cryptomonnaie		1	0.1%
Élevage mouton et chèvres		1	0.1%
Élevage bovins, ovins et volaille		4	0.3%
Élevage de bovins		1	0.1%
Élevage de bovins et caprins, ovins et porc		1	0.1%
Élevage de bovins et ovins		1	0.1%
Élevage de bovins, des ovins et de la volaille		3	0.2%
Élevage de bétail		1	0.1%
Élevage de caprins		1	0.1%
Élevage de moutons		1	0.1%
Élevage de petits ruminants de volaille		1	0.1%
Élevage de petits ruminants et de volaille		3	0.2%
Élevage de petits ruminants et volaille		1	0.1%
Élevage de porcs		1	0.1%
Élevage de pors		1	0.1%
Élevage de poule		1	0.1%
Élevage de volaille		5	0.3%
Élevage de volaille, ane et moutons		3	0.2%
Élevage de volailles		2	0.1%
Élevage des animaux		2	0.1%



### # AS1B3\_1: Nom du métier/profession de l'emploi secondaire 1

Value	Label	Cases	Percentage
Élevage des animaux domestiques		1	0.1%
Élevage des bœliers		1	0.1%
Élevage des chèvres		2	0.1%
Élevage des chèvres et mouton et vaches		1	0.1%
Élevage des mouton et chèvres		2	0.1%
Élevage des moutons		1	0.1%
Élevage des ovins		1	0.1%
Élevage des poulet		1	0.1%
Élevage et vente de petits ruminants		1	0.1%
Éleveur		13	0.9%
Éleveur bovins et caprins		1	0.1%
Éleveur de moutons		1	0.1%
Éleveur de volaille		1	0.1%
Éleveur mouton et chèvre		1	0.1%
Éleveur volaille		1	0.1%

Warning: these figures indicate the number of cases found in the data file. They cannot be interpreted as summary statistics of the population of interest.































### # AS1B3\_2: Nom du métier/profession de l'emploi secondaire 2

<b>Information</b>	[Type= discrete] [Format=character] [Missing=*]		
<b>Statistics [NW/ W]</b>	[Valid=97 /-] [Invalid=0 /-]		
Value	Label	Cases	Percentage
##N/A##		15	15.5%
Aide ménagère		1	1.0%
BOUTIQUE		1	1.0%
BOUTQUIER		1	1.0%
Boutiquier		1	1.0%
CONFECTION DE CHAISES		1	1.0%
Elevage		3	3.1%
Eleveur		1	1.0%
MERCERIE		1	1.0%

## # AS1B3\_2: Nom du métier/profession de l'emploi secondaire 2

Value	Label	Cases	Percentage
ORPAILLAGE		1	1.0%
Orpillage		1	1.0%
Prestation de service d aide aux récoltes		1	1.0%
Propriétaire d une boutique de transfert d argent et recharge d unités		1	1.0%
Technicien froid et climatisation		1	1.0%
VENTE DES CHAUSSURES		1	1.0%
Vendeur de essence		1	1.0%
Vente d'outils de construction		1	1.0%
Vente de boissons		1	1.0%
achat et vente de câbles		1	1.0%
agent de santé communautaire		1	1.0%
agent de sécurité		1	1.0%
agriculteur		1	1.0%
agriculteurs		1	1.0%
agriculture		3	3.1%
blanchisseur		1	1.0%
boucher		1	1.0%
bricolage		1	1.0%
briquetier		1	1.0%
charlatan		1	1.0%
commerce		5	5.2%
commerce de santé		1	1.0%
conducteur tricycle		1	1.0%
confection de portails de cours a base de bois		1	1.0%
culture de câbles		1	1.0%
culture de oignon, tomate		1	1.0%
culture de oignon, tomate, aubergine		1	1.0%
dans peinture		1	1.0%
eleveage		1	1.0%

### # AS1B3\_2: Nom du métier/profession de l'emploi secondaire 2

Value	Label	Cases	Percentage
elevage de caprins et bovins		1	 1.0%
fabrication de produits alimentaires		1	 1.0%
fabrication et vente du jus		1	 1.0%
forgeron		1	 1.0%
formateur en artisanat tisserand		1	 1.0%
jardinage		2	 2.1%
lavage de habit		1	 1.0%
le jardinage		1	 1.0%
maitre de maison		1	 1.0%
maçonnerie		2	 2.1%
mécanique		1	 1.0%
orpillage		1	 1.0%
orpailleur artisanale		1	 1.0%
orpailleurs		1	 1.0%
orpillage		1	 1.0%
peinture		1	 1.0%
promotion de produits électroménagers		1	 1.0%
restauration		1	 1.0%
service de vente de la boutique		1	 1.0%
tisserand		1	 1.0%
travaux champêtre		1	 1.0%
vendeuse		1	 1.0%
vendeuse de boisson local		1	 1.0%
vendeuse de poissons secs		1	 1.0%
vente de galette		1	 1.0%
ventes de condiments		1	 1.0%
élevage		4	 4.1%
élevage de petits ruminants et de volaille		1	 1.0%
élevage de volailles		2	 2.1%
éleveur		2	 2.1%

Warning: these figures indicate the number of cases found in the data file. They cannot be interpreted as summary statistics of the population of interest.

### # AS1B3\_3: Nom du métier/profession de l'emploi secondaire 3

Information	[Type= discrete] [Format=character] [Missing=*]
-------------	---

# AS1B3_3: Nom du métier/profession de l'emploi secondaire 3			
Statistics [NW/ W]		[Valid=8 /-] [Invalid=0 /-]	
Value	Label	Cases	Percentage
##N/A##		4	<div><div></div></div> 50.0%
COMMERCE DE USTENSILES		1	<div><div></div></div> 12.5%
vendeur de gaz butane		1	<div><div></div></div> 12.5%
volontariat		1	<div><div></div></div> 12.5%
Ã©levage de lapins		1	<div><div></div></div> 12.5%
Warning: these figures indicate the number of cases found in the data file. They cannot be interpreted as summary statistics of the population of interest.			
# AS1B3_4: Nom du métier/profession de l'emploi secondaire 4			
Information		[Type= discrete] [Format=character] [Missing=*]	
Statistics [NW/ W]		[Valid=2 /-] [Invalid=0 /-]	
Value	Label	Cases	Percentage
##N/A##		2	<div><div></div></div> 100.0%
Warning: these figures indicate the number of cases found in the data file. They cannot be interpreted as summary statistics of the population of interest.			
# AS1B3_code: NÂ° d'ordre des emplois secondaires			
Information		[Type= discrete] [Format=numeric] [Range= 1-2] [Missing=*]	
Statistics [NW/ W]		[Valid=1439 /-] [Invalid=9996 /-]	
Value	Label	Cases	Percentage
1		1389	<div><div></div></div> 96.5%
2		50	<div><div></div></div> 3.5%
Sysmiss		9996	
Warning: these figures indicate the number of cases found in the data file. They cannot be interpreted as summary statistics of the population of interest.			
# AS1B3: Nom du métier/profession de l'emploi secondaire			
Information		[Type= discrete] [Format=character] [Missing=*]	
Statistics [NW/ W]		[Valid=1439 /-] [Invalid=0 /-]	
Value	Label	Cases	Percentage
ACHAT ET VENTE DE CEREALES		1	<div><div></div></div> 0.1%
ACHAT ET VENTE DE SAVON		2	<div><div></div></div> 0.1%
ACHAT ET VENTE DE SAVON KABAKOUROU		1	<div><div></div></div> 0.1%
AGRICULTEUR		4	<div><div></div></div> 0.3%
AGRICULTURE		9	<div><div></div></div> 0.6%
Achat et Vente de condiments		1	<div><div></div></div> 0.1%
Achat et vente d'eau glacÃ©e		1	<div><div></div></div> 0.1%
Achat vente de condiments		1	<div><div></div></div> 0.1%

### # AS1B3: Nom du métier/profession de l'emploi secondaire

Value	Label	Cases	Percentage
Achat, pr�paration et vente de tubercules		1	0.1%
Agent de Sant� Communaux		2	0.1%
Agent de sant� communautaire		1	0.1%
Agriculteur		4	0.3%
Agriculture		7	0.5%
Agriculture culture VIVRIERE		1	0.1%
Agriculture culture de subsistance		1	0.1%
Agriculture culture vivriere		1	0.1%
Agriculture de subsistance		1	0.1%
Agriculture et �levage		2	0.1%
Aide ma�son		1	0.1%
Aide m�nag�re		2	0.1%
Aide recolte		1	0.1%
Arbitre de football		1	0.1%
Artisans		1	0.1%
Artiste Chanteur		1	0.1%
BLANCHISSERI		1	0.1%
BOUTIQUE		1	0.1%
BOUTQUIER		1	0.1%
BRIQUETIER		1	0.1%
Berger		1	0.1%
Blanchisseur		1	0.1%
Boutiquier		2	0.1%
Boutiqui�		1	0.1%
Briquetier		1	0.1%
COIFFEUSE		1	0.1%
COMMERCE DE CERELES		1	0.1%
COMMERCE DE CHARBON		1	0.1%
COMMERCE DE DETAIL DES PRODUITS		1	0.1%

### # AS1B3: Nom du métier/profession de l'emploi secondaire

Value	Label	Cases	Percentage
COMMERCE DE PRODUIT ALIMENTAIRES		1	0.1%
COMMERCE DE RIZ ETUVE		1	0.1%
CONSEILLER VILLAGEOIS DE DEVELOPPER		1	0.1%
COURS D INFORMATIQUE		1	0.1%
COUTURE		1	0.1%
CULTIVATEUR		1	0.1%
CULTIVATEUR DE MILS HARRICOTS ET ARRACHIDE		1	0.1%
Carrolleur et montage des barbelet		1	0.1%
Charbonnier		1	0.1%
Chauffeur des machines a Fourchette		1	0.1%
Coiffeuse		1	0.1%
Coiffure		1	0.1%
Coiffure et pose se djabi		1	0.1%
Coiffure et soins de beauté		1	0.1%
Commerce		1	0.1%
Commerce sur etal arachide et cacahouete		1	0.1%
Commerçante		4	0.3%
Conducteur de tricycle		1	0.1%
Construction des maisons		1	0.1%
Couture		1	0.1%
Cultivateur		3	0.2%
Culture d'arachide et de gombo		1	0.1%
Culture d'oignons et de gombo		1	0.1%
Culture d'oignons et gombo		1	0.1%
Culture d'oignons et légumes		1	0.1%

### # AS1B3: Nom du métier/profession de l'emploi secondaire

Value	Label	Cases	Percentage
Culture d'oignons, gombo		1	0.1%
Culture de oignon, tomate		1	0.1%
Culture de sorgho et haricots		1	0.1%
Culture de sorgho, mil, haricots		1	0.1%
Culture maraîchère		1	0.1%
DOLOTIERE		2	0.1%
Distributeur de boisson		1	0.1%
ELECTRICIEN		1	0.1%
ELEVAGE		8	0.6%
ELEVAGE DE BETAIL		2	0.1%
ELEVAGE DE PETITS RUMINANTS		1	0.1%
ELEVAGE DE POULET		1	0.1%
ELEVAGE DE VOLAILLE		3	0.2%
ELEVEUR		1	0.1%
ELEVEUR DE VOLAILLE		1	0.1%
Electricien		2	0.1%
Elevage		14	1.0%
Eleveur		5	0.3%
Entrepreneur		1	0.1%
Extraction de minéraux précieux		1	0.1%
FABRICATION ET VENTE DE PRODUITS ALIMENTAIRE		1	0.1%
FERRAILLEUR		1	0.1%
FORGERON		2	0.1%
Fabrication condiments		1	0.1%
Fabrication d'objet en bois		1	0.1%
Fabrication et vente des produits traditionnels		1	0.1%
Formateur en saponification		1	0.1%

### # AS1B3: Nom du métier/profession de l'emploi secondaire

Value	Label	Cases	Percentage
GARDIENNAGE		1	0.1%
GERANTE DE TONTINE		1	0.1%
Gérante d une boutique de transfert d argent et recharge d unités		1	0.1%
Intensité sur les toits		1	0.1%
JARDINAGE		4	0.3%
JARDINAGE CULTURE DE LEGUMES		1	0.1%
Jardinage		2	0.1%
Jardinier, productrice de Tomates, oignon, choux		1	0.1%
Lavage ambulante des habits		1	0.1%
Le commerce		8	0.6%
MACON		1	0.1%
MACONNERIE		1	0.1%
MARAICHER		5	0.3%
MECANICIEN VELO		1	0.1%
Marabout		1	0.1%
Maraîchage		1	0.1%
Maraîcher		1	0.1%
Maraîcher culture		1	0.1%
Maraîcherage		1	0.1%
Maïson		1	0.1%
Maître Coranique		1	0.1%
Menuisier		1	0.1%
Meunier		1	0.1%
Moniteur dans une école communautaire		1	0.1%
Moniteur enseignement preprimaire		1	0.1%
Mécanique moto et vélo		1	0.1%
NETTOYAGE		1	0.1%
NETTOYAGE DANS UN SERVICE		1	0.1%



### # AS1B3: Nom du métier/profession de l'emploi secondaire

Value	Label	Cases	Percentage
Nettoyage dans une domicile privé		1	0.1%
Nettoyeur de linge		1	0.1%
ORPAILLAGE		11	0.8%
ORPAILLEUR		1	0.1%
Orpillage		2	0.1%
Orpailleur		18	1.3%
Orpailleurs		3	0.2%
Orpailleuse		2	0.1%
Ouvrier dans la construction de bâtiments		1	0.1%
PECHEUR		1	0.1%
PRODUCTION ET VENTE CACAHOUETE		1	0.1%
PRODUCTION ET VENTE DE CACAHOUETE		1	0.1%
PRODUCTION ET VENTE DE SOUMBALA		1	0.1%
PRODUCTION VENTE DE DOLO		2	0.1%
Peintre		1	0.1%
Pisciculture		1	0.1%
Poterie		1	0.1%
Prestation de service d aide aux récoltes		1	0.1%
Production du maïs, petits mils, arachides		1	0.1%
Production et vente de dolo		2	0.1%
Production maraîchère		1	0.1%
Propriétaire d une boutique de transfert d argent et recharge d unités		1	0.1%
RESTAURATION		1	0.1%
RESTAURATRICE		1	0.1%
Restaurant vent de repas traditionnel		1	0.1%
TISSAGE		3	0.2%
TISSAGE TISSU TRADITIONNEL		1	0.1%

### # AS1B3: Nom du métier/profession de l'emploi secondaire

Value	Label	Cases	Percentage
TISSERAND		1	0.1%
Technicien froid et climatisation		1	0.1%
Tissage		1	0.1%
Tisserand		3	0.2%
Transformation chimique		1	0.1%
Transport de marchandises		1	0.1%
Transport de marchandises diverses depuis d autres pays avec des camions		1	0.1%
VENTE D USTENSILES EN PLASTIQUE		1	0.1%
VENTE D'EAU FRAICHE ET GLACE		1	0.1%
VENTE D'HABIT POUR FEMME ET ENFANT		1	0.1%
VENTE D'ACCESSOIRES ELETRONIQUE		1	0.1%
VENTE DE CACAHOUETE		4	0.3%
VENTE DE FRUITS et l'agumes		1	0.1%
VENTE DE GATEAU		1	0.1%
VENTE DE GATEAUX		1	0.1%
VENTE DE GLACE ET DE BOISSONS NON ALCOOLISE		1	0.1%
VENTE DE PAGNE		1	0.1%
VENTE DE SOUMBALA		1	0.1%
VENTE DE TAROT BOUILLIE		1	0.1%
VENTE DE VETEMENTS		1	0.1%
VETERINAIRE OU AGENT VOLONTAIRE DE VACCINATION DE VOLAILLE		1	0.1%

## # AS1B3: Nom du métier/profession de l'emploi secondaire

Value	Label	Cases	Percentage
VOLONTAIRE DE SANTE COMMUNAUTAIRE		1	0.1%
VOLONTAIRE ADJOINT DE SECURITE		1	0.1%
Vendeur de essence		1	0.1%
Vendeur de poissonnerie		1	0.1%
Vendeur de tissus traditionnels		1	0.1%
Vendeur de volailles		1	0.1%
Vendeuse		1	0.1%
Vendeuse de Charbon		1	0.1%
Vendeuse de Soumbala		1	0.1%
Vendeuse de charbon de bois		1	0.1%
Vendeuse de condiments		1	0.1%
Vendeuse de d'agne		1	0.1%
Vendeuse de jus naturel, Bissap, gingembre		1	0.1%
Vendeuse de produits de beauté corporel		1	0.1%
Vendeuse de soja prÃ©parÃ©		1	0.1%
Vendeuse de soumbala		1	0.1%
Vendeuse de sucre ,biscuits, bonbons etc		1	0.1%
Vendeuse de vÃªtements		2	0.1%
Vendeuse des arachides		1	0.1%
Vente d'attikÃ©		1	0.1%
Vente de balais en gros et detail		1	0.1%
Vente de boissons		1	0.1%
Vente de cacahouÃ«te		1	0.1%
Vente de lÃ©gumes		1	0.1%

### # AS1B3: Nom du métier/profession de l'emploi secondaire

Value	Label	Cases	Percentage
Vente de pièces détachées de mobylette et de carburant		1	0.1%
Vente de vivre		1	0.1%
Vente des produits de consommation		1	0.1%
Vente en ligne de matériaux de construction		1	0.1%
Virgile		1	0.1%
achat et vente de pagnes tissés		1	0.1%
achat et vente de charbon		1	0.1%
achat et vente d'habits friperie		1	0.1%
achat et vente de bois		1	0.1%
achat et vente de boissons		1	0.1%
achat et vente de bœuf		2	0.1%
achat et vente de condiments		1	0.1%
achat et vente de céréales		2	0.1%
achat et vente de déchets de condiments		1	0.1%
achat et vente de déchets de savons		1	0.1%
achat et vente de gâteau		1	0.1%
achat et vente de pagnes traditionnels		1	0.1%
activité agro pastorale		1	0.1%
activité de restauration		1	0.1%
activités relatives à l'extraction de l'or		1	0.1%
agent de santé communautaire		2	0.1%
agents de santé communautaire		1	0.1%
agriculteur		60	4.2%

### # AS1B3: Nom du métier/profession de l'emploi secondaire

Value	Label	Cases	Percentage
agriculteur de produits maraîchers		1	0.1%
agriculteur et éleveur		1	0.1%
agriculteurs		5	0.3%
agriculteurs de céréales		1	0.1%
agriculteurs de subsistance		22	1.5%
agriculteurs et éleveur de subsistance		2	0.1%
agriculteurs subsistance		1	0.1%
agriculteurs éleveur de subsistance		1	0.1%
agricultrice		1	0.1%
agriculture		118	8.2%
agriculture commerciale		1	0.1%
agriculture culture vivrière		5	0.3%
agriculture culture vivrière de subsistance		1	0.1%
agriculture de subsistance		10	0.7%
agriculture et élevage		1	0.1%
agriculture vivrière		1	0.1%
aide familial		1	0.1%
aide maçon		1	0.1%
aide maçon		1	0.1%
aide vendeuse		1	0.1%
apiculteur		1	0.1%
apprenti mécanicien		1	0.1%
architect		1	0.1%
artisanat		1	0.1%
attaché de santé en chirurgien		1	0.1%
aviculteur et élevage porcin		1	0.1%
blanchisseur		2	0.1%
boucher		1	0.1%
boucherie		1	0.1%
boucherie ventes de soupes		1	0.1%

### # AS1B3: Nom du métier/profession de l'emploi secondaire

Value	Label	Cases	Percentage
bouchÃ©		1	0.1%
boulangier		3	0.2%
boutiquier		6	0.4%
boutiquiÃ¨re		1	0.1%
briquetier		3	0.2%
carrelage		1	0.1%
chargeur de tÃ©lÃ©phone et batterie tÃ©lÃ©phone		1	0.1%
charlatan		1	0.1%
chauffeur		2	0.1%
chauffeur de ben		1	0.1%
chauffeur de camion		1	0.1%
chauffeur de moto taxi		1	0.1%
chauffeur taxi moto		1	0.1%
classement de l'eau en sachet		1	0.1%
coiffeuse		4	0.3%
coiffeuse et soins de beautÃ©		1	0.1%
coiffure		7	0.5%
coiffure des plantes		1	0.1%
coiffure pour femmes		1	0.1%
commerçant		1	0.1%
commercante		2	0.1%
commerce		49	3.4%
commerce en detail de savon		1	0.1%
commerce ambulant de savon		1	0.1%
commerce de beignet		1	0.1%
commerce de bouilli et gateau		1	0.1%
commerce de cereales		1	0.1%
commerce de charbon de bois		1	0.1%
commerce de chaussure		1	0.1%
commerce de condiments		3	0.2%
commerce de cÃ©rÃ©ales		2	0.1%

### # AS1B3: Nom du métier/profession de l'emploi secondaire

Value	Label	Cases	Percentage
commerce de details des produits alimentaires		1	0.1%
commerce de dolo		1	0.1%
commerce de l'Àgumes		1	0.1%
commerce de matériaux de construction		1	0.1%
commerce de pagnes		1	0.1%
commerce de patte d'arachide		1	0.1%
commerce de pièces d'attachées		1	0.1%
commerce de plat en plastique		1	0.1%
commerce de poulet		1	0.1%
commerce de produits cosmétiques		1	0.1%
commerce de tubercules		1	0.1%
commerce de vivre		1	0.1%
commerce de vêtement		1	0.1%
commerce de vêtements		1	0.1%
commerce de vêtements de bébé		1	0.1%
commerce divers		1	0.1%
commerce en detail		1	0.1%
commerce en ligne		1	0.1%
commerce général		1	0.1%
commerce maquis		1	0.1%
commerce quinquelerie		1	0.1%
commerce sant		14	1.0%
commerce sant de chaussure		1	0.1%
commerce sant de pagne		1	0.1%
commerce sante		7	0.5%

### # AS1B3: Nom du métier/profession de l'emploi secondaire

Value	Label	Cases	Percentage
commerçante de savons		1	0.1%
commerçants		1	0.1%
commerçants de produits alimentaires		1	0.1%
conducteur de taxi moto		2	0.1%
conducteur de tricycle		1	0.1%
conducteur tricycle		1	0.1%
conduite de taxi moto		1	0.1%
confection de portaille de cours a base de bois		1	0.1%
confection de tissu artisanal		2	0.1%
confection de tissu artisanale		3	0.2%
confection de tissu artisanales		1	0.1%
confection de tissu traditionnel		1	0.1%
confection de vetement dame		1	0.1%
conseillant sant� humaine		1	0.1%
construction de maisons		1	0.1%
construction des batiments complets		1	0.1%
consultant transfontaliers		1	0.1%
cordonnier		1	0.1%
coudre les habits		1	0.1%
cour en domicile		1	0.1%
cours a domicile		1	0.1%
cours de vacation		1	0.1%
couture		4	0.3%
couture f�minine		1	0.1%
couturier		2	0.1%
couturi�re		2	0.1%
cultivateur		23	1.6%
cultivateur de c�r�ales		2	0.1%
cultivateur de c�r�ales		1	0.1%



### # AS1B3: Nom du métier/profession de l'emploi secondaire

Value	Label	Cases	Percentage
maïs, arachide et soja			
cultivateur de céréales maïs, sorgho		1	0.1%
cultivateur de céréales, maïs, haricot et arachide		1	0.1%
cultivateur de maïs, arachide, haricot		1	0.1%
cultivateur des arachide, haricot		1	0.1%
cultivateurs		1	0.1%
culture		1	0.1%
culture commerciale		1	0.1%
culture d'arachide, haricots, poids de terre		1	0.1%
culture d'oignons		1	0.1%
culture d'oignons et légumes		1	0.1%
culture d'oignons et tomate		1	0.1%
culture de auberge, oignon		1	0.1%
culture de aubergine, oignons		1	0.1%
culture de céréales		4	0.3%
culture de légumes		1	0.1%
culture de mils haricots et arrachides		1	0.1%
culture de oignon, tomate		1	0.1%
culture de pomme de terre		1	0.1%
culture de sorgho,maïs, mil, haricots		1	0.1%
culture maraicher		1	0.1%
culture maraichère		2	0.1%
culture maraîcher		3	0.2%
culture maraîchère		3	0.2%

### # AS1B3: Nom du métier/profession de l'emploi secondaire

Value	Label	Cases	Percentage
culture sorgho, mil,arachide et haricots		1	0.1%
cultures de l'agumes		2	0.1%
dans peinture		1	0.1%
des travaux journaliers s'il en trouve		1	0.1%
dirigeante d'association		1	0.1%
distribution des produits alimentaires		1	0.1%
dolotiere		1	0.1%
doloti'ere		3	0.2%
d'coration		1	0.1%
d'marcheur		2	0.1%
d'marcheur de vente et location de maison		1	0.1%
d'marcheur et vente de parcelles		1	0.1%
d'sossement de la viande pour les clients		1	0.1%
elevage		11	0.8%
elevage de betaille		1	0.1%
elevage de volaille		2	0.1%
elevage de volailles		1	0.1%
elevage des mouton, chevre,bovins		1	0.1%
elevage des ovins		1	0.1%
elevage des ovins, anes, de volaille, de porc		1	0.1%
eleveur		6	0.4%
eleveur de betail		1	0.1%
eleveur de b'tail		1	0.1%
enseignante coranique a domicile		1	0.1%
enseignement		1	0.1%
exploitation mini'ere		1	0.1%

### # AS1B3: Nom du métier/profession de l'emploi secondaire

Value	Label	Cases	Percentage
extraction de minerais		4	0.3%
extraction des minerais		1	0.1%
extration de lait de vache		2	0.1%
fabrication de brique		1	0.1%
fabrication de produits alimentaires		1	0.1%
fabrication et vente de beignets		1	0.1%
fabrication et vente de bouillie		1	0.1%
fabrication et vente de dolo		1	0.1%
fabrication et vente de gateaux		1	0.1%
fabrication et vente de jus naturel		1	0.1%
fabrication et vente de l huile d arachide		1	0.1%
fabrication et vente de sacs en perles		1	0.1%
fabrication et vente des beignet		1	0.1%
fabrication et vente du jus		1	0.1%
fleuriste		1	0.1%
footballeuse		1	0.1%
force de défense		1	0.1%
force de sécurité volontaire pour la patrie		1	0.1%
forgeron		1	0.1%
formateur en agriculture		1	0.1%
formateur en artisanat tisserand		1	0.1%
frigoriste		1	0.1%
gardien		1	0.1%
gardiennage		3	0.2%
gardiennage de nuit		1	0.1%
gardinage		1	0.1%

### # AS1B3: Nom du métier/profession de l'emploi secondaire

Value	Label	Cases	Percentage
gérant de débit de boisson		1	0.1%
gérant de moulin		1	0.1%
il est cultivateur		1	0.1%
jardinage		27	1.9%
jardinier		10	0.7%
jardinière		1	0.1%
l'agriculture		1	0.1%
la coiffure		3	0.2%
la maçonnerie		3	0.2%
la musique		1	0.1%
la mécanique		1	0.1%
la production et vente de boissons		1	0.1%
la restauration		1	0.1%
la soudure		1	0.1%
la vente de volaille		1	0.1%
lavage de moto		1	0.1%
lavage de sacs		1	0.1%
lavage de vêtements dans les ménages et nettoyage de maisons		1	0.1%
laveuse des habits		1	0.1%
le commerce		7	0.5%
le jardinage		2	0.1%
lessive dans les ménages		1	0.1%
livreur		1	0.1%
location de maisons		1	0.1%
maçonnerie		1	0.1%
maintenance		1	0.1%
manoeuvrage		2	0.1%
manoeuvre		1	0.1%
manoeuvre agricole		1	0.1%
manoeuvre de travaux de bâtiment		1	0.1%
marabout traditionnel praticien		1	0.1%
maraîcheculteur		3	0.2%
maraîcheculteur		1	0.1%

### # AS1B3: Nom du métier/profession de l'emploi secondaire

Value	Label	Cases	Percentage
maraboutage		1	0.1%
maraboutchevalier		1	0.1%
marabout		7	0.5%
marabouterie		1	0.1%
marabouterie construction de bâtiment		1	0.1%
marabouterie		10	0.7%
maraboutisme coranique		1	0.1%
maraboutisme de cérémonie		1	0.1%
maraboutisme karaté		1	0.1%
mécanicien		1	0.1%
mécanique		1	0.1%
menuiserie		3	0.2%
menuiserie de bois		1	0.1%
metteuse de tatouage et lene		1	0.1%
minier		4	0.3%
moutonnier		2	0.1%
moutonnier de vélo		1	0.1%
moutonnier		6	0.4%
moutonnier des vélos		1	0.1%
moutonnier		1	0.1%
nettoyage		6	0.4%
nettoyeur de maison		1	0.1%
nettoyeuse		1	0.1%
orpaillage		24	1.7%
orpaillage traditionnel		1	0.1%
orpailleur		20	1.4%
orpailleuse		2	0.1%
orpailleurs		16	1.1%
orpillage		2	0.1%
orpillage traditionnel		1	0.1%
ouvrier		1	0.1%
ouvrier et aide à récolter le café au champs		1	0.1%
ouvrière dans les champs pour aider à récolter		1	0.1%

### # AS1B3: Nom du métier/profession de l'emploi secondaire

Value	Label	Cases	Percentage
du mais, les arachide			
ouvri�re dans une entreprise de transformation de mangue		1	0.1%
ouvri�re journalier dans les champs de r�colte de c�r�ale		1	0.1%
peintre		1	0.1%
peintre de maison		1	0.1%
peinture		1	0.1%
petit commerce		1	0.1%
pisciculture		2	0.1%
plantation des arbres fruitiers		1	0.1%
plombier		1	0.1%
prestation intellectuelle		1	0.1%
production de foura		1	0.1%
production de restauration		1	0.1%
production et vente de boissons		1	0.1%
production et vente de l�gumes		1	0.1%
production vente de dolo		1	0.1%
production vente de jus local		1	0.1%
productrice arachides		1	0.1%
propri�taire de Auberge		1	0.1%
pr�paration des boissons alcoolis�		1	0.1%
reboisement		1	0.1%
repassage		1	0.1%
repetiteur		1	0.1%
restaurant		1	0.1%
restauration		4	0.3%
restauratrice		2	0.1%
r�parateur de mobylette et assimil�s		1	0.1%

### # AS1B3: Nom du métier/profession de l'emploi secondaire

Value	Label	Cases	Percentage
réparateur de moto		1	0.1%
réparateur de petit engin		1	0.1%
réparateur de téléphone		1	0.1%
réparation de radios		1	0.1%
salon		1	0.1%
service de tontine Coris dor		1	0.1%
service de nettoyage		2	0.1%
service de parking des engins a deux roues		1	0.1%
service de restauration kiosque		1	0.1%
service de vente de la boutique		1	0.1%
service traiteur		1	0.1%
services de location de chaise, bache pour les ceremonies		1	0.1%
supervieur de travaux		1	0.1%
tailleur		3	0.2%
technicien de surface en lieu publique		1	0.1%
technicien en climatisation et froid		1	0.1%
technicien en construction mécanique		1	0.1%
technicien en électricité		1	0.1%
tissage des paniers		1	0.1%
tisserand		10	0.7%
tradi-thérapie		1	0.1%
tradipraticien		5	0.3%
traideur		1	0.1%
transformation de produits alimentaires		1	0.1%
transformation et vente d'arachide		5	0.3%

### # AS1B3: Nom du métier/profession de l'emploi secondaire

Value	Label	Cases	Percentage
transformation et vente de boisson locale dolo		1	0.1%
transformation et vente de dolo		1	0.1%
transitaire		1	0.1%
transiteur		1	0.1%
travaux champêtre		5	0.3%
travaux Électriques		1	0.1%
vente de l'Agumes		2	0.1%
vente des habits		1	0.1%
vendeur		1	0.1%
vendeur d'articles de vannerie		1	0.1%
vendeur de Orange money		1	0.1%
vendeur de bœtail		1	0.1%
vendeur de carreaux		1	0.1%
vendeur de condiments et assaisonnement		1	0.1%
vendeur de cœrales		2	0.1%
vendeur de produits de santé traditionnelle		1	0.1%
vendeur de quinquelerie		1	0.1%
vendeur de sable		1	0.1%
vendeur de sacs d'œcoliers		1	0.1%
vendeur de vehicules		1	0.1%
vendeur en dœtail d'essence		1	0.1%
vendeuse		11	0.8%
vendeuse de begnet		1	0.1%
vendeuse d'eau		1	0.1%
vendeuse darachide		2	0.1%
vendeuse de beignet		2	0.1%
vendeuse de beignet au marchœ		1	0.1%



### # AS1B3: Nom du métier/profession de l'emploi secondaire

Value	Label	Cases	Percentage
vendeuse de beignets		2	0.1%
vendeuse de bois		1	0.1%
vendeuse de charbon		1	0.1%
vendeuse de condiments		1	0.1%
vendeuse de condiments tomates , choux, haricot vert		1	0.1%
vendeuse de condiments tomates, choux, haricot vert		1	0.1%
vendeuse de condiments, tomate, choux, obergine		1	0.1%
vendeuse de croquettes a base de coco		1	0.1%
vendeuse de dolo		1	0.1%
vendeuse de détail de chaussure et d'habits		1	0.1%
vendeuse de farine		1	0.1%
vendeuse de farine de maïs		1	0.1%
vendeuse de friperie		1	0.1%
vendeuse de fruit		1	0.1%
vendeuse de fruits		1	0.1%
vendeuse de gateau		1	0.1%
vendeuse de jus		2	0.1%
vendeuse de jus naturel		1	0.1%
vendeuse de kiosque		1	0.1%
vendeuse de legume		2	0.1%
vendeuse de légumes		2	0.1%
vendeuse de légumes frais		1	0.1%
vendeuse de pagne		1	0.1%
vendeuse de piment		1	0.1%

### # AS1B3: Nom du métier/profession de l'emploi secondaire

Value	Label	Cases	Percentage
vendeuse de poissons secs		1	0.1%
vendeuse de produits de beauté, pommade femme		1	0.1%
vendeuse de riz		1	0.1%
vendeuse de sandwich		1	0.1%
vendeuse de savon		1	0.1%
vendeuse de savon liquide		1	0.1%
vendeuse de savons		1	0.1%
vendeuse de soubala		1	0.1%
vendeuse de zinzibre frais		1	0.1%
vendeuse des arachides		1	0.1%
vendeuse en gros et détaillante de poissons frais		1	0.1%
vent de charbon		1	0.1%
vente de conditionnement		1	0.1%
vente d'arachide		1	0.1%
vente d'eau		1	0.1%
vente de jus Naturels		1	0.1%
vente de balai		1	0.1%
vente de beignet		1	0.1%
vente de beignet et autres		1	0.1%
vente de bissape		1	0.1%
vente de bois		1	0.1%
vente de boutiques		1	0.1%
vente de brochettes de soja		1	0.1%
vente de charbon de bois		1	0.1%
vente de chaussure		1	0.1%
vente de chaussures		1	0.1%
vente de compléments alimentaire		1	0.1%

### # AS1B3: Nom du métier/profession de l'emploi secondaire

Value	Label	Cases	Percentage
vente de condiments		2	0.1%
vente de dolo		1	0.1%
vente de détails de accessoires de maisons		1	0.1%
vente de farine de maïs		1	0.1%
vente de fuits		1	0.1%
vente de galette		1	0.1%
vente de gateaux		2	0.1%
vente de gombo sec		1	0.1%
vente de légumes		3	0.2%
vente de matériaux de construction		1	0.1%
vente de machines		1	0.1%
vente de médicaments traditionnelle		1	0.1%
vente de pagne		1	0.1%
vente de produits alimentaires		1	0.1%
vente de produits forestiers		1	0.1%
vente de sable		1	0.1%
vente de savon		2	0.1%
vente de savons kabacourou		1	0.1%
vente de sucre		1	0.1%
vente de vêtements		1	0.1%
vente des arachide en sachet		1	0.1%
vente des fruits		1	0.1%
vente des tubercules		1	0.1%
ventes de beignet dans la rue		1	0.1%
ventes de bouillie		1	0.1%
ventes de condiments		1	0.1%
ventes de coréales		2	0.1%
vergée		1	0.1%
vigile		3	0.2%

### # AS1B3: Nom du métier/profession de l'emploi secondaire

Value	Label	Cases	Percentage
volontaire dans le domaine de la santé		1	0.1%
Électricien		2	0.1%
Électricité		1	0.1%
Électrotechnique		1	0.1%
Élevage		61	4.2%
Élevage et des formations sur la cryptomonnaie		1	0.1%
Élevage mouton et chèvres		1	0.1%
Élevage bovins, ovins et volaille		4	0.3%
Élevage de bovins		1	0.1%
Élevage de bovins et caprins, ovins et porc		1	0.1%
Élevage de bovins et ovins		1	0.1%
Élevage de bovins, des ovins et de la volaille		2	0.1%
Élevage de bœuf		1	0.1%
Élevage de caprins		1	0.1%
Élevage de moutons		1	0.1%
Élevage de petits ruminants de volaille		1	0.1%
Élevage de petits ruminants et de volaille		4	0.3%
Élevage de petits ruminants et volaille		1	0.1%
Élevage de porcs		1	0.1%
Élevage de pors		1	0.1%
Élevage de poule		1	0.1%
Élevage de volaille		4	0.3%
Élevage de volaille, ane et moutons		3	0.2%
Élevage de volailles		2	0.1%

# AS1B3: Nom du métier/profession de l'emploi secondaire			
Value	Label	Cases	Percentage
Élevage des animaux		2	0.1%
Élevage des animaux domestiques		1	0.1%
Élevage des bœliers		1	0.1%
Élevage des chèvres		2	0.1%
Élevage des chèvres et mouton et vaches		1	0.1%
Élevage des mouton et chèvres		2	0.1%
Élevage des moutons		1	0.1%
Élevage des ovins		1	0.1%
Élevage des poulet		1	0.1%
Élevage et vente de petits ruminants		1	0.1%
Éleveur		13	0.9%
Éleveur bovins et caprins		1	0.1%
Éleveur de volaille		1	0.1%
Éleveur mouton et chèvre		1	0.1%
Éleveur volaille		1	0.1%
Warning: these figures indicate the number of cases found in the data file. They cannot be interpreted as summary statistics of the population of interest.			
# AS2A: Code groupe profession de l'emploi secondaire exercé lors des 6 dm			
Information	[Type= continuuous] [Format=numeric] [Range= 110-9620] [Missing=*]		
Statistics [NW/ W]	[Valid=1438 /-] [Invalid=9997 /-]		
Value	Label	Cases	Percentage
110	Officiers des forces armées	0	
210	Sous-officiers des forces armées	0	
310	Autres membres des forces armées	1	0.1%
1111	Membres des corps législatifs et exécutifs	0	
1112	Cadres supérieurs de l'administration publique	1	0.1%
1113	Chefs traditionnels et chefs de village	1	0.1%
1114	Dirigeants et cadres supérieurs d'organisations spécialisées	1	0.1%
1120	Directeurs généraux d'entreprise	8	0.6%
1200	Directeurs de services administratifs et commerciaux	1	0.1%
1300	Directeurs et cadres de direction, production et services	2	0.1%
1400	Directeurs et gérants de l'hôtellerie, la restauration, le	19	1.3%

# # AS2A: Code groupe profession de l'emploi secondaire exercé lors des 6 dm

Value	Label	Cases	Percentage
2110	Ingénieurs physiciens, chimistes et assimilés	1	0.1%
2120	Mathématiciens, actuaires et statisticiens	0	
2131	Biologistes, botanistes, zoologistes et assimilés	1	0.1%
2132	Agronomes, spécialistes de la protection de l'environnement	17	1.2%
2140	Spécialistes, sciences techniques de la production et de l'	0	
2150	Ingénieurs de l'électrotechnique	0	
2161	Architectes, urbanistes et concepteurs de produits ou de v <sup>a</sup>	1	0.1%
2162	Cartographes, géomètres et concepteurs graphiques	2	0.1%
2210	Médecins	0	
2220	Cadres infirmiers et sages-femmes	0	
2230	Spécialistes des médecines traditionnelles et des médecins	1	0.1%
2240	Praticiens paramédicaux	3	0.2%
2250	Vétérinaires	0	
2260	Autres spécialistes des professions de la santé	0	
2310	Professeurs d'université et d'établissements d'enseigne	1	0.1%
2320	Professeurs, enseignement technique et professionnel	0	
2330	Professeurs, enseignement secondaire	1	0.1%
2340	Instituteurs, enseignement primaire et éducateurs de la pet	2	0.1%
2351	Spécialistes des méthodes d'enseignement	0	
2352	Enseignants, éducation spécialisée	2	0.1%
2353	Autres professeurs de langues, disciplines artistiques	0	
2354	Spécialistes de l'enseignement, NCA	2	0.1%
2410	Spécialistes en finances	1	0.1%
2420	Spécialistes des fonctions administratives	0	
2430	Spécialistes des ventes, de la commercialisation et des re	1	0.1%
2510	Concepteurs et analystes de logiciels et de multimédia	0	
2520	Spécialistes des bases de données et des réseaux d'ordina	0	
2611	Avocats, magistrats	0	
2612	Juristes NCA	0	
2621	Archivistes paléographes et conservateurs de musée	0	
2622	Bibliothécaires, documentalistes et professions assimilées	0	
2631	Spécialistes des sciences économiques et sociales	0	
2632	Philosophes, historiens et spécialistes des sciences politi	0	
2633	Psychologues, spécialistes du travail social, ministres de	0	
2641	Auteurs et autres écrivains	0	
2642	Journalistes, traducteurs, interprètes et linguistes	0	
2651	Artistes plasticiens	1	0.1%
2652	Compositeurs, musiciens et chanteurs	2	0.1%
2653	Danseurs et chorégraphes	0	
2654	Metteurs en scène, réalisateurs et acteurs de cinéma, de	0	
3111	Techniciens des sciences chimiques et physiques	1	0.1%
3112	Techniciens du génie civil, génie rural	3	0.2%
3113	Techniciens en électricité, électronique et en constructi	8	0.6%
3114	Techniciens des mines, techniciens métallurgistes, dessinat	1	0.1%
3115	Techniciens des sciences physiques et techniques NCA	1	0.1%

# # AS2A: Code groupe profession de l'emploi secondaire exercé lors des 6 dm

Value	Label	Cases	Percentage
3120	Superviseurs, mines, industries manufacturières et bâtiment	2	0.1%
3130	Techniciens, contrôle de processus industriels	1	0.1%
3141	Techniciens des sciences de la vie (À l'exception de la médecine)	0	
3142	Techniciens, agriculture et élevage	30	2.1%
3143	Techniciens, sylviculture	1	0.1%
3151	Officiers mécaniciens de navires, officiers de ponts et pilotes	0	
3152	Pilotes d'avions et assimilés	0	
3153	Contrôleurs de la circulation aérienne, techniciens de la	0	
3211	Techniciens d'appareils électromédicaux, prothèse dentaire	0	
3212	Techniciens de laboratoire médical, pharmacie	0	
3220	Personnel infirmier et sages femmes (niveau intermédiaire)	0	
3230	Praticiens des médecines traditionnelles et des médecines	8	0.6%
3240	Techniciens et assistants vétérinaires	1	0.1%
3251	Autres professions intermédiaires de la santé	10	0.7%
3252	Techniciens, salubrité de l'environnement et de la santé au	1	0.1%
3311	Courtiers en valeurs et cambistes	0	
3312	Professions intermédiaires de la comptabilité	0	
3313	Professions intermédiaires de la statistique, des mathématiques	0	
3320	Agents de vente et d'achat, courtiers	9	0.6%
3331	Agents de services commerciaux spécialisés	1	0.1%
3332	Agents de services commerciaux NCA	20	1.4%
3340	Secrétaires d'administration et secrétaires spécialisés	0	
3351	Contrôleurs des douanes et des frontières	1	0.1%
3352	Contrôleurs des impôts	0	
3353	Autres professions intermédiaires de l'application de la loi	0	
3411	Professions intermédiaires des services juridiques, des services	0	
3412	Professions intermédiaires des religions	0	
3421	Athlètes et sportifs de compétition	1	0.1%
3422	Instructeurs, entraîneurs sportifs et arbitres de sport	2	0.1%
3430	Professions intermédiaires de la culture, de la création artistique	1	0.1%
3510	Techniciens des technologies de l'information et des communications	0	
3520	Techniciens de radio-télévision et d'enregistrement audio-	0	
4110	Employés de bureau, fonctions générales	0	
4120	Secrétaires (fonctions générales)	0	
4130	Opérateurs sur clavier	0	
4210	Guichetiers, encaisseurs et assimilés	0	
4220	Employés chargés d'informer la clientèle	0	
4311	Aides comptables et teneurs de livres, commis du service de	0	
4312	Employés de services statistiques ou financiers	0	
4321	Employés du service des stocks	0	
4322	Employés du service des transports	0	
4410	Autres employés de type administratif	0	
5110	Agents d'accompagnement et assimilés (transports et tourisme)	1	0.1%
5120	Cuisiniers	0	
5130	Serveurs et barmen	1	0.1%

Value	Label	Cases	Percentage
5140	Coiffeurs, esthéticiens et assimilés	23	<div></div> 1.6%
5150	Intendants, gouvernantes et concierges	1	<div></div> 0.1%
5160	Autre personnel des services directs aux particuliers	30	<div></div> 2.1%
5211	Vendeurs à l'étal et sur les marchés, vendeurs ambulants	153	<div></div> 10.6%
5220	Commerçants et vendeurs, magasins	104	<div></div> 7.2%
5230	Caissiers et billettistes	0	
5241	Mannequins, télavendeur, commis, pompiste	1	<div></div> 0.1%
5242	Vendeurs non classés ailleurs	37	<div></div> 2.6%
5310	Gardes d'enfants et aides-enseignants	2	<div></div> 0.1%
5320	Aides-soignants en institution	0	
5411	Pompiers, agents de police, gardiens de prison	2	<div></div> 0.1%
5412	Agents de sécurité privée	10	<div></div> 0.7%
6110	Agriculteurs et ouvriers qualifiés, cultures commerciales	67	<div></div> 4.7%
6120	Éleveurs et ouvriers qualifiés de l'élevage commercial et	40	<div></div> 2.8%
6130	Agriculteurs et ouvriers qualifiés des cultures et de l'élevage	7	<div></div> 0.5%
6210	Exploitants et ouvriers forestiers	5	<div></div> 0.3%
6221	Chasseurs, chasseurs et trappeurs	2	<div></div> 0.1%
6310	Agriculteurs, subsistance	273	<div></div> 19.0%
6320	Éleveurs de bétail, subsistance	98	<div></div> 6.8%
6330	Agriculteurs et éleveurs, subsistance	62	<div></div> 4.3%
6340	Chasseurs, chasseurs, trappeurs et cueilleurs, subsistance	0	
7110	Métiers qualifiés du bâtiment (gros oeuvre) et assimilés	11	<div></div> 0.8%
7120	Métiers qualifiés du bâtiment (finitions) et assimilés	6	<div></div> 0.4%
7130	Ouvriers peintres, ravaumeurs de façades et assimilés	4	<div></div> 0.3%
7210	Mouleurs de fonderie, soudeurs, artisans chaudronniers, mont	2	<div></div> 0.1%
7220	Forgerons, outilleurs et assimilés	3	<div></div> 0.2%
7230	Mécaniciens et réparateurs de machines	15	<div></div> 1.0%
7311	Métiers de l'artisanat	2	<div></div> 0.1%
7312	Autres métiers de l'artisanat	24	<div></div> 1.7%
7320	Métiers de l'imprimerie	0	
7410	Installateurs et réparateurs, équipements électriques	4	<div></div> 0.3%
7420	Monteurs et réparateurs, électronique et télécommunication	3	<div></div> 0.2%
7511	Bouchers, poissonniers et assimilés	6	<div></div> 0.4%
7512	Boulangers, pâtisseries et confiseurs	3	<div></div> 0.2%
7513	Autres métiers qualifiés d'alimentation, boisson et tabac,	28	<div></div> 1.9%
7520	Ébénistes, menuisiers et assimilés	6	<div></div> 0.4%
7531	Couturier, brodeur et assimilés	28	<div></div> 1.9%
7532	Tapissiers et assimilés	0	
7533	Coordonniers, tanneurs, peaussiers, mégissiers et assimilés	1	<div></div> 0.1%
7540	Autres métiers qualifiés de l'industrie et de l'artisanat	1	<div></div> 0.1%
8111	Mineurs et conducteurs d'installations de mine	5	<div></div> 0.3%
8112	Foreurs, sondeurs de puits et assimilés	0	
8120	Conducteurs d'installations de transformation et de traiteme	0	
8130	Conducteurs d'installations et de machines pour la fabricati	0	
8140	Conducteurs de machines pour la fabrication de produits en c	0	



## # AS2A: Code groupe profession de l'emploi secondaire exercé lors des 6 dm

Value	Label	Cases	Percentage
8150	Conducteurs de machines pour la fabrication de produits text	1	0.1%
8160	Conducteurs de machines pour la fabrication de denrées alim	3	0.2%
8170	Conducteurs d'installations pour la fabrication du papier et	0	
8180	Autres conducteurs de machines et d'installations fixes	0	
8210	Ouvriers de l'assemblage	1	0.1%
8310	Conducteurs de locomotives et assimilés	0	
8321	Conducteurs d'engins à deux ou trois roues et d'animaux de	6	0.4%
8322	Chauffeurs de taxi et conducteurs d'automobiles et de camion	7	0.5%
8330	Conducteurs de poids lourds et d'autobus	1	0.1%
8340	Conducteurs de matériels et engins mobiles	1	0.1%
8350	Matelots de pont et assimilés	0	
9110	Aides de ménage et agents d'entretien à domicile et dans l	8	0.6%
9120	Laveurs de véhicules et de vitres, laveurs de linge et autr	15	1.0%
9210	Manoeuvres de l'agriculture, de la pêche et de la sylvicult	10	0.7%
9311	Manoeuvres des mines et des travaux publics	101	7.0%
9312	Manoeuvres du bâtiment	13	0.9%
9320	Manoeuvres des industries manufacturières	0	
9330	Manoeuvres des transports et de l'entreposage	3	0.2%
9410	Cuisiniers, restauration rapide	12	0.8%
9510	Travailleurs des petits métiers des rues et assimilés	2	0.1%
9620	Autres professions élémentaires	7	0.5%

Warning: these figures indicate the number of cases found in the data file. They cannot be interpreted as summary statistics of the population of interest.

## # AS2B: Code profession de l'emploi secondaire exercé lors des 6 dm

Information	[Type= continuous] [Format=numeric] [Range= 11001-962099] [Missing=*]
Statistics [NW/ W]	[Valid=1408 /-] [Invalid=10027 /-]

Value	Label	Cases	Percentage
11001	Amiral	0	
11002	Vice-amiral d'escadre	0	
11003	Vice-amiral	0	
11004	Contre-amiral	0	
11005	Général d'armée	0	
11006	Général de corps d'armée	0	
11007	Général de division	0	
11008	Général de brigade	0	
11009	Capitaine de vaisseau	0	
11010	Colonel	0	
11011	Capitaine de frigate	0	
11012	Lieutenant-colonel	0	
11013	Capitaine de corvette	0	
11014	Commandant	0	
11015	Lieutenant	0	
11016	Capitaine	0	
11017	Sous-lieutenant	0	
21001	Major	0	

# # AS2B: Code profession de l'emploi secondaire exerc   lors des 6 dm

Value	Label	Cases	Percentage
21002	Adjudant-chef	0	
21003	Adjudant	0	
21004	Sergent-chef / Marechal de logis chef (MCH)	0	
21005	Sergent / Marechal de logis (MDL)	0	
31001	Caporal-chef	0	
31002	Brigadier-chef	0	
31003	Caporal	0	
31004	Brigadier	0	
31005	Matelot	0	
31006	Soldat	1	0.1%
31007	Gendarme	0	
111101	Pr��sident de la R��publique	0	
111102	Chef du gouvernement	0	
111103	Ministre, Secr��taire d'Etat et assimil��s	0	
111104	Gouverneur, Haut-commissaire	0	
111105	D��put��, S��nateur	0	
111106	Maire	0	
111107	Conseiller municipal	0	
111108	Membre de l'ex��cutif et du corps l��gislatif NCA	0	
111201	Secr��taire g��n��ral (minist��re)	0	
111202	Directeur de cabinet (ministre)	0	
111203	Administrateur	0	
111204	Inspecteur d'Etat	0	
111205	Directeur g��n��ral (Directeur national)	0	
111206	Directeur (chef de division)	0	
111207	Ambassadeur	0	
111208	Charg�� d'affaires	0	
111209	Consul g��n��ral	0	
111210	Secr��taire d'ambassade	0	
111211	Pr��fet	0	
111212	Pr��fet de police	0	
111213	Tr��sorier payeur g��n��ral	0	
111215	Cadre sup��rieur des affaires ��trang��res	0	
111216	Administrateur des Postes et t��l��communications	0	
111299	Autre cadre sup��rieur de l'administration publique NCA	1	0.1%
111301	Chef coutumier	1	0.1%
111302	Chef de village	0	
111303	Chef de quartier	0	
111401	Dirigeant de parti politique	0	
111402	Cadre sup��rieur de partie politique	0	
111403	Dirigeant syndical	0	
111404	Cadre sup��rieur de syndicat	0	
111405	Dirigeant d'organisation d'employeurs	0	
111406	Cadre sup��rieur d'organisation d'employeurs	0	
111407	Dirigeant d'organisation humanitaire, d'ONGs et d'associatio	1	0.1%

# # AS2B: Code profession de l'emploi secondaire exercé lors des 6 dm

Value	Label	Cases	Percentage
111408	Cadre supérieur d'organisation humanitaire, ONG, associatio	0	
111409	Dirigeants et cadres supérieurs d'organismes spécialisés	0	
112001	Directeur général d'entreprise, chef d'entreprise	6	0.4%
112002	Entrepreneur, industriel	1	0.1%
112003	Président directeur général	0	
112004	Recteur d'université	0	
112005	Administrateur, général d'entreprise	0	
112099	Directeurs et cadres de société NCA	1	0.1%
120001	Directeur financier	0	
120002	Directeur des ressources humaines	0	
120003	Directeur de stratégie et planification	0	
120004	Directeur commercial, marketing	1	0.1%
120005	Directeur de publicité et relations publiques	0	
120006	Directeur de recherche et développement	0	
120007	Directeurs des services administratifs et commerciaux NCA	0	
120008	Cadres supérieurs des services administratifs et commerciau	0	
130001	Directeurs de l'agriculture, l'élevage, la pêche	0	
130002	Directeur de service forestier	0	
130003	Directeur de l'industrie	0	
130004	Directeur de mines	0	
130005	Directeur des BTP	0	
130006	Directeur de service d'approvisionnement, distribution	1	0.1%
130007	Directeur de service de santé	0	
130008	Directeur de service de transport	0	
130009	Directeur de technologie de l'information et des communicati	0	
130010	Directeur de services aux personnes âgées	0	
130011	Directeur de banque, assurance	0	
130012	Fondateur de pouvoir	0	
130013	Cadre supérieur des assurances	0	
130099	Autres directeurs et cadres de direction, services spécialisés	1	0.1%
140001	Directeur d'hôtel	0	
140002	Directeur de commerce	4	0.3%
140003	Directeur de centre sportif, centre de loisirs, centre cultu	1	0.1%
140004	Propriétaire de restaurant	4	0.3%
140005	Gérant hôtel, restaurant, commerce	8	0.6%
140006	Cadres supérieurs des services hôteliers	2	0.1%
211001	Ingénieur physicien	0	
211002	Ingénieur astronome	0	
211003	Ingénieur météorologue	0	
211004	Ingénieur chimiste	0	
211005	Ingénieur géologue	0	
211006	Ingénieur hydrologue	0	
211099	Autres ingénieurs physiciens, chimistes et assimilés NCA	1	0.1%
212001	Mathématicien	0	
212002	Actuaire	0	

# # AS2B: Code profession de l'emploi secondaire exercé lors des 6 dm

Value	Label	Cases	Percentage
212003	Ingénieur statisticien	0	
212099	Autres mathématiciens, actuaires, statisticiens et assimilés	0	
213101	Biologiste	0	
213102	Botaniste	1	0.1%
213103	Zoologiste	0	
213104	Biophysicien	0	
213201	Ingénieur agronome	6	0.4%
213202	Ingénieur agricole	10	0.7%
213203	Pédologue	0	
213204	Ingénieur et conseiller FJA (Formateur de Jeunes Agriculteurs)	1	0.1%
213205	Climatologiste, climatologue	0	
213206	Ingénieurs écologistes	0	
213207	Ingénieur forestier	0	
213208	Spécialiste des activités de la pêche	0	
213299	Spécialistes de l'environnement, NCA	0	
214001	Ingénieur, génie civil	0	
214002	Ingénieur, génie rural	0	
214003	Ingénieurs, ponts et chaussées	0	
214004	Ingénieur mécanicien	0	
214005	Ingénieur des mines	0	
214006	Ingénieur métallurgiste	0	
214007	Ingénieur sidérurgiste	0	
214008	Ingénieur de l'équipement rural et de l'hydraulique	0	
214009	Ingénieur frigoriste	0	
214099	Autres spécialistes, sciences techniques de production et d	0	
215001	Ingénieur électricien	0	
215002	Ingénieur électronique	0	
215003	Ingénieur des télécommunications	0	
215004	Ingénieur des postes et télécommunications	0	
215099	Autres ingénieurs de l'électrotechnique NCA	0	
216101	Architecte	1	0.1%
216102	Architectes paysagistes	0	
216103	Modéliste de produit	0	
216104	Modéliste de vêtement	0	
216105	Urbaniste	0	
216199	Autres architectes, urbanistes et concepteurs de produits ou	0	
216201	Cartographe	1	0.1%
216202	Géomètre agrimètre	0	
216203	Opérateur topographe	0	
216204	Concepteur graphique, multimédia	0	
216205	Graphiste	0	
216299	Autres spécialistes de cartographie, géométrie, graphique	1	0.1%
221001	Médecin généraliste	0	
221002	Anatomiste	0	
221003	Gynécologue	0	

# # AS2B: Code profession de l'emploi secondaire exercé lors des 6 dm

Value	Label	Cases	Percentage
221004	Chirurgien	0	
221005	Pédiatre	0	
221006	Ophthamologue	0	
221007	Oto rhino laryngogiste	0	
221008	Rhumatologue	0	
221009	Allergologue	0	
221010	Pneumologue	0	
221011	Diabétologue	0	
221012	Neurologue	0	
221013	Dermatologue	0	
221014	Psychiatre	0	
221015	Médecin laryngogiste	0	
221099	Autres médecins spécialistes NCA	0	
222001	Infirmier diplômé d'Etat, Infirmier supérieur	0	
222002	Sage-femme	0	
222099	Autres cadres infirmiers NCA	0	
223001	Herboriste	1	0.1%
223002	Naturopathe	0	
223003	Ethnomédecin	0	
224001	Pharmacologue	1	0.1%
224099	Autres spécialistes de médecine non conventionnelle NCA	2	0.1%
225000	Médecin vétérinaire	0	
226001	Dentiste	0	
226002	Pharmacien	0	
226003	Hygiéniste et spécialiste de la santé au travail	0	
226004	Physiologiste	0	
226005	Diététicien	0	
226006	Nutritionniste	0	
226007	Audiologiste	0	
226008	Ortophoniste	0	
226009	Orthopédiste	0	
226010	Optométriste	0	
226011	Opticien	0	
226012	Pathologiste	0	
226013	Ingénieur sanitaire	0	
226014	Toxicologue	0	
226099	Autres spécialistes des professions de la santé NCA	0	
231001	Chargé de cours, université	1	0.1%
231002	Professeur d'université (assistant, maître assistant, maître de conférences)	0	
231003	Chercheur (attaché de recherches, chargé de recherches, directeur de recherches, maître de recherches)	0	
231004	Directeur de recherches, maître de recherches	0	
232000	Professeurs, enseignement technique et professionnel	0	
233001	Directeur de lycée	0	
233002	Directeur de collège	0	
233003	Proviseur	0	

# # AS2B: Code profession de l'emploi secondaire exercé lors des 6 dm

Value	Label	Cases	Percentage
233004	Censeur	0	
233005	Professeur d'enseignement secondaire	1	0.1%
234001	Maître, instituteur enseignement primaire	1	0.1%
234002	Maître, instituteur, enseignement primaire	0	
234003	Jardinière d'enfants	1	0.1%
234004	Moniteur, enseignement primaire	0	
235101	Inspecteur d'enseignement (primaire ou secondaire)	0	
235102	Conseiller pédagogique	0	
235103	Autre spécialiste de l'enseignement NCA	0	
235201	Enseignant, Éducation spéciale (sourd, aveugle, handicapé)	0	
235202	Professeur d'éducation physique et sportive	0	
235299	Autre enseignant d'éducation spécialisée NCA	2	0.1%
235301	Professeurs de langues nationales	0	
235302	Professeurs de musique	0	
235399	Autres professeurs de disciplines artistiques	0	
235401	Formateurs en technologies de l'information	0	
235402	Surveillant de lycées et collèges	0	
235499	Autres spécialistes de l'enseignement, NCA	2	0.1%
241001	Cadre comptable	0	
241002	Chef comptable	0	
241003	Expert-comptable	0	
241004	Vérificateur de compte	0	
241005	Cadre supérieur des affaires économiques	0	
241007	Conseillers en finances et investissements	0	
241008	Inspecteur du trésor	0	
241009	Inspecteur des impôts	0	
241010	Inspecteur des douanes	0	
241011	Analystes financiers	0	
241099	Autres spécialistes en finances NCA	1	0.1%
242001	Planificateur	0	
242002	Gestionnaire des hôpitaux	0	
242003	Administrateur et attachés des hôpitaux	0	
242004	Administrateur des services fiscaux	0	
242005	Administrateur des services financiers	0	
242006	Spécialistes, gestion des ressources humaines	0	
242007	Commissaire de police	0	
242008	Inspecteur des affaires administratives	0	
242009	Inspecteur du travail et des lois sociales	0	
242010	Inspecteur de police	0	
242011	Administrateur civil	0	
242012	Attaché administratif	0	
242013	Spécialistes de la formation du personnel	0	
242099	Autres spécialistes des fonctions administratives NCA	0	
243001	Spécialistes de la publicité et de la commercialisation	0	
243002	Spécialistes des relations publiques	0	

# # AS2B: Code profession de l'emploi secondaire exercé lors des 6 dm

Value	Label	Cases	Percentage
243003	Spécialistes des ventes, secteurs médical et technique	0	0.1%
243004	Spécialistes des ventes, technologies de l'information et d	0	
243099	Autres spécialistes des ventes, de la commercialisation et	1	
251001	Informaticien concepteur réseau	0	
251002	Analyste programmeur	0	
251003	Concepteur de site web	0	
251004	Programmeur	0	
251099	Autres concepteurs et analystes de logiciels, et concepteurs	0	
252001	Informaticien spécialiste des bases de données	0	
252002	Informaticien administrateur réseau (webmaster)	0	
252099	Autres spécialistes des bases de données et des réseaux d	0	
261101	Président de la cour suprême	0	
261102	Président de la cour d'appel	0	
261103	Président du tribunal de première instance	0	
261104	Président de la cour constitutionnelle	0	
261105	Procureur de la République	0	
261106	Avocat général	0	
261107	Avocat	0	
261108	Juge	0	
261199	Autre magistrat NCA	0	
261201	Notaire	0	
261202	Greffier	0	
261203	Huissier	0	
261204	Mandataire de justice	0	
261299	Autres juriste NCA	0	
262101	Archiviste	0	
262102	Conservateur	0	
262201	Bibliothécaire	0	
262202	Documentaliste	0	
262203	Bibliothécaires, documentalistes et assimilés non classés	0	
262204	Cadre moyen de la documentation	0	
262205	libraire	0	
263101	Economiste	0	
263102	Démographe	0	
263103	Anthropologue	0	
263104	Archéologue	0	
263105	Ethnologue	0	
263106	Criminologue	0	
263107	Géographe	0	
263108	Sociologue	0	
263199	Autres spécialistes des sciences économiques et sociales	0	
263201	Historien	0	
263202	Philosophe	0	
263203	Politologue, spécialiste des sciences politiques	0	
263301	Psychologue	0	

# # AS2B: Code profession de l'emploi secondaire exercé lors des 6 dm

Value	Label	Cases	Percentage
263302	Animateur, centre communautaire	0	
263303	Assistant médico-social	0	
263304	Assistant social	0	
263305	Prêtre du culte chrétien	0	
263306	Archevêque	0	
263307	Imam	0	
263308	Islamologue	0	
263309	Prêtre vaudou	0	
263310	Pasteur du culte chrétien	0	
263399	Autres spécialistes du travail social et ministre de culte	0	
264101	Auteurs	0	
264102	Biographe	0	
264103	Chroniqueur	0	
264104	Critique	0	
264105	Poète	0	
264106	Romancier	0	
264201	Journaliste	0	
264202	Correspondant (presse, journaux, etc.)	0	
264203	Commentateur (radio, télévision, sport, etc.)	0	
264204	Interprète	0	
264205	Linguiste	0	
264206	Traducteur	0	
265101	Artiste peintre	1	0.1%
265102	Dessinateur (publicité, bandes dessinées, etc.)	0	
265103	Sculpteur	0	
265201	Musicien (guitariste, pianiste, saxophoniste)	0	
265202	Chanteur, cantatrice	1	0.1%
265203	Compositeur	1	0.1%
265301	Chorégraphe	0	
265302	Danseur	0	
265401	Scénariste	0	
265402	Metteur en scène (théâtre, cinéma, télévision)	0	
265403	Réalisateur (cinéma, télévision, radio)	0	
265404	Acteur, comédien	0	
265499	Autres acteurs et metteurs en scène de cinéma, de théâtre	0	
311101	Technicien chimiste	1	0.1%
311102	Technicien physicien	0	
311201	Technicien de génie civil	2	0.1%
311202	Technicien du génie rural	1	0.1%
311203	Technicien de l'équipement rural	0	
311301	Technicien électricien	4	0.3%
311302	Electrotechnicien	0	
311303	Technicien électronique	1	0.1%
311304	Technicien en construction mécanique	3	0.2%
311401	Technicien métallurgiste	0	



# # AS2B: Code profession de l'emploi secondaire exercé lors des 6 dm

Value	Label	Cases	Percentage
311402	Technicien de la géologie et des mines	1	0.1%
311403	Dessinateur (industriel, génie civil, etc.)	0	
311499	Autres techniciens des mines, techniciens métallurgistes, d	0	
311501	Technicien météorologiste	0	
311502	Technicien frigoriste	0	
311599	Autres techniciens des sciences physiques et techniques NCA	1	0.1%
312001	Inspecteur des mines	0	
312002	Inspecteur des industries manufacturées	0	
312003	inspecteur des B.T.P.	0	
312004	Adjoint technique des B.T.P.	1	0.1%
312005	Adjoint technique des mines	0	
312006	Adjoint technique des industries	0	
312007	Adjoint technique du génie rural	1	0.1%
312008	Chef de chantier	0	
312009	Contremaître	0	
312099	Autres superviseurs, mines, industries manufacturières et b	0	
313001	Conducteur d'installations de production d'énergie	0	
313002	Conducteur d'incinérateurs et d'installations de traitement	0	
313003	Conducteur d'installations de traitement chimique	0	
313004	Conducteur d'installations de raffinage de pétrole et de ga	0	
313005	Contrôleur des processus industriels, métallurgie	0	
313099	Autre technicien, contrôleur de processus industriels NCA	1	0.1%
314101	Technicien géologue	0	
314102	Technicien biologiste	0	
314103	Technicien botaniste	0	
314104	Technicien zoologiste	0	
314105	Conducteur des travaux agricoles	0	
314106	agent technique d'agriculture	0	
314107	Animateur rural	0	
314108	Encadreur d'agriculture (Organisme de développement rural)	0	
314109	Moniteur et formateur de jeunes agriculteurs (FJA)	0	
314110	Agent technique d'élevage	0	
314111	Assistant et agent technique d'élevage spécialisés	0	
314112	Autres technicien spécialiste des sciences de la vie NCA	0	
314113	Technicien agronome	0	
314114	Conseiller agricole	0	
314115	Vulgarisateur agricole	0	
314116	Assistant FJA (Formateur de Jeunes Agriculteurs)	0	
314199	Autres techniciens de l'agriculture et de l'élevage NCA	0	
314301	Technicien forestier	1	0.1%
314302	Contrôleurs des eaux et forêts	0	
314303	Préposés des eaux et forêts	0	
314304	Autres cadres moyens des Eaux et Forêts et de pêche	0	
315101	Ingénieur naval	0	
315102	Inspecteur maritime, marine marchande	0	

# # AS2B: Code profession de l'emploi secondaire exercé lors des 6 dm

Value	Label	Cases	Percentage
315103	Officier maître canicien, navire	0	
315104	Officier de navigation	0	
315105	Pilote de navire	0	
315201	Maître canicien navigant, avion	0	
315202	Pilote d'avion	0	
315203	Instructeur, navigation	0	
315301	Contrôleur de la circulation aérienne	0	
315302	Technicien, sécurité aérienne	0	
315303	Assistant maître horlogiste et de la navigation aérienne	0	
315304	Cadre subalterne des transmissions maître	0	
315399	Autres contrôleurs de la circulation aérienne, techniciens	0	
321101	Technicien de radiologie médicale	0	
321102	Technicien appareil médical	0	
321103	Prothésiste dentaire	0	
321201	Bactériologiste	0	
321202	Biochimiste	0	
321203	Technicien de laboratoire	0	
321204	Assistant pharmacien	0	
321205	Préparateur en pharmacie	0	
322001	Infirmier	0	
322002	Infirmier auxiliaire	0	
322003	Sage femme (niveau intermédiaire)	0	
323001	Praticien de médecine traditionnelle et guérisseurs	4	0.3%
323002	Charlatan	1	0.1%
323003	Marabout	1	0.1%
323099	Autres praticiens des médecines traditionnelles et des méd	2	0.1%
324001	Assistant vétérinaire	1	0.1%
324002	Infirmier vétérinaire	0	
325101	Assistant dentiste	0	
325102	Assistant médical	0	
325103	Assistant de santé	1	0.1%
325104	Agent de santé communautaire	6	0.4%
325105	Opticien	0	
325106	Nutritionniste	0	
325107	Dietéticien	0	
325108	Kinésithérapeute	0	
325109	Masseur	0	
325110	Ambulanciers	0	
325199	Autres professions intermédiaires de la santé NCA	3	0.2%
325201	Technicien et assistant d'assainissement	0	
325202	Puéricultrice	0	
325299	Autres techniciens, salubrité de l'environnement et de la s	1	0.1%
331101	Agent de change	0	
331102	Courtier, bourse des valeurs	0	
331201	Commissaire-priseur	0	

# # AS2B: Code profession de l'emploi secondaire exercé lors des 6 dm

Value	Label	Cases	Percentage
331202	Contrôleur du trésor	0	
331203	Percepteur d'impôts	0	
331204	Comptable	0	
331205	Responsables des prêts	0	
331206	Assistant des affaires économiques et économiste	0	
331207	Assistant comptable	0	
331208	Cadre subalterne du budget, et des ressources financières	0	
331209	Cadre subalterne des affaires économiques - préparateur des a	0	
331299	Autres professions intermédiaires de la comptabilité NCA	0	
331301	Assistant statisticien (adjoint technique de la statistique,	0	
331302	Assistant actuariaire	0	
331399	Autres professions intermédiaires de la statistique, des ma	0	
332001	Agent d'assurances	0	
332002	Représentants et techniciens commerciaux	0	
332003	Acheteurs de produits	3	0.2%
332004	Courtier maritime	0	
332005	Courtier assurances	0	
332006	Courtier immobilier	0	
332099	Autres agents de vente et d'achat, courtiers NCA	6	0.4%
333101	Agents concessionnaires	0	
333102	Organisateurs de conférences et d'événements	0	
333103	Agents d'emploi et de recrutement de main-d'œuvre	0	
333104	Agent immobilier	0	
333199	Autres agents de services commerciaux spécialisés NCA	1	0.1%
333201	Transitaire	0	
333202	Agent commercial	18	1.3%
333203	Démarqueur commercial	2	0.1%
333204	Conseiller commercial	0	
334001	Vérificateur	0	
334002	Secrétaire de direction	0	
334003	Secrétaire administratif	0	
334004	Secrétaire des affaires étrangères	0	
334005	Secrétaires médicaux	0	
335100	Contrôleurs des douanes et des frontières	1	0.1%
335200	Contrôleur des impôts	0	
335301	Agents des services publics accordant des prestations social	0	
335302	Agents des services publics accordant des permis et des lice	0	
335399	Autres professions intermédiaires de l'application de la lo	0	
341101	Attaché d'intendance universitaire	0	
341102	Conseiller de la jeunesse et d'animation	0	
341103	Administrateur des affaires culturelles	0	
341104	Aide sociale - Educateur social	0	
341199	Professions intermédiaires des services juridiques, des ser	0	
341201	Diacre	0	
341202	Sacerdote religieux	0	

# # AS2B: Code profession de l'emploi secondaire exercé lors des 6 dm

Value	Label	Cases	Percentage
341203	Encadreur d'enseignement religieux	0	
341299	Autres professions intermédiaires des religions	0	
342101	Coureur professionnel	0	
342102	Footballeur professionnel	1	0.1%
342103	Boxeur professionnel	0	
342104	Lutteur professionnel	0	
342105	Jockey	0	
342199	Autres athlètes et sportifs de compétition NCA	0	
342201	Manager sportif	0	
342202	Arbitre professionnel	1	0.1%
342203	Entraîneur	1	0.1%
342204	Moniteur sportif	0	
342205	Inspecteur de la jeunesse et des sports	0	
342299	Autres instructeurs, entraîneurs sportifs et arbitres de sp	0	
343001	Photographe (commercial, industriel, presse, publicitaire, e	0	
343002	Caméraman (cinéma, télévision)	0	
343003	Décorateur, dessinateur de mode	0	
343004	Technicien de galerie	0	
343005	Technicien de musée	0	
343006	Technicien de bibliothèque	0	
343007	Chef cuisinier	0	
343099	Autres professions intermédiaires de la culture, de la créa	1	0.1%
351001	Contrôleur - receveur des P et T	0	
351002	Agent de maintenance de l'information	0	
351003	Assistant informatique	0	
351004	Techniciens de l'Internet	0	
352001	Technicien, appareil audio-visuel	0	
352002	Technicien de télécommunication	0	
352003	Reporter, speaker, animateur (radio et télévision)	0	
411001	Agent de douanement	0	
411002	Déclarant en douane	0	
411003	Contrôleur des prix	0	
411004	Contrôleur de qualité	0	
411005	Contrôleur de travail	0	
411006	Assistant administratif	0	
411007	Employé de service administratif	0	
411008	Adjoint administratif	0	
411099	Autres employés de bureau, fonctions générales NCA	0	
412000	Secrétaire	0	
413001	Dactylographe	0	
413002	Agent de saisie, opérateur sur machine	0	
421001	Guichetier	0	
421002	Croupier et assimilé dans le secteur des jeux de hasard	0	
421003	Prêteur sur gages	0	
421004	Encaisseur et assimilé	0	

# # AS2B: Code profession de l'emploi secondaire exerc   lors des 6 dm

Value	Label	Cases	Percentage
422001	Agent de voyages	0	
422002	Cadre subalterne des P et T, facteur, op��rateur des t��l��p	0	
422003	Surveillant des t��l��communications	0	
422004	Standardiste - t��l��phoniste	0	
422005	R��ceptionniste	0	
422006	Employ��s, service d'information	0	
422007	Intervieweurs, enqu��tes et ��tudes de march��	0	
422099	Autres employ��s charg��s d'informer la client��le NCA	0	
431101	Aide- comptable	0	
431102	Agent de bureau (de recouvrement, des services fiscaux, de c	0	
431103	Planton - agent de liaison - commis d'administration	0	
431201	Agents administratif	0	
431202	Agents de collecte de donn��es statistiques	0	
431203	Collecteur d'imp��t	0	
431204	Agent de douane, pr��pos�� des douanes	0	
431205	Pr��pos��, contr��le ��conomique	0	
431299	Autres employ��s de services statistiques ou financiers NCA	0	
432101	Agent d'approvisionnement	0	
432102	Employ�� d'approvisionnement	0	
432103	Employ��s du service d'ordonnancement de la production	0	
432201	Agent maritime	0	
432202	Chauffeur d'entreprise	0	
432203	Cheminot	0	
441001	Employ�� de biblioth��que	0	
441002	Employ��s de service du courrier	0	
441003	Codeurs, correcteurs d'��preuves et assimil��s	0	
441004	Ecrivains publics et assimil��s	0	
441005	Classeur-archiviste	0	
441006	Employ�� du service du personnel	0	
441099	Autres employ��s de type administratif NCA	0	
511001	H��tesse	0	
511002	Steward	0	
511003	Contr��leur de transport public (train, bus, etc)	1	0.1%
511004	Receveur de train, du bus, etc.	0	
511005	Guide touristique	0	
512000	Cuisinier	0	
513001	Barman	1	0.1%
513002	Serveur, servante de bar	0	
513003	Serveur, servante de restaurant	0	
513004	Gar���on, fille d'h��tel	0	
514001	Coiffeur - coiffeuse	21	1.5%
514002	Barbier (wanzam)	0	
514003	Esth��ticien et assimil�� (p��dicure, manicure, coupure des	2	0.1%
515001	Intendants des h��tels et d'autres ��tablissements	0	
515002	Concierge	1	0.1%

## # AS2B: Code profession de l'emploi secondaire exercé lors des 6 dm

Value	Label	Cases	Percentage
515003	Superviseur des services de nettoyage de bureaux	0	
515004	Gouvernant ou intendant Ã domicile	0	
515005	Boy	0	
516001	Astrologue, Diseur de bonne aventure	0	
516002	Valet de chambre	0	
516003	Agents de pompes funÃbres et embaumeurs	0	
516004	Toiletteur d'animaux	0	
516005	Berger - garde-animaux	0	
516006	Moniteur auto-Ãcole	0	
516007	Jardinier	0	
516099	Autre personnel des services directs aux particuliers NCA	30	2.1%
521101	Boutiquier	12	0.9%
521102	Vendeur de tissus et friperie	7	0.5%
521103	Vendeur de fruits	8	0.6%
521104	Vendeur de cÃrÃales	7	0.5%
521105	Vendeur de vivres frais (alloco, igname, taro, autres fÃcul	5	0.4%
521106	Vendeur de beignets et d'autres aliments prÃparÃs (vendeur	30	2.1%
521107	Vendeur de lÃgumes et arachides et tous condiments	55	3.9%
521108	Vendeur de boisson locale ou moderne hors bar	7	0.5%
521199	Autre vendeur sur les marchÃs ou vendeur ambulant de comest	22	1.6%
522001	CommerÃant en magasin (commerce de gros et de dÃtail)	26	1.8%
522002	GÃrant de commerce de gros et de dÃtail en magasin	4	0.3%
522003	Vendeur, Ãtablissement de commerce	74	5.3%
522004	Armurier	0	
522005	Serrurier, clÃ minute	0	
522006	Magasinier	0	
523001	Caissier	0	
523002	Billetteur	0	
524101	Mannequins, modÃles	0	
524102	DÃmonstrateurs en magasin	0	
524104	TÃlÃvendeurs	0	
524105	Pompiste	1	0.1%
524106	Commis au comptoir, restauration rapide	0	
524201	Marchand de bois	3	0.2%
524202	Vendeur de journaux	0	
524299	Autre vendeur NCA	34	2.4%
531001	Baby-sitter	0	
531002	Aides-enseignants	2	0.1%
532001	GarÃson ou fille de salle	0	
532002	Agent itinÃrant de santÃ	0	
532003	Distributeur de comprimÃs	0	
532004	Aide infirmier - aide-soignant	0	
532005	Accoucheuse auxiliaire - matrone	0	
532006	Aide-laborantin	0	
532007	Agent d'hygiÃne ; d'assainissement	0	

# # AS2B: Code profession de l'emploi secondaire exercé lors des 6 dm

Value	Label	Cases	Percentage
532099	Autre personnel de santé subalterne NCA	0	
541101	Agent de police	1	0.1%
541102	Sapeur pompier	0	
541103	Gardiens de prison	1	0.1%
541201	Garde de corps	0	
541202	Détective, police privée	0	
541203	Gardien - veilleur de nuit	8	0.6%
541299	Personnel des services de protection et de sécurité, NCA	2	0.1%
611001	Agriculteurs de cultures commerciales	16	1.1%
611002	Arboriculteurs	0	
611003	Horticulteur	1	0.1%
611004	exploitant de verger - pépiniériste	2	0.1%
611005	Cultivateur	3	0.2%
611006	maraîcher	43	3.1%
611007	ouvrier qualifié de l'agriculture	2	0.1%
612001	Éleveur de bétail	13	0.9%
612002	Éleveur de volaille	23	1.6%
612003	Apiculteur	0	
612004	séariculteur	0	
612005	ouvrier qualifié de l'élevage	0	
612099	Éleveurs et ouvriers qualifiés de l'élevage commercial et	4	0.3%
613001	Agriculteur de cultures vivrières à but commercial	1	0.1%
613002	Éleveur des petits ruminants	2	0.1%
613003	Éleveur des rongeurs	0	
613098	Autre agriculture de cultures à but commercial NCA	2	0.1%
613099	Autre Éleveur d'animaux à but commercial NCA	2	0.1%
621001	Exploitant forestier	0	
621002	Bûcheron	0	
621099	Autre ouvrier forestier NCA	5	0.4%
622101	Pisciculteur, aquaculteur	1	0.1%
622102	Pêcheur dans les lagunes, rivières, fleuves	1	0.1%
622103	Marin pêcheur (dans la haute mer)	0	
622104	Chasseur	0	
622105	Trappeur	0	
631001	Agriculteur de cultures vivrières pour subsistance	259	18.4%
631099	Autre agriculture de cultures de subsistance	14	1.0%
632001	Éleveur de bovins, camélins, Équins pour subsistance	45	3.2%
632099	Autre Éleveur d'animaux de bétail pour subsistance	53	3.8%
633001	Agriculteur de vivres et Éleveur d'animaux de bétail pour	41	2.9%
633099	Agriculteur de vivres et Éleveur de volailles pour subsista	21	1.5%
634001	Pêcheur de subsistance	0	
634002	Chasseur de subsistance	0	
634003	Trappeur de subsistance	0	
711001	Maçon	6	0.4%
711002	Tailleur de pierre	3	0.2%

# # AS2B: Code profession de l'emploi secondaire exercé lors des 6 dm

Value	Label	Cases	Percentage
711003	Marbrier	0	
711004	Charpentier	1	0.1%
711005	Plafonneur	0	
711006	Ferrailleur	0	
711007	Echaffaudeur	0	
711099	MÃ©tiers qualifiÃ©s du bÃ¢timent (gros oeuvre) et assimilÃ©s	1	0.1%
712001	Menuisier du bÃ¢timent	1	0.1%
712002	Carreleur	0	
712003	Poseur des revÃªtements de sol	0	
712004	PlÃ¢trier	0	
712005	Monteur en isolation thermique et acoustique	0	
712006	Vitrier	0	
712007	Plombier	0	
712008	MÃ©caniciens-installateurs rÃ©frigÃ©ration et climatisation	0	
712009	ElectromÃ©canicien	0	
712099	MÃ©tiers qualifiÃ©s du bÃ¢timent (finitions) et assimilÃ©s N	5	0.4%
713001	Peintre en bÃ¢timent	4	0.3%
713002	Poseur de papiers peints	0	
713003	Laqueur	0	
713004	Vernisseur	0	
713005	Ravaleur de faÃ§ade	0	
721001	Mouleur de fonderie	0	
721002	Noyauteur de fonderie	0	
721003	Soudeur	1	0.1%
721004	Chaudronnier	0	
721005	TÃªlier	0	
721006	Charpentier mÃ©tallier, monteur de charpentes mÃ©talliques	1	0.1%
721007	GrÃ©eur, Ã©pisseur de cÃ¢bles	0	
722001	Ferblantier	0	
722002	Forgeron	3	0.2%
722003	Outilleur	0	
722004	RÃ©gleur, conducteur de machines-outils	0	
722005	Meuleur, polisseur et affÃªteur	0	
722006	Estampeur	0	
723001	MÃ©canicien, garagiste	3	0.2%
723002	MÃ©caniciens et rÃ©parateurs de moteurs d'avion	0	
723003	MÃ©caniciens et rÃ©parateurs de machines agricoles et indust	0	
723004	RÃ©parateurs de bicyclettes et assimilÃ©s	8	0.6%
723005	MÃ©canicien, rÃ©parateur de petit engin	3	0.2%
723006	Peintre, carrosserie	0	
723099	Autre rÃ©parateur de machine NCA	1	0.1%
731101	RÃ©parateur de montre - horloger	0	
731102	Facteur et accordeur d'instruments de musique	0	
731103	Bijoutier, joaillier, orfÃªvre	1	0.1%
731104	Potier	1	0.1%



# # AS2B: Code profession de l'emploi secondaire exerc   lors des 6 dm

Value	Label	Cases	Percentage
731105	Souffleur de verre	0	
731106	Mouleur de verre	0	
731107	Tailleur de verre	0	
731108	Meuleur de verre	0	
731109	Polisseur de verre	0	
731201	Peintres d'enseignes	0	
731202	Peintres-d��corateurs	0	
731203	Graveurs	0	
731204	Sculpteur	0	
731205	Teinturier	0	
731206	Artiste dessinateur	0	
731299	Autre m��tier de l'artisanat NCA	24	1.7%
732001	Compositeurs et pr��parateurs en forme imprimante et assimil	0	
732002	Imprimeur	0	
732003	relieur - reprographe	0	
732099	Autre m��tier d'imprimerie NCA	0	
741001	Electricien b��timent	1	0.1%
741002	M��caniciens et ajusteurs d'appareils ��lectriques	2	0.1%
741003	Monteurs et r��parateurs de lignes ��lectriques	1	0.1%
742001	D��panneur de poste r��cepteur radio et t��l��vision	0	
742002	R��parateur de t��l��phone portable	1	0.1%
742003	R��parateur d'ordinateur	0	
742004	Maintenancier des appareils ��lectroniques	1	0.1%
742099	Autre monteur ou r��parateur, ��lectronique et t��l��communi	1	0.1%
751101	Charcutier	0	
751102	Poissonnier	3	0.2%
751103	boucher	3	0.2%
751201	P��tissier	0	
751202	Boulangier	3	0.2%
751203	Confiseur	0	
751301	Presseur d'huile	2	0.1%
751302	Fabricant de boisson locale (dolot��re)	18	1.3%
751303	Conserveurs de fruits, de l��gumes	0	
751304	D��gustateurs et classeurs de denr��es alimentaires et de bo	6	0.4%
751305	Autre m��tiers qualifi��s de la pr��paration du tabac et de	2	0.1%
752001	Menuisier	6	0.4%
752002	Eb��niste	0	
752003	Artisan d'article en bois	0	
752004	Vannier	0	
752005	Artisan tressage de corbeille	0	
752006	R��gleurs et conducteurs de machines �� bois	0	
753101	Tailleur	10	0.7%
753102	Couturi��re	9	0.6%
753103	Brodeur	0	
753104	Tisserand	9	0.6%

# # AS2B: Code profession de l'emploi secondaire exercé lors des 6 dm

Value	Label	Cases	Percentage
753105	Tricoteur	0	
753106	Fileuse de coton	0	
753201	Matelassier	0	
753202	Tapissier	0	
753301	Tanneur	0	
753302	Peaussier	0	
753303	Mâçgissier	0	
753304	Cordonnier	1	0.1%
753305	Maroquinier	0	
753306	Réparateur de chaussures	0	
754001	Scaphandrier, plongeur	0	
754002	Boutefeux	0	
754003	Classeur de produits non alimentaires	0	
754004	Essayeur de produits	0	
754005	Fumigateur de la vermine et des mauvaises herbes	0	
754006	Préposé au contrôle de la vermine et des mauvaises herbes	0	
754099	Autre maître qualifié de l'industrie et de l'artisanat NCA	1	0.1%
811101	Agent de maîtrise de la géologie et des mines	0	
811102	Mineur	4	0.3%
811103	Conducteur d'installation de mine	1	0.1%
811104	Conducteurs d'installations de préparation des minerais et	0	
811201	Foreur de puits	0	
811202	Creuseur de puits, puisatier	0	
811203	Sondeur de puits	0	
811204	Conducteur de machines à fabriquer du ciment, de la pierre	0	
812001	Conducteur d'installations de transformation et de traitemen	0	
812002	Conducteur d'installations de traitement superficiel des métal	0	
813001	Conducteur d'installations et de machines de traitement chim	0	
813002	Conducteur de machines pour la fabrication des produits phot	0	
814001	Conducteur de machines pour la fabrication des produits en c	0	
814002	Conducteur de machines pour la fabrication de produits en ma	0	
814003	Conducteur de machines de papeterie	0	
815001	Conducteur de machines à préparer les fibres, à filer et	0	
815002	Conducteur de métiers mécaniques à tisser et à tricoter	1	0.1%
815003	Conducteur de machines à coudre	0	
815004	Conducteur de machines à blanchir, à teindre et à nettoyer	0	
815005	Conducteur de machines à préparer les fourrures et le cuir	0	
815006	Conducteur de machines pour la fabrication des chaussures et	0	
815007	Conducteur de machines de blanchisserie	0	
815099	Conducteur de machines pour la fabrication de produits texti	0	
816001	Autre conducteur de machines pour la fabrication de denrées	3	0.2%
816002	Conducteur de machine à brasser	0	
816003	Conducteur de machine de conditionnement (mise en bouteille,	0	
817001	Conducteur d'installations pour la fabrication du papier et	0	
817002	Conducteur d'installations pour le travail du bois	0	

# # AS2B: Code profession de l'emploi secondaire exerc   lors des 6 dm

Value	Label	Cases	Percentage
818001	Conducteur d'installation de verrerie et de c��ramique	0	
818002	Chauffeur de machines �� vapeur et de chaudi��res	0	
818003	Conducteur de machine d'emballage, d'embouteillage et d'��ti	0	
818099	Conducteurs de machines et d'installations fixes non class��	0	
821001	Ouvrier monteur en construction m��canique	0	
821002	Ouvrier monteur d'appareils ��lectriques et ��lectroniques	0	
821099	Ouvrier monteur et assembleur NCA	1	0.1%
831001	Chef de train	0	
831002	Conducteur de train, locomotive	0	
831003	Serre-freins, agents de manoeuvre	0	
831004	Aiguilleur	0	
832101	Conducteur de moto taxi	6	0.4%
832102	Conducteur de v��lo taxi	0	
832103	Conducteur de charrette	0	
832104	Conducteur d'animal pour transport	0	
832201	Chauffeur de taxi	4	0.3%
832202	Chauffeur de particuliers	1	0.1%
832203	Chauffeur entreprise	2	0.1%
833001	Conducteur de tramways	0	
833002	Conducteur d'autobus et d'autocar	0	
833003	Conducteur de camion (citerne, remorque)	1	0.1%
834001	Conducteur d'engin agricole et forestier	0	
834002	Conducteur d'engins de terrassement et de mat��riels similai	0	
834003	Conducteur de grues, d'engins de levage divers et de mat��ri	0	
834004	Conducteur d'engins de chantier	0	
834005	Conducteur de chariots ��l��vateurs	0	
834099	Autre conducteur de mat��riels et engins mobiles NCA	1	0.1%
835001	Batelier	0	
835002	Matelot	0	
911001	Domestique, bonne, aide m��nag��re	6	0.4%
911002	Agent d'entretien de bureau, h��tel, ��	2	0.1%
912001	Laveur de v��hicule, vitre	1	0.1%
912002	Nettoyeur manuel	6	0.4%
912003	Blanchisseur	2	0.1%
912004	Laveur ambulant (vitre de voiture)	0	
912099	Autre nettoyeur, laveur non class�� ailleurs	6	0.4%
921001	Man��uvre agricole	4	0.3%
921002	Manoeuvre de l'��levage	1	0.1%
921003	Manoeuvre de cultures mara��ch��res et horticulture	5	0.4%
921004	Manoeuvre forestier	0	
921005	Manoeuvre p��cheur et aquaculteur	0	
921099	Manoeuvres p��cheurs et aquaculteurs	0	
931101	Man��uvre des mines	99	7.0%
931102	Man��uvre des carri��res	1	0.1%
931103	Manoeuvre de chantier de travaux publics	1	0.1%

## # AS2B: Code profession de l'emploi secondaire exerc   lors des 6 dm

Value	Label	Cases	Percentage
931201	Aide ma��son	13	0.9%
931202	Aide ��lectricien	0	
931203	Aide plombier	0	
931204	Aide carreleur	0	
931205	Aide menuisier b��timent	0	
931299	Autre man��uvre en b��timent NCA	0	
932001	Charretier d'usine	0	
932002	Emballleur �� la main manufacturi��re	0	
932099	Manoeuvre d'industrie manufacturi��re non class�� ailleurs	0	
933001	Conducteur de v��hicule �� bras et �� p��dales	0	
933002	Conducteur de v��hicule et de machine �� traction animale	0	
933003	Convoyeur de transport commun	0	
933004	Manutentionnaire	0	
933005	Garnisseur de rayons	0	
933099	Autre manoeuvre de transport et de l'entreposage NCA	3	0.2%
941001	Cuisinier de restauration rapide	11	0.8%
941002	Gargotier/d��bitier	1	0.1%
941003	Plongeur	0	
951001	C��reur de chaussure	0	
951002	Vendeur ambulant de carte de recharge t��l��phonique	0	
951003	Vendeur ambulant de divers produits non alimentaire	0	
951099	autres m��tiers de service et vendeurs NCA	2	0.1%
961001	Ramasseur d'ordures	0	
961002	Trieur de d��chets	0	
961003	Agent de vidange de fosses et puisards	0	
961004	Fossoyeur	0	
961005	Balayeur de rue	0	
962001	Colporteur	0	
962002	Livreur, distributeur	0	
962003	Gar���ons de courses	0	
962004	Docker	0	
962005	Man��uvre polyvalent	1	0.1%
962006	Encaisseur de distributeur automatique �� pr��paiement	0	
962007	Agent de relev�� de compteur	0	
962008	Porteur d'eau	0	
962009	Ramasseurs de bois de feu	0	
962010	Vendeur d'eau	0	
962011	Commis de magasin	0	
962012	aide vendeur	0	
962013	charbonnier	0	
962099	Autre profession ��l��mentaire NCA	6	0.4%

Warning: these figures indicate the number of cases found in the data file. They cannot be interpreted as summary statistics of the population of interest.

## # AS3A: Nom activit   de l'entreprise dans laquelle exerce son emploi secondaire

Information	[Type= discrete] [Format=character] [Missing=*]
Statistics [NW/ W]	[Valid=1439 /-] [Invalid=0 /-]

## # AS3A: Nom activité de l'entreprise dans laquelle exerce son emploi secondaire

Value	Label	Cases	Percentage
ACHAT ET VENTE		1	0.1%
ACHAT ET VENTE D'HABIT		1	0.1%
ACHAT ET VENTE DE CEREALES		1	0.1%
ACHAT ET VENTE DE CHAUSSURES		1	0.1%
ACHAT ET VENTE DE FRUITS ET LEGUMES		1	0.1%
ACHAT ET VENTE DE SAVON		2	0.1%
ACHAT ET VENTE DE SAVON KABAKOUROU		1	0.1%
ACHAT ET VENTE DE fruits		1	0.1%
ACHAT ET VENTE DES USTENSILES EN PLASTIQUE		1	0.1%
ACHAT ET VENTE Dâ €™ACCESSOIR ELECTRONIQUE		1	0.1%
ACHAT ET VENTE Dâ €™EAU		1	0.1%
ACTIVITE D EXTRACTION MINIERE		1	0.1%
ACTIVITE DE COMMERCE DE PRODUIT ALIMENTAIREZ DIVERS		1	0.1%
ACTIVITE Dâ €™ELEVAGE		1	0.1%
AGRICULTEUR		1	0.1%
AGRICULTEUR DE CEREALES		2	0.1%
AIDE MACON		1	0.1%
Achat et vente de balais de maison en paille		1	0.1%
Achat et vente de charbon de bois		1	0.1%

### # AS3A: Nom activité de l'entreprise dans laquelle exerce son emploi secondaire

Value	Label	Cases	Percentage
Achat et vente de condiments		1	0.1%
Achat, préparation et vente de manioc bouillie		1	0.1%
Activité d'extraction de l'or		1	0.1%
Activité de culture de céréales		3	0.2%
Activité de culture de légumes		3	0.2%
Activité de soins infirmiers		1	0.1%
Agriculture des céréales		1	0.1%
Aide pour les travaux ménagers		1	0.1%
COIFFEUSE DAME		1	0.1%
COMMERCE DE TAROT		1	0.1%
COMMERCE DE VETEMENT DIVERS		1	0.1%
CONFECTION DE VETEMENTS		1	0.1%
CONSEILLER de village		1	0.1%
CONSTRUCTION DE MAISON		2	0.1%
COURS D'INFORMATIQUE		1	0.1%
CULTIVATEUR DE CEREALES		1	0.1%
CULTIVATEUR DE MILS ARRACHIDES ET HARRICOT		1	0.1%
CULTURE DE CEREALES		1	0.1%
CULTURE DE CEREALES		10	0.7%
CULTURE DE LEGUMES		2	0.1%
CULTURE DE MILS HARICOTS ARACHIDES		1	0.1%
CULTURE DE TUBERCULES		1	0.1%

### # AS3A: Nom activité de l'entreprise dans laquelle exerce son emploi secondaire

Value	Label	Cases	Percentage
Chercheur de l'â€™or		1	0.1%
Coiffeurs, esthéticiens et assimilés		1	0.1%
Coiffure femme		2	0.1%
Coiffure féminine		1	0.1%
Coiffure, djiabi pose des ongles		1	0.1%
Collage du goudron sur les toits		1	0.1%
Commerce de zizimbre frais		1	0.1%
Compte propre		2	0.1%
Consultation tradi praticien		1	0.1%
Culture de cereales		1	0.1%
Culture de céréales		1	0.1%
Culture de l'agumes		4	0.3%
Culture d'â€™arachides		1	0.1%
Culture maraichers		1	0.1%
Dirigeante d'â€™association		1	0.1%
D'op' t vente de boisson en casier		1	0.1%
ELECTRICIEN INSTALLATION DE BATIMENT		1	0.1%
ELEVAGE DE BETAIL		2	0.1%
ELEVAGE DE BETAIL		2	0.1%
ELEVAGE DE PETITS RUMINANTS		2	0.1%
ELEVAGE DE PORC		2	0.1%
ELEVAGE DE PORCS		1	0.1%
ELEVAGE DE POULE		1	0.1%
ELEVAGE DE POULETS ET DE PIGEONS		1	0.1%
ELEVAGE DE VOLAILLE		5	0.3%

# AS3A: Nom activité de l'entreprise dans laquelle exerce son emploi secondaire

Value	Label	Cases	Percentage
ELEVAGE ET VENTE DE PORCS SUR PIEDS		1	0.1%
ELEVEUR DE VOLAILLE		1	0.1%
EMPLOYEUR DE PERSONNEL DOMESTIQUE		1	0.1%
EXTRACTION D'ÉTAIN		1	0.1%
EXTRACTION DE BRIQUE		1	0.1%
EXTRACTION DE BRIQUE DE CARRIÈRE		1	0.1%
EXTRACTION D'ÉTAIN		8	0.6%
Élevage commercial		1	0.1%
Élevage de bétail		1	0.1%
Élevage de poulet		1	0.1%
Élevage de subsistance		4	0.3%
Élevage des animaux		5	0.3%
Élevage des petits ruminants		1	0.1%
Élevage et vente de bétail		1	0.1%
Éleveur de bétail		1	0.1%
Encadre les enfants		1	0.1%
Enseignement de la maternelle		1	0.1%
Enseignement des enfants		1	0.1%
Enseignement du coran		1	0.1%
Enseignement supérieur		1	0.1%
Entretien de bovins		1	0.1%
Entretien et nettoyage d'un service privé		1	0.1%
Extraction de métaux précieux		1	0.1%
Extraction de l'or		1	0.1%



### # AS3A: Nom activité de l'entreprise dans laquelle exerce son emploi secondaire

Value	Label	Cases	Percentage
Extraction de minéraux précieux		1	0.1%
Extraction d'hydrocarbures		1	0.1%
FABRICATION ET REPARATION D'OUTILS AGRICOLE		2	0.1%
FABRICATION VENTE DE DOLO		2	0.1%
Fabrication de savons		2	0.1%
Fabrication de vêtements en laine		1	0.1%
Fabrication de vêtements		1	0.1%
Fabrication des pots		1	0.1%
Fabrication et vente de jus		1	0.1%
Fabrique des produits artistiques		1	0.1%
GARDER LA MAISON		1	0.1%
GESTION DUNE TONTINE		1	0.1%
Il facilite la mise en contact des clients avec les vendeurs moyennant une commission		1	0.1%
Installation, réparation et entretien de matériel, climatiseur, réfrigérateur etc		1	0.1%
Installation électrique dans les bâtiments et habitations		1	0.1%
La construction de logements		1	0.1%
Lavage des habits		1	0.1%
Lave et repasse des habits		1	0.1%

# **# AS3A: Nom activité de l'entreprise dans laquelle exerce son emploi secondaire**

Value	Label	Cases	Percentage
METIER DE CONSTRUCTION		1	0.1%
Mais, petits mils et arachide		1	0.1%
Minerais des sites		1	0.1%
Minier des sites		1	0.1%
Musique divertissement		1	0.1%
MÃ©decine traditionnelle		1	0.1%
MÃ©tier de tradipraticien		1	0.1%
Nettoyage de domicile prive		1	0.1%
ORPAILLEURS ET RECHERCHE DE MINERAIS PRECIEUX		1	0.1%
Orpillage artisanal		9	0.6%
Orpailleur des sites minier		1	0.1%
PECHE		1	0.1%
PRODUCTION DE SOUMBALA		1	0.1%
PRODUCTION ET VENTE DE CACAHOUETE		7	0.5%
PRODUCTION ET VENTE DE GATEAUX		1	0.1%
PRODUCTION ET VENTE DE LEGUMES FRAIS		2	0.1%
PRODUCTION ET VENTE DE SOUMBALA		1	0.1%
Peinture de batiments		1	0.1%
Prestation de service d'aide aux récoltes		1	0.1%
Production de câbles		2	0.1%
Production des oignons de choux des obergines et des poivrons		1	0.1%
Production des oignons du		1	0.1%

# **# AS3A: Nom activité de l'entreprise dans laquelle exerce son emploi secondaire**

Value	Label	Cases	Percentage
choux et des obergines			
Production des oignons, des poivrons, des obergines		1	0.1%
Production du niebe du gros mil		1	0.1%
Production dâ €™arachide, de haricots,		1	0.1%
Production et vente de dolo		2	0.1%
PrÃ©paration vente de riz et de atttieke		1	0.1%
RECHERCHE DE MINERAIS PRECIEUX		1	0.1%
REPARATION DE VELO		1	0.1%
Recherche d'or		1	0.1%
RÃ©coltes des cÃ©rÃ©ales		1	0.1%
RÃ©paration de motocyclettes et de velo		1	0.1%
RÃ©paration des pannes dâ €™Ã©lectricitÃ© sur le secteur		1	0.1%
RÃ©paration et lavage des vÃ©hicules		1	0.1%
SERVICE DE RESTAURATION		2	0.1%
Service de mÃ©canique des vÃ©los		1	0.1%
Service dâ €™ebergement		1	0.1%
Service nettoyage		1	0.1%
Soin et beautÃ©		1	0.1%
Sâ€™occupe de la santÃ© et du bien-Ãªtre de la communautÃ©.		1	0.1%
TISSAGE DE PAGNE TRADITIONNEL		3	0.2%
Techniciens, salubritÃ© de l'environnement et de la santÃ©		1	0.1%

# **# AS3A: Nom activité de l'entreprise dans laquelle exerce son emploi secondaire**

Value	Label	Cases	Percentage
au travail, et assimilés			
Tissage de pagne traditionnel		1	0.1%
Transformation de cereal graines a savoir mais, mil en fafrine		1	0.1%
Transport de gravions		1	0.1%
Transport de marchandise diverses		1	0.1%
Transport de marchandises diverses depuis d autres pays avec des camions		1	0.1%
VACCINATION DE VOLAILLE		1	0.1%
VENTE BOISSONS NON ALCOOLISES ET DE GLACE		1	0.1%
VENTE D'EAU FRAICHE ET GLACE		1	0.1%
VENTE DE GATEAU		1	0.1%
VENTE DE PAGNE		1	0.1%
VENTE EN DETAIL DE CHARBON		1	0.1%
VOLONTAIRE SANTE COMMUNAUTA		1	0.1%
Vendeuse de bouillie		1	0.1%
Vendeuse de friperie		1	0.1%
Vendeuse de légumes		1	0.1%
Vendeuse des légumes		1	0.1%
Vente de produits divers		1	0.1%
Vente d articles		1	0.1%
Vente d'articles d'habillement		1	0.1%
Vente d'huile alimentaire		1	0.1%
Vente de friperie		1	0.1%
Vente de jus		1	0.1%

# **# AS3A: Nom activité de l'entreprise dans laquelle exerce son emploi secondaire**

Value	Label	Cases	Percentage
Vente de pièces détachées de mobylette et de carburant		1	0.1%
Vente de poissons		1	0.1%
Vente de produits alimentaires		1	0.1%
Vente de produits consommables		1	0.1%
Vente de produits pour compléments alimentaire		1	0.1%
Vente de soubala		1	0.1%
Vente de sucre, biscuits, bonbons et autres		1	0.1%
Vente d'arachide		1	0.1%
achat et vente de bœuf, mouton, chèvre		1	0.1%
achat et vente de boisson		1	0.1%
achat et vente de boissons		1	0.1%
achat et vente de charbon de bois		1	0.1%
achat et vente de charbon de bois en détail		1	0.1%
achat et vente de condiments		2	0.1%
achat et vente de céréales		1	0.1%
achat et vente de dolo		1	0.1%
achat et vente de fruits		1	0.1%
achat et vente de gâteau		1	0.1%
achat et vente de légumes		1	0.1%
achat et vente de marchandises		1	0.1%
achat et vente de poulet		1	0.1%
achat et vente de produits forever		1	0.1%

### # AS3A: Nom activité de l'entreprise dans laquelle exerce son emploi secondaire

Value	Label	Cases	Percentage
achat et vente de produits vestimentaire		1	0.1%
achat et vente de savons kabacourou		1	0.1%
achat et vente de vivre		1	0.1%
achat et vente des condiments		2	0.1%
achat et vente des fruits		1	0.1%
achat et vente des produits alimentaires		1	0.1%
achat et vente des produits de beauté		1	0.1%
achat et vente des produits fruits		1	0.1%
achat et vente d'articles de construction		1	0.1%
achat et vente en bouteilles d'essence		1	0.1%
achat et vente fruits		1	0.1%
achat et vente produits cacaoliers		1	0.1%
achat vente de carreaux		1	0.1%
achat vente de cacaolates		1	0.1%
achat vente de gros et détaillés de poissons frais		1	0.1%
achat vente de marchandises diverses		1	0.1%
achat vente de marchandises diverses (boutique)		1	0.1%
achat vente de pagnes et assesseurs de prière (chapelles)		1	0.1%
achat vente de poissons secs		1	0.1%
achat vente de sacs d'écoulier		1	0.1%
achat vente en détail de		1	0.1%

# **# AS3A: Nom activité de l'entreprise dans laquelle exerce son emploi secondaire**

Value	Label	Cases	Percentage
chaussure et d'habits			
achat vente en détail de friperie		1	0.1%
achat ventes de cÃ©rÃ©ales		1	0.1%
activite confection d'habillements pour homme et femme		1	0.1%
activite et services assimilee		1	0.1%
activitÃ© agricole		5	0.3%
activitÃ© agricole des cÃ©rÃ©ales		1	0.1%
activitÃ© agro pastorale		1	0.1%
activitÃ© d'Ã©levage		1	0.1%
activitÃ© de agricole		1	0.1%
activitÃ© de carrelage		1	0.1%
activitÃ© de commerce		4	0.3%
activitÃ© de commerce de condiments, tomates, choux, haricot		1	0.1%
activitÃ© de confection des briques		1	0.1%
activitÃ© de culture d'arachide et poids de terre		1	0.1%
activitÃ© de culture de cÃ©rÃ©ales		1	0.1%
activitÃ© de culture de lÃ©gumes		3	0.2%
activitÃ© de l'Ã©levage		2	0.1%
activitÃ© de maraichiculture		2	0.1%
activitÃ© de nettoyage		1	0.1%
activitÃ© de nettoyage de lingerie		1	0.1%

# **# AS3A: Nom activité de l'entreprise dans laquelle exerce son emploi secondaire**

Value	Label	Cases	Percentage
activité de production de céréales, mais, soja,		1	0.1%
activité de production de céréales, mais, sorgho.		1	0.1%
activité de production de la volaille		1	0.1%
activité de production de tomate		1	0.1%
activité de récolte de maïs, mil, arachide, pois de terre		1	0.1%
activité de soutien à récolter les produits de culture		1	0.1%
activité de tradipraticien		1	0.1%
activité de transport de marchandises		1	0.1%
activité de vente des arachide, pois de terre		1	0.1%
activité d'achat vente de savon kabakourou		1	0.1%
activité d'extraction de matériaux précieux, d'or		1	0.1%
activité sportive		1	0.1%
activité de maraîchage		1	0.1%
activités de soutien aux bâtiments		1	0.1%
activités d'élévation		1	0.1%
activités hospitalières		1	0.1%
activités tradipraticiens		1	0.1%
agent de santé communautaire		1	0.1%



### # AS3A: Nom activité de l'entreprise dans laquelle exerce son emploi secondaire

Value	Label	Cases	Percentage
agent de sécurité		1	0.1%
agent de sécurité veilleur de nuit		1	0.1%
agent de vente de véhicules		1	0.1%
agriculteurs de culture de rente		2	0.1%
agriculture culture de céréale		1	0.1%
agriculture culture vivrières		1	0.1%
agriculture de culture vivrières		1	0.1%
agriculture de céréaliculture		1	0.1%
agriculture de céréaliculture		1	0.1%
agriculture de céréaliculture pour la vente		1	0.1%
agriculture de produits céréales		1	0.1%
agriculture de subsistance		5	0.3%
agriculture de subsistance		1	0.1%
agriculture et vente de céréaliculture		1	0.1%
aide agriculteur		1	0.1%
aide maison		1	0.1%
aide maison sur chantier		1	0.1%
animation de cérémonie		1	0.1%
artisan minier		4	0.3%
artiste chanteur		1	0.1%
arts plastiques		1	0.1%
blanchir les habits des clients		1	0.1%
chargeur beine de sable		1	0.1%
chargeur de téléphone portable		1	0.1%
chauffeur dans l'entreprise ferroviaire		1	0.1%
chauffeur de taxi		1	0.1%

### # AS3A: Nom activité de l'entreprise dans laquelle exerce son emploi secondaire

Value	Label	Cases	Percentage
chauffeur de taxi marchandise		1	0.1%
chercher d'or		1	0.1%
chercher de l'â €™or		8	0.6%
chercher dâ €™or		1	0.1%
chercheur dâ €™or		6	0.4%
classement de l'eau minérale en sachet		1	0.1%
coiffeur et esthéticienne		1	0.1%
coiffeuse dame		1	0.1%
coiffure dame		1	0.1%
coiffure et soins de beauté		1	0.1%
coiffure pour femmes		1	0.1%
coiffure traditionnelle et moderne		1	0.1%
commerce des bovins		1	0.1%
commerce d'essence		1	0.1%
commerce de boisson		1	0.1%
commerce de boubous		1	0.1%
commerce de charbon		1	0.1%
commerce de charbon de bois		1	0.1%
commerce de condiments		1	0.1%
commerce de condiments tomates, choux, haricot vert		1	0.1%
commerce de câbles		6	0.4%
commerce de détail des produits alimentaires boutique		1	0.1%
commerce de détails des condiments		1	0.1%
commerce de divers		1	0.1%
commerce de détail		1	0.1%

# **# AS3A: Nom activité de l'entreprise dans laquelle exerce son emploi secondaire**

Value	Label	Cases	Percentage
commerce de détail condiments		1	0.1%
commerce de détail des produits alimentaires à la boutique		1	0.1%
commerce de détail de beignet		1	0.1%
commerce de détail de condiments		1	0.1%
commerce de détail de sachet d'eau		1	0.1%
commerce de détail d'ustensiles en plastique		1	0.1%
commerce de fruit et légumes		1	0.1%
commerce de jus		1	0.1%
commerce de jus naturel		1	0.1%
commerce de légumes		2	0.1%
commerce de légumes, oignons, choux		1	0.1%
commerce de marchandises de boutique		1	0.1%
commerce de matériaux de construction		2	0.1%
commerce de pagne		1	0.1%
commerce de produits alimentaires		3	0.2%
commerce de produits alimentaires et non alimentaires		1	0.1%
commerce de produits cosmétiques		1	0.1%
commerce de produits de santé traditionnelle		1	0.1%
commerce de produits divers		1	0.1%

### # AS3A: Nom activité de l'entreprise dans laquelle exerce son emploi secondaire

Value	Label	Cases	Percentage
commerce de produits divers en boutique		1	0.1%
commerce de produits forestier		1	0.1%
commerce de produits lâgumineux		1	0.1%
commerce de riz		1	0.1%
commerce de savon		1	0.1%
commerce de savon local		1	0.1%
commerce de soubala		1	0.1%
commerce de tubercules		1	0.1%
commerce de vannerie		1	0.1%
commerce de vivre		2	0.1%
commerce de volailles		1	0.1%
commerce des chaussures en dâtail		1	0.1%
commerce des cârâles		1	0.1%
commerce des lâgumes		1	0.1%
commerce des produits alimentaire		1	0.1%
commerce des produits lâgumineuses		2	0.1%
commerce des vêtements en ligne		1	0.1%
commerce dâtails d'accessoires de maisons		1	0.1%
commerce dâ €™agrâgats de construction		1	0.1%
commerce en dâtail		1	0.1%
commerce en dâtail des produit alimentaire		1	0.1%
commerce gâgnâral		2	0.1%

### # AS3A: Nom activité de l'entreprise dans laquelle exerce son emploi secondaire

Value	Label	Cases	Percentage
commerce international		1	0.1%
commercialisation des tubercules		1	0.1%
commercialisation en gros de produits fruitiers, mangue		1	0.1%
compte propre		1	0.1%
conduite personnelle		1	0.1%
confection de brique		1	0.1%
confection de pagnes traditionnels		1	0.1%
confection de portaille de cours a base de bois		1	0.1%
confection de tissu		7	0.5%
confection de tissu artisanal		1	0.1%
confection de tissu artisanale		1	0.1%
confection de tissu traditionnel		2	0.1%
confection de vetement		2	0.1%
confection de vêtements		1	0.1%
confection d'articles en bois		1	0.1%
confection et réparation de table et chaises		1	0.1%
confection et vente de briques		1	0.1%
conseil et orientation des patients		1	0.1%
construction du bâtiment complet		1	0.1%
construction bâtiment		2	0.1%
construction de bâtiment		2	0.1%
construction de bâtiments		3	0.2%
construction de bâtiments complets		1	0.1%

### # AS3A: Nom activité de l'entreprise dans laquelle exerce son emploi secondaire

Value	Label	Cases	Percentage
construction de logements		2	0.1%
construction de maison		4	0.3%
construction de maison complet		1	0.1%
construction de maisons		3	0.2%
construction des batiments		2	0.1%
construction des batiments complets		1	0.1%
construction des maisons		2	0.1%
construction, crÃ©pissage de maisons		1	0.1%
construire des maisons		1	0.1%
consultante tradi praticient		1	0.1%
cordonnerie de chaussures		1	0.1%
coudre les habits		2	0.1%
coupe et vente de bois de chauffe		1	0.1%
cours en domicile		1	0.1%
couture d'habit		1	0.1%
couture des habits		1	0.1%
couture d'habits		1	0.1%
couture d'habits		1	0.1%
couture d'habits		1	0.1%
couture mixte		1	0.1%
cuisine et vente de mets divers		1	0.1%
cultivateur de cereal		1	0.1%
culture de cereales		1	0.1%
culture de cereales		2	0.1%
culture de l'Ã©gumes		1	0.1%
culture des cereales		1	0.1%
culture maraÃ¢cher		1	0.1%
culture cerealier		40	2.8%

# **# AS3A: Nom activité de l'entreprise dans laquelle exerce son emploi secondaire**

Value	Label	Cases	Percentage
culture cerealiers		11	<div></div> 0.8%
culture céréales		1	<div></div> 0.1%
culture céréaliers		2	<div></div> 0.1%
culture céréaliers		2	<div></div> 0.1%
culture céréaliers		1	<div></div> 0.1%
culture de cereal		4	<div></div> 0.3%
culture de cereale		1	<div></div> 0.1%
culture de cereales		11	<div></div> 0.8%
culture de cereales pour subsistance		1	<div></div> 0.1%
culture de coton		2	<div></div> 0.1%
culture de céréales		1	<div></div> 0.1%
culture de céréales		9	<div></div> 0.6%
culture de céréales et de tomates		1	<div></div> 0.1%
culture de céréales et élevage		1	<div></div> 0.1%
culture de céréaliers		72	<div></div> 5.0%
culture de céréaliers et élevage		1	<div></div> 0.1%
culture de céréaliers et élevage de subsistance		1	<div></div> 0.1%
culture de céréaliers pour la consommation		1	<div></div> 0.1%
culture de céréaliers, maïs, arachides et haricot		1	<div></div> 0.1%
culture de haricots et de pois de terre		1	<div></div> 0.1%
culture de legumes		2	<div></div> 0.1%
culture de légumes		15	<div></div> 1.0%
culture de légumes frais		1	<div></div> 0.1%

### # AS3A: Nom activité de l'entreprise dans laquelle exerce son emploi secondaire

Value	Label	Cases	Percentage
culture de légumes, feuille, tomate, oignon, choux		1	0.1%
culture de maïs		2	0.1%
culture de maïs, de arachide, de haricots et de coton		1	0.1%
culture de maïs,haricots, arachides		1	0.1%
culture de mil, maïs, haricot et légumes		1	0.1%
culture de mils haricots et arachides		3	0.2%
culture de patate		1	0.1%
culture de produits alimentaires		1	0.1%
culture de rente		1	0.1%
culture de rente (sésame)		1	0.1%
culture de tomates, choux, haricot vert		1	0.1%
culture de tomates et oignons		1	0.1%
culture de tomates, choux, poivres		1	0.1%
culture de vivre		2	0.1%
culture des arbres fruitiers		1	0.1%
culture des céréales		12	0.8%
culture des céréales, maïs, haricot, arachides		1	0.1%
culture des légumes		1	0.1%
culture des produits vivriers		1	0.1%
culture et élevage		1	0.1%
culture et vente de céréales		1	0.1%
culture et vente de produits maraîchers		1	0.1%



# **# AS3A: Nom activité de l'entreprise dans laquelle exerce son emploi secondaire**

Value	Label	Cases	Percentage
culture et élevage associée		3	0.2%
culture maraichere		2	0.1%
culture maraîcher		4	0.3%
culture maraîchère		6	0.4%
culture maraîchère (dâ€™oignon)		1	0.1%
culture marchère		4	0.3%
culture produits ligneux		1	0.1%
culture vivriere		1	0.1%
culture vivrière		11	0.8%
culture vivrières		3	0.2%
cultures céréalières		9	0.6%
cultures cœales		1	0.1%
cultures de cœales		1	0.1%
cultures de légumes		1	0.1%
cultures de rente		1	0.1%
cultures des cœales		1	0.1%
cultures et élevage associées		1	0.1%
dans la peinture des bâtiments		1	0.1%
dans la restauration		1	0.1%
dans le domaine de la construction		1	0.1%
depot et retrait dâ€™argent sur les comptes mobiles money, recharge d'unités mobiles		2	0.1%
distribution des produits alimentaires		1	0.1%
défense de la patrie		1	0.1%
démarcheur de toutes sortes		1	0.1%

### # AS3A: Nom activité de l'entreprise dans laquelle exerce son emploi secondaire

Value	Label	Cases	Percentage
démarcheur et vente de parcelles		1	0.1%
dépannage électrique		1	0.1%
déossissement de la viande		1	0.1%
élevage de volaille		1	0.1%
élevage des volailles		1	0.1%
élevage d animaux		1	0.1%
élevage de bétail		1	0.1%
élevage de bétail		1	0.1%
élevage de cabris		1	0.1%
élevage de caprins		2	0.1%
élevage de mouton		1	0.1%
élevage de moutons		1	0.1%
élevage de petit ruminants et de volaille		1	0.1%
élevage de petits ruminants et la volaille		1	0.1%
élevage de poisson		1	0.1%
élevage de poule et cabri		1	0.1%
élevage de subsistance		1	0.1%
élevage de toutes sortes d'animaux domestiques		1	0.1%
élevage de volaille		1	0.1%
élevage des mouton		1	0.1%
élevage des ovins, anes, de volaille, de porc		1	0.1%
élevages des mouton		1	0.1%
éleveur de poulets		1	0.1%
enseignement coranique a domicile		1	0.1%
entretien des arbres		1	0.1%

### # AS3A: Nom activité de l'entreprise dans laquelle exerce son emploi secondaire

Value	Label	Cases	Percentage
établissement d'enseignement secondaire		1	0.1%
exploitation artisanale de l'or		1	0.1%
exploitation de mangue		1	0.1%
exploitation minière		3	0.2%
extraction d'or		6	0.4%
extraction de brique		1	0.1%
extraction de briques		1	0.1%
extraction de diamant		1	0.1%
extraction de l'or		7	0.5%
extraction de métaux précieux		1	0.1%
extraction de minerais		18	1.3%
extraction de mines		1	0.1%
extraction de minéraux		1	0.1%
extraction des minerais		1	0.1%
extraction des mines		1	0.1%
extraction de diamant		2	0.1%
extraction de diamants		1	0.1%
extractions et vente de sable		1	0.1%
extration de lait		2	0.1%
fabrication d'articles d'habillement		1	0.1%
fabrication d'objet en bois		1	0.1%
fabrication de pagne Faso danfani		1	0.1%
fabrication de boisson		2	0.1%
fabrication de bouilli et de gâteau		1	0.1%
fabrication de brochettes de soja		1	0.1%
fabrication de dolo		1	0.1%

## # AS3A: Nom activité de l'entreprise dans laquelle exerce son emploi secondaire

Value	Label	Cases	Percentage
fabrication de farine de maïs		1	0.1%
fabrication de gateaux		1	0.1%
fabrication de jus locale		1	0.1%
fabrication de papiers		1	0.1%
fabrication de produits alimentaires		1	0.1%
fabrication de savon liquide		1	0.1%
fabrication de soubala		1	0.1%
fabrication des bancs		1	0.1%
fabrication des meubles		1	0.1%
fabrication d'articles d'habillements		2	0.1%
fabrication et vente de savons		1	0.1%
fabrication et vente de beignet		3	0.2%
fabrication et vente de beignets		2	0.1%
fabrication et vente de bissape		1	0.1%
fabrication et vente de bouillie		1	0.1%
fabrication et vente de condiments (soumbara)		1	0.1%
fabrication et vente de dolo		1	0.1%
fabrication et vente de gateau		1	0.1%
fabrication et vente de gateaux		1	0.1%
fabrication et vente de jus naturel		1	0.1%
fabrication et vente de l'huile d'arachide et de couracoura		1	0.1%
fabrication et vente de meubles en bois		1	0.1%

### # AS3A: Nom activité de l'entreprise dans laquelle exerce son emploi secondaire

Value	Label	Cases	Percentage
fabrication et vente de nourriture		1	0.1%
fabrication et vente de produits alimentaires		1	0.1%
fabrication et vente de robes cousue		1	0.1%
fabrication et vente de sacs en perles		1	0.1%
fabrication et vente de soubala		2	0.1%
fabrication et vente de soumbara		1	0.1%
fabrication et vente des panier et chaises en bois		1	0.1%
fabrication,vente et livraison de soumbara et sÃ©same grillÃ©		1	0.1%
formation en arts martiaux		1	0.1%
formation sur la confection des pagnes tissÃ©		1	0.1%
forme en agriculture		1	0.1%
frir des beignets		1	0.1%
garage de mÃ©canique		1	0.1%
garder la maison d'un particulier		1	0.1%
gardien de maison		1	0.1%
grillades et vente de beignet		1	0.1%
grillades et vente de galettes		1	0.1%
grossir les moutons et les vendre		1	0.1%
installation et rÃ©paration de climatiseur		1	0.1%
installation Ã©lectrique		1	0.1%
intermÃ©diaire des activitÃ©s sanitaires		1	0.1%


























# **# AS3A: Nom activité de l'entreprise dans laquelle exerce son emploi secondaire**

Value	Label	Cases	Percentage
la culture des céréales		1	0.1%
la culture des produits maraîchers		1	0.1%
la culture des produits vivriers		1	0.1%
la culture des produits vivrières		3	0.2%
la mécanique moto		1	0.1%
la plomberie		1	0.1%
la production de boissons		1	0.1%
la recherche artisanale de l'or		1	0.1%
la recherche d'or		1	0.1%
la restauration		1	0.1%
la sécurité		1	0.1%
la vente de galette		1	0.1%
la vente de sable		1	0.1%
lavage de linge des ménages		1	0.1%
lavage de lingerie		1	0.1%
lavage de l'automobile		2	0.1%
lavage de sacs		1	0.1%
lavage des vêtements		1	0.1%
lavage de l'automobile		1	0.1%
laveuse de vêtements		1	0.1%
les cultures céréalières		1	0.1%
les services de l'esthétique		1	0.1%
les tranches		1	0.1%
livraison de marchandise		1	0.1%
location de maison d'habitation		1	0.1%
location de matériels de cérémonie		1	0.1%
location et vente de terrains ou de maisons		1	0.1%
l'activité de production		1	0.1%

# # AS3A: Nom activité de l'entreprise dans laquelle exerce son emploi secondaire

Value	Label	Cases	Percentage
des cultures cerealier			
l'activité de levage de bovins		1	0.1%
l'activité de levage de bétail		1	0.1%
l'activité de levage de moutons		1	0.1%
l'activité de levage de volailles		3	0.2%
l'activité de levage de volailles et bovins		1	0.1%
maçonnerie de batiment		1	0.1%
maçonnerie de maison		1	0.1%
mettre le tatouage et l'en		1	0.1%
minerais des sites		1	0.1%
mécanicien de velo		1	0.1%
mécanicien de moto		1	0.1%
mécanique de moto		1	0.1%
mécanique deux roues		1	0.1%
médicin traditionnelle		1	0.1%
ménagement, employeur de domestiques		1	0.1%
métier de l'activité de levage		1	0.1%
natte de cheveux pour femme		1	0.1%
nettoyage a domicile		1	0.1%
nettoyage de bureaux		1	0.1%
nettoyage de cours privés		1	0.1%
nettoyage de maison a domicile d'un client		1	0.1%
nettoyage de maisons		1	0.1%
nettoyage de moto au bord de la voie		1	0.1%
nourrir les moutons		1	0.1%

# **# AS3A: Nom activité de l'entreprise dans laquelle exerce son emploi secondaire**


























Value	Label	Cases	Percentage
orpaillage artisanale		7	 0.5%
orpailleurs fer		1	 0.1%
peinture de batiments		1	 0.1%
petit contrat		1	 0.1%
plantation de mangue		1	 0.1%
plantation des anacardiers		1	 0.1%
poseur de carreaux		1	 0.1%
prestation intellectuelle		1	 0.1%
prestation de service		2	 0.1%
prestation de services		1	 0.1%
prestations de services		1	 0.1%
product rice et vendeuse de dolo		1	 0.1%
producteur de l'Agumes		1	 0.1%
production agricole		1	 0.1%
production c'ArAliers		1	 0.1%
production de c'ArAles maïs, sorgho, arachides		1	 0.1%
production de la boisson locale		1	 0.1%
production de la culture maraichère		1	 0.1%
production de l'Agumes		5	 0.3%
production de pain		1	 0.1%
production de pains		1	 0.1%
production de poissons		1	 0.1%
production de produit vivriers		1	 0.1%
production de produits agricoles vivriers		2	 0.1%
production de produits c'ArAliers		1	 0.1%



### # AS3A: Nom activité de l'entreprise dans laquelle exerce son emploi secondaire

Value	Label	Cases	Percentage
production de produits vivriers		1	0.1%
production de pinières		1	0.1%
production de volailles		1	0.1%
production des légumes		2	0.1%
production des outils		1	0.1%
production des ovins et caprins		1	0.1%
production des produits vivriers		1	0.1%
production du mil, du niébe et des arachides		1	0.1%
production d'eaux de table et de boissons non alcoolisées		1	0.1%
production et vente de boissons		1	0.1%
production et vente de dolo		3	0.2%
production et vente de fleurs		1	0.1%
production et vente de pain		1	0.1%
production et vente de soja		1	0.1%
production et vente de soubala		1	0.1%
production et vente de soubala		3	0.2%
production et vente d'arachides		1	0.1%
production et ventes		1	0.1%
production maraichers		2	0.1%
production porcine		1	0.1%
production vente de dolo		2	0.1%
production volailles		1	0.1%
produits cacher		1	0.1%

### # AS3A: Nom activité de l'entreprise dans laquelle exerce son emploi secondaire

Value	Label	Cases	Percentage
produits câblés		13	 0.9%
produits esthétique		1	 0.1%
produits marqués		7	 0.5%
préparation de sandwich		1	 0.1%
préparation et vente de bouillie		1	 0.1%
préparation et vente de brochettes		1	 0.1%
préparation et vente de degue		1	 0.1%
prépare de tã t,gonrã		1	 0.1%
préparer de la nourriture		1	 0.1%
présentation de services		1	 0.1%
recherche d'or dans les sites miniers abandonnés		1	 0.1%
recherche de lâ €™or		2	 0.1%
recherche dâ €™or		1	 0.1%
recherche dâ €™or dans site dâ€™orpaillage		1	 0.1%
repassage d'habits		1	 0.1%
repassage dâ €™habits		1	 0.1%
rãparation d'engins		1	 0.1%
rãparation de moto		1	 0.1%
rãparation de moto et de vélo		1	 0.1%
rãparation de moto et vélo		1	 0.1%
rãparation de telephone		1	 0.1%
rãparation de vélo		1	 0.1%
rãparation dengin		1	 0.1%
rãparation des petits engins		1	 0.1%
rãparation des frigot		1	 0.1%

### # AS3A: Nom activité de l'entreprise dans laquelle exerce son emploi secondaire

Value	Label	Cases	Percentage
réparation des motocyclette		1	0.1%
réparation des motos		1	0.1%
réparation et installation électrique		1	0.1%
réparation et montage de pièces d'engin lourd		1	0.1%
réparation électrique		1	0.1%
securer les engins		1	0.1%
sensibilisation et soins de la population		1	0.1%
serveuse de maquis		1	0.1%
service de coiffure		2	0.1%
service de construction		1	0.1%
service de couture des habits		1	0.1%
service de formation en saponification		1	0.1%
service de fourniture d'eau de la pompe		1	0.1%
service de nettoyage		1	0.1%
service de nettoyage ambulant de maison		1	0.1%
service de peinture		2	0.1%
service de restauration		2	0.1%
service de restauration kiosque		1	0.1%
service de réparation		2	0.1%
service de santé		1	0.1%
service de supervision en santé et sécurité au travail		1	0.1%

### # AS3A: Nom activité de l'entreprise dans laquelle exerce son emploi secondaire

Value	Label	Cases	Percentage
service de sécurité		2	0.1%
service de taxi moto		1	0.1%
service de tontine		1	0.1%
service de transit		1	0.1%
service de transport		2	0.1%
service d'arbitrage et moniteur		1	0.1%
service d'électricité		1	0.1%
service traiteur de cérémonie		1	0.1%
société de gardinage		1	0.1%
soin par des feuilles		1	0.1%
soins communautaire		1	0.1%
soins de beauté		1	0.1%
soudure de objets métallique		1	0.1%
sécurité des biens et des personnes		1	0.1%
tissage des pagnes traditionnels		1	0.1%
tissage de Faso Danfani		1	0.1%
tissage de coton		1	0.1%
tissage du Faso Danfani		4	0.3%
tisserand de paille		1	0.1%
tradi praticien		1	0.1%
traitement des personnes malades		1	0.1%
transmission du savoir		1	0.1%
transfert électronique d'argent		1	0.1%
transformation de crâles en boisson		1	0.1%
transformation de farine		1	0.1%

# **# AS3A: Nom activité de l'entreprise dans laquelle exerce son emploi secondaire**

Value	Label	Cases	Percentage
transformation de produits alimentaires		1	0.1%
transformation des câbles		1	0.1%
transformation et vente d'arachide		2	0.1%
transformation et vente de boisson non alcoolisée		1	0.1%
transformation et vente de croquettes a base de coco		1	0.1%
transformation et vente de dolo		2	0.1%
transformation et vente de patte d'arachide		1	0.1%
transformation et vente de piment en poudre		1	0.1%
transport de marchandise		1	0.1%
transport de marchandise et d'individu		1	0.1%
transport de marchandises et d'agriculteurs		1	0.1%
transport de produits divers		1	0.1%
travaux champêtre		2	0.1%
travaux ménagers		1	0.1%
travaux électriques		1	0.1%
tresses moderne		1	0.1%
tresse des têtes		1	0.1%
vend de dâtails de pagnes traditionnels		1	0.1%
vende des habillement		1	0.1%
vende d'habits		1	0.1%
vendeur d'animaux		1	0.1%
vendeur d'accessoires téléphonique		1	0.1%
vendeur de charbon		1	0.1%

# **# AS3A: Nom activité de l'entreprise dans laquelle exerce son emploi secondaire**

Value	Label	Cases	Percentage
vendeur de pagnes et d'objets de pagnes		1	0.1%
vendeuse de cacao		1	0.1%
vendeuse de câbles		1	0.1%
vendeuse de dolo		1	0.1%
vendeuse de fruits		1	0.1%
vendeuse de lattes		3	0.2%
vendeuse de produit forestier		1	0.1%
vendeuse de produits forestier		1	0.1%
vendeuse de riz dans un restaurant		1	0.1%
vendeuse des beignets		1	0.1%
vendeuse de arachide		1	0.1%
vendeuse de eau		2	0.1%
vendre des machines		1	0.1%
vent de charbon		1	0.1%
vente d'arachide		5	0.3%
vente d'arachide grillée		1	0.1%
vente d'habit		1	0.1%
vente d'arachide		1	0.1%
vente de dattes de pagnes traditionnels		1	0.1%
vente de arachide		1	0.1%
vente de beignet		1	0.1%
vente de beignet		2	0.1%
vente de beignets		2	0.1%
vente de bois		1	0.1%
vente de boisson		1	0.1%
vente de bouillie		1	0.1%
vente de boutique		1	0.1%
vente de bœuf		2	0.1%
vente de charbon de bois		1	0.1%

### # AS3A: Nom activité de l'entreprise dans laquelle exerce son emploi secondaire

Value	Label	Cases	Percentage
vente de charbon de bois en gros et en détail		1	0.1%
vente de chaussure		1	0.1%
vente de chaussures		1	0.1%
vente de condiment		1	0.1%
vente de condiments		4	0.3%
vente de céréales en gros et détail		1	0.1%
vente de céréales, mais, mil, sorgho		1	0.1%
vente de drap		1	0.1%
vente de farine		2	0.1%
vente de friperie		1	0.1%
vente de fruit		2	0.1%
vente de fruits		1	0.1%
vente de galette		1	0.1%
vente de gateau		1	0.1%
vente de gateaux		2	0.1%
vente de jus		3	0.2%
vente de kiosque		1	0.1%
vente de la viande		1	0.1%
vente de legumes		1	0.1%
vente de légumes		15	1.0%
vente de légumes frais		2	0.1%
vente de pagne		1	0.1%
vente de parcelles		1	0.1%
vente de peaux de boeuf		1	0.1%
vente de pièces détachées de construction		1	0.1%
vente de poisson		1	0.1%
vente de pommade femme		1	0.1%
vente de poudre de feuilles de baobab		1	0.1%
vente de produit alimentaire		1	0.1%

### # AS3A: Nom activité de l'entreprise dans laquelle exerce son emploi secondaire

Value	Label	Cases	Percentage
vente de produits		1	0.1%
vente de produits agricoles		2	0.1%
vente de produits alimentaires		1	0.1%
vente de produits comestible forestier		1	0.1%
vente de produits de boutique		1	0.1%
vente de produits divers		2	0.1%
vente de produits forestier		2	0.1%
vente de produits pharmaceutique		1	0.1%
vente de repas traditionnelle		1	0.1%
vente de riz		1	0.1%
vente de salade		1	0.1%
vente de savon		1	0.1%
vente de soja par		1	0.1%
vente de sucre		1	0.1%
vente de viande		1	0.1%
vente de volailles		1	0.1%
vente de vêtements		3	0.2%
vente de vêtements pour enfants		1	0.1%
vente des arachides		1	0.1%
vente des chaussures		1	0.1%
vente des céréales		1	0.1%
vente des fruits		1	0.1%
vente des médicaments traditionnels		1	0.1%
vente des plantes médicinales		1	0.1%
vente de farine d'arachide et savon		1	0.1%
vente de farine d'arachides		1	0.1%
vente de farine d'eau sur les chantiers en construction		1	0.1%



### # AS3A: Nom activité de l'entreprise dans laquelle exerce son emploi secondaire

Value	Label	Cases	Percentage
vente d'habillement		1	0.1%
vente d'habits		2	0.1%
vente d'outils de nettoyage		1	0.1%
vente en détail		1	0.1%
vente en détail		1	0.1%
vente en détail des pièces détachées		1	0.1%
ventes de beignet		1	0.1%
ventes de bouillies		1	0.1%
ventes de condiments		1	0.1%
ventes de savons		1	0.1%
ventes de soupes viandes		1	0.1%
ventes des condiments		1	0.1%
ventes des produits alimentaires		1	0.1%
ventes d'articles de couture		1	0.1%
ventes d'habits		1	0.1%
vigile d'une maison		1	0.1%
volontaire adjoint de sécurité		1	0.1%
Élevage des mouton		1	0.1%
Élevage a volailles		1	0.1%
Élevage bovins, ovins et volaille		4	0.3%
Élevage commercial de volaille		1	0.1%
Élevage d'animaux		5	0.3%
Élevage d'animaux de bétail		1	0.1%
Élevage d'animaux domestiques		1	0.1%

### # AS3A: Nom activité de l'entreprise dans laquelle exerce son emploi secondaire

Value	Label	Cases	Percentage
Élevage de bovin		2	0.1%
Élevage de bovins		2	0.1%
Élevage de bovins, des ovins et de la volaille		2	0.1%
Élevage de bœuf		8	0.6%
Élevage de caprins		2	0.1%
Élevage de caprins ,boeuf		1	0.1%
Élevage de caprins et ovins		1	0.1%
Élevage de chèvre		1	0.1%
Élevage de la volaille		1	0.1%
Élevage de mouton		1	0.1%
Élevage de moutons		3	0.2%
Élevage de moutons et cabris		1	0.1%
Élevage de petits ruminant		1	0.1%
Élevage de petits ruminants et de volaille		3	0.2%
Élevage de petits ruminants et de volaille. moutons, poulets, pintades		1	0.1%
Élevage de porcs		1	0.1%
Élevage de poulet		1	0.1%
Élevage de poulets et de dindons		1	0.1%
Élevage de subsistance		2	0.1%
Élevage de volaille		19	1.3%
Élevage de volaille a domicile		1	0.1%
Élevage de volaille et moutons		1	0.1%
Élevage de volaille et ovins		1	0.1%

### # AS3A: Nom activité de l'entreprise dans laquelle exerce son emploi secondaire

Value	Label	Cases	Percentage
Élevage de volaille, ane et moutons		3	0.2%
Élevage de volailles		5	0.3%
Élevage des animaux		2	0.1%
Élevage des animaux domestiques		1	0.1%
Élevage des bœliers		1	0.1%
Élevage des moutons		1	0.1%
Élevage des moutons et chèvres		1	0.1%
Élevage des ovins		1	0.1%
Élevage des ovins		1	0.1%
Élevage des pigeon, pintade		1	0.1%
Élevage des porc et poule		1	0.1%
Élevage des volaille		2	0.1%
Élevage des volaille et d'œufs		1	0.1%
Élevage divers		1	0.1%
Élevage d'animaux		2	0.1%
Élevage d'œufs		1	0.1%
Élevage d'œufs et de volaille		1	0.1%
Élevage et vente d'animaux		1	0.1%
Élevage et vente de volaille		1	0.1%
Élevage volaille et bovins		1	0.1%
Élevages de volailles et de petits ruminants		2	0.1%
Élevages et ventes des moutons		1	0.1%
Éleveur de poulet mouton pintade mouton		1	0.1%
Éleveur de subsistance		1	0.1%

# AS3A: Nom activité de l'entreprise dans laquelle exerce son emploi secondaire			
Value	Label	Cases	Percentage
Éleveur de volaille		3	<div></div> 0.2%
Éleveur des moutons et poulailler		1	<div></div> 0.1%
Éleveur des poules		1	<div></div> 0.1%
Warning: these figures indicate the number of cases found in the data file. They cannot be interpreted as summary statistics of the population of interest.			
# as3a0: Nom activité de l'entreprise dans laquelle exerce son emploi secondaire			
Information	[Type= discrete] [Format=character] [Missing=*]		
Statistics [NW/ W]	[Valid=0 /-] [Invalid=0 /-]		
# AS3B: Code groupe activité de l'entreprise dans laquelle exerce son emploi secondaire			
Information	[Type= continuous] [Format=numeric] [Range= 11-990] [Missing=*]		
Statistics [NW/ W]	[Valid=1438 /-] [Invalid=9997 /-]		
Value	Label	Cases	Percentage
11	Culture de céréales et autres cultures n.c.a	314	<div></div> 21.8%
12	Culture de légumineuses ; potager; horticulture	96	<div></div> 6.7%
13	Culture de fruits, de noix, de plantes pour boisson ou apiculture	6	<div></div> 0.4%
14	Élevage	169	<div></div> 11.8%
15	Culture et élevage associés	25	<div></div> 1.7%
16	Activités de soutien à la culture et à l'élevage	8	<div></div> 0.6%
17	Chasse et activités annexes	2	<div></div> 0.1%
21	Sylviculture et exploitation forestière	1	<div></div> 0.1%
22	Cueillette	0	
23	Activités forestières de soutien	4	<div></div> 0.3%
30	Pêche, pisciculture, aquaculture	3	<div></div> 0.2%
50	Extraction de charbon et de lignite	1	<div></div> 0.1%
60	Extraction d'hydrocarbures	0	
71	Extraction de minerais de fer	16	<div></div> 1.1%
72	Extraction de minerais de métaux non ferreux	65	<div></div> 4.5%
81	Extraction de pierres, de sables et d'argiles	6	<div></div> 0.4%
82	Activités extractives n.c.a	34	<div></div> 2.4%
90	Activités de soutien aux industries extractives	3	<div></div> 0.2%
101	Abattage, transformation et conservation des viandes	3	<div></div> 0.2%
102	Transformation et conservation des poissons, crustacés et mollusques	3	<div></div> 0.2%
103	Transformation et conservation des fruits et légumes	5	<div></div> 0.3%
104	Fabrication de corps gras d'origine animale et végétale	0	
105	Fabrication de produits laitiers et de glaces	1	<div></div> 0.1%
106	Travail des grains ; fabrication de produits amylacés	1	<div></div> 0.1%
107	Fabrication de produits alimentaires à base de céréales n.c.a	20	<div></div> 1.4%
108	Fabrication d'aliments pour animaux	0	
109	Fabrication d'autres produits alimentaires	14	<div></div> 1.0%
110	Fabrication de boissons	24	<div></div> 1.7%
120	Fabrication de produits à base de tabac	0	
131	Filature, tissage et ennoblissement textile	24	<div></div> 1.7%

# **# AS3B: Code groupe activité de l'entreprise dans laquelle exerce son emploi secondaire**

Value	Label	Cases	Percentage
132	Fabrication d'articles textiles non vestimentaires	0	
140	Fabrication d'articles d'habillement	24	1.7%
151	Travail du cuir ; fabrication d'articles de voyage	0	
152	Fabrication de chaussures	2	0.1%
161	Sciage et rabotage du bois	1	0.1%
162	Fabrication d'articles en bois, liège, vannerie et sparterie	8	0.6%
170	Fabrication de pâte à papier, de papier et de carton	0	
181	Imprimerie et activités connexes	0	
182	Reproduction d'enregistrements	0	
191	Raffinage pétrolier	0	
192	Cokéfaction	0	
201	Fabrication de produits chimiques de base	1	0.1%
202	Fabrication de produits chimiques fonctionnels	2	0.1%
210	Fabrication de produits pharmaceutiques	2	0.1%
221	Travail du caoutchouc	0	
222	Travail du plastique	0	
231	Fabrication de verre et d'articles en verre	0	
232	Fabrication de produits céramiques	1	0.1%
233	Fabrication de ciments et autres produits minéraux	0	
241	Siderurgie et première transformation de l'acier	0	
242	Métallurgie et première transformation des métaux non fer	1	0.1%
243	Fonderie	0	
251	Fabrication de structures métalliques, citernes et ouvrages	1	0.1%
252	Fabrication d'autres ouvrages en métaux	3	0.2%
261	Fabrication de composants électroniques, d'ordinateurs et d	0	
262	Fabrication d'équipements de communication et de produits à	0	
263	Fabrication d'équipements d'imagerie médicale, de prothèses	0	
271	Fabrication de machines et matériels électrotechniques	1	0.1%
272	Fabrication d'appareils domestiques	0	
281	Fabrication de machines d'usage général	0	
282	Fabrication de machines d'usage spécifique	0	
290	Construction de véhicules automobiles	0	
301	Construction navale	0	
302	Fabrication d'autres équipements de transport	0	
310	Fabrication de meubles et matelas	2	0.1%
320	Autres industries manufacturières	0	
331	Réparation de machines et d'équipements professionnels	1	0.1%
332	Installation de machines et d'équipements professionnels	1	0.1%
351	Production, transport et distribution d'électricité	3	0.2%
352	Production et distribution de combustibles gazeux et de glace	1	0.1%
360	Captage, traitement et distribution d'eau	2	0.1%
370	Collecte et traitement des eaux usées	0	
380	Collecte, traitement et élimination des déchets ; recyclage	3	0.2%
390	Dépollution et autres activités de gestion des déchets	0	
411	Promotion immobilière	0	

# **# AS3B: Code groupe activité de l'entreprise dans laquelle exerce son emploi secondaire**

Value	Label	Cases	Percentage
412	Construction de bâtiments complets	31	2.2%
420	Génie civil	2	0.1%
430	Activités spécialisées de construction	6	0.4%
451	Commerce de véhicules automobiles	1	0.1%
452	Entretien et réparation de véhicules automobiles	3	0.2%
453	Commerce de pièces détachées et d'accessoires automobiles	1	0.1%
454	Commerce et réparation de motocycles	10	0.7%
461	Activités des Intermédiaires du commerce de gros	3	0.2%
462	Commerce de gros de produits agricoles bruts, d'animaux vivants	13	0.9%
463	Commerce de gros de biens de consommation non alimentaires	4	0.3%
464	Commerce de gros de produits intermédiaires non agricoles	4	0.3%
465	Commerce de gros de machines, d'équipements et fournitures	0	
466	Commerce de gros non spécialisé	1	0.1%
471	Commerce de détail en magasin non spécialisé	20	1.4%
472	Commerce de détail en magasin spécialisé	32	2.2%
473	Commerce de détail hors magasin	202	14.0%
491	Transports ferroviaires	1	0.1%
492	Transports routiers	5	0.3%
493	Transports par conduites	7	0.5%
501	Transports maritimes et côtiers	0	
502	Transports fluviaux	0	
510	Transports aériens	0	
521	Entreposage	0	
522	Activités des auxiliaires de transport	1	0.1%
530	Activités de poste et de courrier	2	0.1%
550	Hébergement	0	
561	Restauration	18	1.3%
562	Débits de boissons	8	0.6%
581	Édition de livres et périodiques et autres activités d'édition	0	
582	Édition de logiciels	0	
591	Production vidéo : cinéma et télévision	0	
592	Production audio et édition musicale	2	0.1%
600	Programmation télévisuelle ; radiodiffusion	0	
610	Télécommunications	2	0.1%
620	Activités informatiques : conseil, programmation	0	
630	ACTIVITÉS DE FOURNITURE D'INFORMATION	1	0.1%
641	Intermédiation monétaire	0	
642	Activités des fonds de placements, holdings et similaires	0	
643	Activités de crédits et autres intermédiations non monétaires	1	0.1%
650	Assurance	0	
660	Activités d'auxiliaires financiers et d'assurance	2	0.1%
681	Location immobilière et activités sur biens propres	3	0.2%
682	Activités des agences immobilières	0	
690	Activités juridiques et comptables	0	
700	Activités des sièges sociaux; conseil en gestion	0	

### # AS3B: Code groupe activité de l'entreprise dans laquelle exerce son emploi secondaire

Value	Label	Cases	Percentage
710	Activités d'architecture, d'ingénierie et techniques	2	0.1%
721	Recherche-développement en sciences physiques et naturelles	0	
722	Recherche-développement en sciences humaines et sociales	0	
730	Publicité et études de marché	0	
740	Autres activités professionnelles de services spécialisés	5	0.3%
750	Activités vétérinaires	1	0.1%
770	Location et location-bail	0	
780	Activités liées aux ressources humaines	0	
790	Activités des agences de réservation et voyagistes	0	
800	Enquêtes et sécurité	3	0.2%
810	Soutien aux bâtiments ; aménagement paysager	1	0.1%
820	Activités de soutien aux entreprises ; activités de bureau	2	0.1%
841	Activités d'administration générale, économique et sociale	0	
842	Activités de prérogative publique	1	0.1%
843	Activités de sécurité sociale obligatoire	7	0.5%
851	Enseignement pré-primaire et primaire	3	0.2%
852	Enseignement secondaire	1	0.1%
853	Enseignement post-secondaire, supérieur ou non	1	0.1%
854	Autres activités d'enseignement	6	0.4%
861	Activités hospitalières	4	0.3%
862	Pratiques médicales et/ou dentaires	5	0.3%
863	Activités paramédicales et de soutien	6	0.4%
870	Activités d'hébergement médico-social et social	0	
880	Action sociale sans hébergement	1	0.1%
900	Activités créatives, artistiques et de spectacle	2	0.1%
910	Conservation et valorisation du patrimoine	0	
920	Organisation de jeux de hasard et d'argent	0	
930	Activités sportives, récréatives et de loisirs	4	0.3%
941	Activités des organisations économiques, patronales et pro	0	
942	Activités des syndicats des travailleurs	0	
943	Activités des autres organisations associatives	3	0.2%
951	Réparation d'ordinateurs et d'équipements de communication	2	0.1%
952	Réparation de biens personnels et domestiques	4	0.3%
960	Fourniture d'autres services personnels	69	4.8%
970	Activités des ménages en tant qu'employeurs de personnel d	10	0.7%
980	Activités indifférenciées autoproduites des ménages	1	0.1%
990	Activités des organisations extraterritoriales	0	

Warning: these figures indicate the number of cases found in the data file. They cannot be interpreted as summary statistics of the population of interest.

### # AS3C: Code classe activité de l'entreprise dans laquelle exerce son emploi secondaire

Information	[Type= continuous] [Format=numeric] [Range= 111-9900] [Missing=*]		
Statistics [NW/ W]	[Valid=1438 /-] [Invalid=9997 /-]		
Value	Label	Cases	Percentage
111	Cultures de céréales	299	20.8%
112	Culture de tubercules et de légumineuses secs	4	0.3%

# # AS3C: Code classe activité de l'entreprise dans laquelle exerce son emploi secondaire

Value	Label	Cases	Percentage
113	Culture de plantes oléagineuses	2	0.1%
114	Culture du coton	2	0.1%
115	Égrenage du coton	0	
116	Autres cultures n c a	7	0.5%
121	Culture de légumineuses	82	5.7%
122	Reproduction des plantes (pépinières); horticulture	14	1.0%
131	Culture du cacao	2	0.1%
132	Culture du café	0	
133	Culture du thé	1	0.1%
134	Culture de la banane	1	0.1%
135	Culture de l'ananas	0	
136	Culture d'autres fruits	2	0.1%
137	Culture de plantes à épices	0	
141	Élevage de bovins	29	2.0%
142	Élevage chevaux et autres équidés	0	
143	Élevage de camélidés	0	
144	Élevage d'ovins	27	1.9%
145	Élevage de caprins	20	1.4%
146	Élevage de porcins	5	0.3%
147	Élevage de volailles	60	4.2%
148	Élevage d'animaux n c a	28	1.9%
150	Culture et élevage associés	25	1.7%
160	Activités de soutien à la culture et à l'élevage	8	0.6%
170	Chasse et activités annexes	2	0.1%
211	Sylviculture	1	0.1%
212	Exploitation forestière	0	
213	Production de charbon de bois	0	
220	Cueillette	0	
230	Activités forestières de soutien	4	0.3%
301	Pêche artisanale	2	0.1%
302	Pêche industrielle	0	
303	Pisciculture, aquaculture	1	0.1%
500	Extraction de charbon et de lignite	1	0.1%
601	Extraction de pétrole brut	0	
602	Extraction de gaz naturel	0	
710	Extraction de minerais de fer	16	1.1%
721	Extraction de minerais d'uranium	0	
722	Extraction de minerais de métaux précieux	64	4.5%
723	Extraction de bauxite	0	
724	Extraction de minerais de cuivre	0	
725	Extraction de minerais de manganèse	0	
726	Extraction d'autres minerais métalliques n c a	1	0.1%
810	Extraction de pierres, de sables et d'argiles	6	0.4%
821	Extraction de phosphates et sels de potassium, naturels	0	
822	Extractions de minéraux pour l'industrie chimique	0	



# # AS3C: Code classe activité de l'entreprise dans laquelle exerce son emploi secondaire

Value	Label	Cases	Percentage
823	Extraction ou production de sel et de natron	0	
824	Extraction de diamants et d'autres pierres précieuses	26	1.8%
825	Autres extractions	8	0.6%
900	Activités de soutien aux industries extractives	3	0.2%
1010	Abattage, transformation et conservation des viandes	3	0.2%
1021	Congélation de poissons, crustacés et mollusques	0	
1022	Séchage, salage ou fumage du poisson	0	
1023	Autres transformations et conservations des poissons, crustacés	3	0.2%
1030	Transformation et conservation des fruits et légumes	5	0.3%
1040	Fabrication de corps gras d'origine animale et végétale	0	
1050	Fabrication de produits laitiers et de glaces	1	0.1%
1061	Travail des grains	1	0.1%
1062	Fabrication de produits amylacés	0	
1071	Fabrication de pain et de pâtisseries fraîches	3	0.2%
1072	Biscuiterie et pâtisserie de conservation	0	
1073	Fabrication de pâtes alimentaires, de couscous et de produits	17	1.2%
1080	Fabrication d'aliments pour animaux	0	
1091	Fabrication de sucre	0	
1092	Chocolaterie ; confiserie	0	
1093	Transformation du café, du thé	0	
1094	Fabrication de condiments et assaisonnements	5	0.3%
1095	Fabrication de denrées diverses n.c.a.	9	0.6%
1101	Fabrication de boissons alcoolisées	17	1.2%
1102	Production d'eaux de table et de boissons non alcoolisées	7	0.5%
1200	Fabrication de produits à base de tabac	0	
1310	Filature, tissage et ennoblissement textile	24	1.7%
1321	Fabrication de tapis et carpettes	0	
1322	Fabrication d'étoffes à mailles et d'articles textiles non	0	
1400	Fabrication d'articles d'habillement	24	1.7%
1511	Apprêt, tannage des cuirs et fourrures	0	
1512	Fabrication d'articles de voyage, de maroquinerie, de seller	0	
1520	Fabrication de chaussures	2	0.1%
1610	Sciage et rabotage du bois	1	0.1%
1621	Fabrication de feuilles de placage, de contreplaqués et de	0	
1622	Fabrication d'ouvrages de charpente, de menuiseries et d'emb	3	0.2%
1623	Fabrication d'articles divers en bois, liège, vannerie ou s	5	0.3%
1701	Fabrication de pâte à papier, de papier et de carton	0	
1702	Fabrication de carton ondulé et d'emballages en papier ou e	0	
1703	Fabrication d'articles en papier ou en carton	0	
1810	Imprimerie et activités connexes	0	
1820	Reproduction d'enregistrements	0	
1910	Raffinage pétrolier	0	
1920	Cocktail	0	
2011	Fabrication de produits azotés et d'engrais	0	
2012	Fabrication d'autres produits chimiques de base	1	0.1%

# # AS3C: Code classe activité de l'entreprise dans laquelle exerce son emploi secondaire

Value	Label	Cases	Percentage
2021	Fabrication de savons, détergents et produits d'entretien	2	0.1%
2022	Fabrication de parfums et de produits de toilette	0	
2023	Fabrication de produits agrochimiques	0	
2024	Fabrication de peintures et vernis, adjuvants et encres d'im	0	
2025	Fabrication de fibres artificielles ou synthétiques	0	
2026	Fabrication d'autres produits chimiques	0	
2101	Industrie pharmaceutique	0	
2102	Fabrication de médicaments traditionnels	2	0.1%
2211	Fabrication et rechapage de pneumatiques	0	
2212	Fabrication d'autres ouvrages en caoutchouc	0	
2220	Travail du plastique	0	
2310	Fabrication de verre et d'articles en verre	0	
2321	Fabrication de carreaux en céramique	0	
2322	Fabrication de tuiles et briques	1	0.1%
2323	Fabrication d'autres produits céramiques	0	
2331	Fabrication de ciment, chaux et plâtre	0	
2332	Fabrication de matériaux et d'ouvrages en ciment, en béton	0	
2333	Fabrication de produits minéraux non métalliques n.c.a	0	
2410	Siderurgie et première transformation de l'acier	0	
2420	Métallurgie et première transformation des métaux non fer	1	0.1%
2430	Fonderie	0	
2510	Fabrication de structures métalliques, citernes et ouvrages	1	0.1%
2520	Fabrication d'autres ouvrages en métaux	3	0.2%
2611	Fabrication de composants, cartes électroniques et supports	0	
2612	Fabrication d'ordinateurs et d'équipements périphériques	0	
2621	Fabrication d'équipements de communication	0	
2622	Fabrication de produits électroniques grand public	0	
2630	Fabrication d'équipements d'imagerie médicale, de précision	0	
2710	Fabrication de machines et matériels électrotechniques	1	0.1%
2720	Fabrication d'appareils domestiques	0	
2810	Fabrication de machines d'usage général	0	
2820	Fabrication de machines d'usage spécifique	0	
2900	Construction de véhicules automobiles	0	
3011	Construction navale	0	
3012	Construction aéronautique	0	
3013	Construction de matériels ferroviaires roulants	0	
3014	Construction de véhicules militaires de combat	0	
3020	Fabrication d'autres équipements de transport	0	
3101	Fabrication de matelas et sommiers	0	
3102	Fabrication de meubles divers	2	0.1%
3201	Fabrication d'articles de bijouterie	0	
3202	Fabrication d'instruments de musique	0	
3203	Activités manufacturières n.c.a	0	
3310	Réparation de machines et d'équipements professionnels	1	0.1%
3320	Installation de machines et d'équipements professionnels	1	0.1%

# # AS3C: Code classe activité de l'entreprise dans laquelle exerce son emploi secondaire

Value	Label	Cases	Percentage
3510	Production, transport et distribution d'électricité	3	0.2%
3520	Production et distribution de combustibles gazeux et de glac	1	0.1%
3600	Captage, traitement et distribution d'eau	2	0.1%
3700	Collecte et traitement des eaux usées	0	
3801	Collecte, traitement et élimination des déchets	3	0.2%
3802	Récupération des déchets	0	
3900	Dépollution et autres activités de gestion des déchets	0	
4110	Promotion immobilière	0	
4120	Construction de bâtiments complets	31	2.2%
4200	Génie civil	2	0.1%
4301	Démolition et préparation des sites	0	
4302	Travaux d'installation	0	
4303	Travaux de finition	1	0.1%
4304	Autres travaux spécialisés de construction	5	0.3%
4510	Commerce de véhicules automobiles	1	0.1%
4520	Entretien et réparation de véhicules automobiles	3	0.2%
4530	Commerce de pièces détachées et d'accessoires automobiles	1	0.1%
4540	Commerce et réparation de motocycles	10	0.7%
4610	Activités des Intermédiaires du commerce de gros	3	0.2%
4621	Commerce de gros de produits agricoles bruts et d'aliments p	4	0.3%
4622	Commerce de gros d'animaux vivants, de peaux et cuirs	4	0.3%
4623	Commerce de gros de produits alimentaires, boissons et tabac	5	0.3%
4631	Commerce de gros de textiles, habillement et chaussures	0	
4632	Commerce de gros de produits pharmaceutiques et médicaux	0	
4633	Commerce de gros de biens de consommation non alimentaires n	4	0.3%
4641	Commerce de gros de carburants et combustibles	1	0.1%
4642	Commerce de gros de bois	1	0.1%
4643	Commerce de gros de matériaux de construction, quincaillerie	1	0.1%
4644	Commerce de gros de produits intermédiaires non agricoles d	1	0.1%
4651	Commerce de gros d'équipements pour l'informatique et la co	0	
4652	Commerce de gros d'autres équipements industriels et fourni	0	
4660	Commerce de gros non spécialisé	1	0.1%
4710	Commerce de détail en magasin non spécialisé	20	1.4%
4721	Commerce de détail en magasin spécialisé de produits alim	15	1.0%
4722	Commerce de détail en magasin spécialisé de produits phar	1	0.1%
4723	Commerce de détail en magasin spécialisé de textiles, hab	6	0.4%
4724	Commerce de détail en magasin spécialisé d'articles et ap	0	
4725	Commerce de détail en magasin spécialisé de quincaillerie	5	0.3%
4726	Commerce de détail en magasin spécialisé de livres, journ	0	
4727	Commerce de détail en magasin spécialisé d'équipements i	1	0.1%
4728	Commerce de détail en magasin spécialisé de carburants au	1	0.1%
4729	Commerce de détail en magasin spécialisé d'autres produit	3	0.2%
4731	Commerce de détail sur éventaires et marchés de viandes e	7	0.5%
4732	Commerce de détail sur éventaires et marchés de fruits et	47	3.3%

# # AS3C: Code classe activité de l'entreprise dans laquelle exerce son emploi secondaire

Value	Label	Cases	Percentage
4733	Commerce de détail sur événements et marchés de cÃ©rÃ©ale	58	4.0%
4734	Commerce de détail sur événements et marchés de textiles,	21	1.5%
4735	Commerce de détail sur événements et marchés d'articles n	16	1.1%
4736	Autres commerces de détail hors magasin	53	3.7%
4910	Transports ferroviaires	1	0.1%
4921	Transports routiers de passagers	0	
4922	Transports routiers de marchandises	5	0.3%
4930	Transports par conduites	7	0.5%
5010	Transports maritimes et cÃ©tiers	0	
5020	Transports fluviaux	0	
5101	Transports aériens de passagers	0	
5102	Transports aériens de fret et lancements spatiaux	0	
5210	Entreposage	0	
5221	Manutention	1	0.1%
5222	Exploitation d'infrastructures de transport	0	
5223	Organisation du transport de fret	0	
5301	Activités de service postal universel	1	0.1%
5302	Autres activités de courrier et de distribution	1	0.1%
5500	HÃ©bergement	0	
5610	Restauration	18	1.3%
5620	Activités de dÃ©bits de boissons	8	0.6%
5810	Ã©dition de livres et pÃ©riodiques	0	
5820	Ã©dition de logiciels	0	
5910	Production vidÃ©o : cinÃ©ma et tÃ©lÃ©vision	0	
5920	Production audio et Ã©dition musicale	2	0.1%
6001	Ã©dition et diffusion de programmes radio	0	
6002	Programmation tÃ©lÃ©visuelle; tÃ©lÃ©diffusion	0	
6100	TÃ©lÃ©communications	2	0.1%
6201	Programmation informatique	0	
6202	Conseil et autres activités informatiques	0	
6301	Traitement de donnÃ©es, hÃ©bergement et activités connexes	0	
6302	Autres activités liÃ©es Ã l'information	1	0.1%
6411	Activités de banque centrale	0	
6412	Autres intermÃ©diations monÃ©taires	0	
6420	Fonds de placements, holdings et activités financiÃ¨res sim	0	
6431	Activités de micro finance	1	0.1%
6432	Autres activités de crÃ©dits et autres intermÃ©diations non	0	
6501	Assurance-vie et caisses de retraite	0	
6502	Assurance-dommages et rÃ©assurance	0	
6601	Gestion fonds pour tiers	1	0.1%
6602	Activités d'auxiliaires financiers	1	0.1%
6603	Activités d'auxiliaires d'assurance	0	
6810	Location immobiliÃ¨re et activités sur biens propres	3	0.2%
6820	Activités des agences immobiliÃ¨res	0	

# # AS3C: Code classe activité de l'entreprise dans laquelle exerce son emploi secondaire

Value	Label	Cases	Percentage
6901	Activités juridiques	0	
6902	Activités comptables	0	
7001	Activités des sièges sociaux	0	
7002	Conseil en gestion	0	
7101	Architecture, activités d'ingénierie	0	
7102	Activités de contrôle et analyses techniques	2	0.1%
7210	Recherche-développement en sciences physiques et naturelles	0	
7220	Recherche-développement en sciences humaines et sociales	0	
7301	Publicité	0	
7302	Études de marché et sondages	0	
7401	Activités spécialisées de design	2	0.1%
7402	Activités photographiques	0	
7403	Autres activités spécialisées, scientifiques et technique	3	0.2%
7500	Activités vétérinaires	1	0.1%
7701	Location de véhicules automobiles	0	
7702	Location de machines et d'équipements n c a	0	
7703	Location d'articles personnels et domestiques nca	0	
7704	Gestion des droits de propriété industrielle	0	
7800	Activités liées aux ressources humaines	0	
7900	Activités des agences de réservation et voyagistes	0	
8000	Enquêtes et sécurité	3	0.2%
8101	Activités combinées de soutien aux bâtiments	1	0.1%
8102	Activités de nettoyage	0	
8103	Aménagement paysager	0	
8201	Activités de bureau, routage et centres d'appels	1	0.1%
8202	Organisation de foires, salons et congrès	0	
8203	Activités de soutien aux entreprises n c a	1	0.1%
8410	Activités d'administration générale, économique et sociale	0	
8420	Activités de prérogative publique	1	0.1%
8430	Activités de sécurité sociale obligatoire	7	0.5%
8510	Enseignement pré-primaire et primaire	3	0.2%
8521	Enseignement secondaire général	1	0.1%
8522	Enseignement secondaire technique ou professionnel	0	
8530	Enseignement post-secondaire, supérieur ou non	1	0.1%
8540	Autres activités d'enseignement	6	0.4%
8610	Activités hospitalières	4	0.3%
8620	Pratique médicale et/ou dentaire	5	0.3%
8631	Activités des thérapeutes	5	0.3%
8632	Autres activités pour la santé humaine	1	0.1%
8700	Activités d'hébergement médico-social et social	0	
8800	Action sociale sans hébergement	1	0.1%
9000	Activités créatives, artistiques et de spectacle	2	0.1%
9100	Conservation et valorisation du patrimoine	0	
9200	Organisation de jeux de hasard et d'argent	0	
9300	Activités sportives, récréatives et de loisirs	4	0.3%

# AS3C: Code classe activit� de l'entreprise dans laquelle exerce son emploi secondaire			
Value	Label	Cases	Percentage
9410	Activit�s des organisations �conomiques, patronales et pro	0	
9420	Activit�s des syndicats des travailleurs	0	
9431	Activit�s des organisations religieuses	0	
9432	Activit�s des organisations politiques	0	
9433	Activit�s des autres organisations associatives n c a	3	0.2%
9511	R�paration d'ordinateurs et d'�quipements p�riph�riques	0	
9512	R�paration d'�quipements de communication	2	0.1%
9520	R�paration de biens personnels et domestiques	4	0.3%
9601	Lavage et nettoyage de textiles	7	0.5%
9602	Coiffure et soins de beaut�	23	1.6%
9603	Services fun�raires	0	
9604	Autres services personnels n c a	39	2.7%
9700	Activit�s des m�nages en tant qu'employeurs de personnel d	10	0.7%
9801	Activit�s indiff�renci�es des m�nages en tant que produc	0	
9802	Activit�s indiff�renci�es des m�nages en tant que produc	1	0.1%
9900	Activit�s des organisations extraterritoriales	0	
Warning: these figures indicate the number of cases found in the data file. They cannot be interpreted as summary statistics of the population of interest.			
# AS4: Cat�gorie socioprofessionnelle			
Information	[Type= discrete] [Format=numeric] [Range= 1-10] [Missing=*]		
Statistics [NW/ W]	[Valid=1438 -/] [Invalid=9997 -/]		
Value	Label	Cases	Percentage
1	Salari�, Cadre sup�rieur, ing�nieur et assimil�	1	0.1%
2	Salari�, Cadre moyen, agent de ma�trise	2	0.1%
3	Salari�, Employ�/ouvrier qualifi�	6	0.4%
4	Salari�, Employ�/ouvrier semi qualifi�	23	1.6%
5	Salari�, Man�uvre	49	3.4%
6	Salari�, Apprenti pay� ou stagiaire pay�	11	0.8%
7	Non salari�, Employeur ou associ� (utilisant une main d'�m)	64	4.5%
8	Non salari�, Travailleur pour compte propre (sans employ�s	1107	77.0%
9	Non salari�, Aide familial, b�n�vole pay� en nature ou e	141	9.8%
10	Non salari�, Apprenti ou stagiaire pay� en nature	34	2.4%
Sysmiss		9997	
Warning: these figures indicate the number of cases found in the data file. They cannot be interpreted as summary statistics of the population of interest.			
# AS5: L'entreprise dans laquelle il exerce son emploi secondaire est			
Information	[Type= discrete] [Format=numeric] [Range= 1-7] [Missing=*]		
Statistics [NW/ W]	[Valid=1438 -/] [Invalid=9997 -/]		
Value	Label	Cases	Percentage
1	Administration publique	6	0.4%
2	Entreprise publique ou parapublique	4	0.3%
3	Entreprise priv�e non agricole	764	53.1%
4	Exploitation agricole (plantation, champs, ferme, �levage,	548	38.1%
5	Organisation internationale	0	
6	Entreprise associative (coop�rative, ONG, &nbsp;&nbsp; syndi	8	0.6%
7	M�nage	108	7.5%

# AS5: L'entreprise dans laquelle il exerce son emploi secondaire est			
Value	Label	Cases	Percentage
Sysmiss		9997	
Warning: these figures indicate the number of cases found in the data file. They cannot be interpreted as summary statistics of the population of interest.			
# AS6: Nombre total de personnes qui travaillent dans cette exploitation			
Information	[Type= discrete] [Format=numeric] [Range= 1-9] [Missing=*]		
Statistics [NW/ W]	[Valid=547 /-] [Invalid=10888 /-]		
Value	Label	Cases	Percentage
1	Une seule personne (auto-emploi)	131	<div><div></div></div> 23.9%
2	2 personnes	129	<div><div></div></div> 23.6%
3	3 - 5 personnes	209	<div><div></div></div> 38.2%
4	6 - 10 personnes	66	<div><div></div></div> 12.1%
5	11 - 20 personnes	12	<div><div></div></div> 2.2%
6	621 - 50 personnes	0	
7	51 - 100 personnes	0	
8	101 - 500 personnes	0	
9	Plus de 500 personnes	0	
Sysmiss		10888	
Warning: these figures indicate the number of cases found in the data file. They cannot be interpreted as summary statistics of the population of interest.			
# AS7A: quel régime fiscal cet établissement est-il assujetti			
Information	[Type= discrete] [Format=numeric] [Range= 1-4] [Missing=*]		
Statistics [NW/ W]	[Valid=1172 /-] [Invalid=10263 /-]		
Value	Label	Cases	Percentage
1	Régime du régime normal	16	<div><div></div></div> 1.4%
2	Régime simplifié d'imposition	6	<div><div></div></div> 0.5%
3	CS/CME	29	<div><div></div></div> 2.5%
4	Ne paye pas d'impôt	1121	<div><div></div></div> 95.6%
Sysmiss		10263	
Warning: these figures indicate the number of cases found in the data file. They cannot be interpreted as summary statistics of the population of interest.			
# AS7B1A: L'entreprise où il exerce est enregistrée au registre de commerce			
Information	[Type= discrete] [Format=numeric] [Range= 1-3] [Missing=*]		
Statistics [NW/ W]	[Valid=1172 /-] [Invalid=10263 /-]		
Value	Label	Cases	Percentage
1	Oui	15	<div><div></div></div> 1.3%
2	Non	1130	<div><div></div></div> 96.4%
3	Ne sait pas	27	<div><div></div></div> 2.3%
Sysmiss		10263	
Warning: these figures indicate the number of cases found in the data file. They cannot be interpreted as summary statistics of the population of interest.			
# AS7B1B: La pièce justificative de enregistrement au registre de commerce est disponible			
Information	[Type= discrete] [Format=numeric] [Range= 1-2] [Missing=*]		
Statistics [NW/ W]	[Valid=15 /-] [Invalid=11420 /-]		
Value	Label	Cases	Percentage
1	Oui	11	<div><div></div></div> 73.3%
2	Non	4	<div><div></div></div> 26.7%

# AS7B1B: La pièce justificative de enregistrement au registre de commerce est disponible			
<b>Value</b>	<b>Label</b>	<b>Cases</b>	<b>Percentage</b>
Sysmiss		11420	
Warning: these figures indicate the number of cases found in the data file. They cannot be interpreted as summary statistics of the population of interest.			
# AS7B2A: L'entreprise où il exerce est enregistré(e) IFU			
<b>Information</b>	[Type= discrete] [Format=numeric] [Range= 1-3] [Missing=*]		
<b>Statistics [NW/ W]</b>	[Valid=1172 /-] [Invalid=10263 /-]		
<b>Value</b>	<b>Label</b>	<b>Cases</b>	<b>Percentage</b>
1	Oui	10	0.9%
2	Non	1141	97.4%
3	Ne sait pas	21	1.8%
Sysmiss		10263	
Warning: these figures indicate the number of cases found in the data file. They cannot be interpreted as summary statistics of the population of interest.			
# AS7B2B: La pièce justificative de enregistrement IFU est disponible			
<b>Information</b>	[Type= discrete] [Format=numeric] [Range= 1-2] [Missing=*]		
<b>Statistics [NW/ W]</b>	[Valid=10 /-] [Invalid=11425 /-]		
<b>Value</b>	<b>Label</b>	<b>Cases</b>	<b>Percentage</b>
1	Oui	8	80.0%
2	Non	2	20.0%
Sysmiss		11425	
Warning: these figures indicate the number of cases found in the data file. They cannot be interpreted as summary statistics of the population of interest.			
# AS7B3A: L'entreprise où il exerce est enregistré(e) CNSS			
<b>Information</b>	[Type= discrete] [Format=numeric] [Range= 1-3] [Missing=*]		
<b>Statistics [NW/ W]</b>	[Valid=1172 /-] [Invalid=10263 /-]		
<b>Value</b>	<b>Label</b>	<b>Cases</b>	<b>Percentage</b>
1	Oui	4	0.3%
2	Non	1150	98.1%
3	Ne sait pas	18	1.5%
Sysmiss		10263	
Warning: these figures indicate the number of cases found in the data file. They cannot be interpreted as summary statistics of the population of interest.			
# AS7B3B: La pièce justificative de enregistrement CNSS est disponible			
<b>Information</b>	[Type= discrete] [Format=numeric] [Range= 1-2] [Missing=*]		
<b>Statistics [NW/ W]</b>	[Valid=4 /-] [Invalid=11431 /-]		
<b>Value</b>	<b>Label</b>	<b>Cases</b>	<b>Percentage</b>
1	Oui	2	50.0%
2	Non	2	50.0%
Sysmiss		11431	
Warning: these figures indicate the number of cases found in the data file. They cannot be interpreted as summary statistics of the population of interest.			
# AS7C: Tient-il une comptabilité formelle			
<b>Information</b>	[Type= discrete] [Format=numeric] [Range= 1-4] [Missing=*]		
<b>Statistics [NW/ W]</b>	[Valid=1172 /-] [Invalid=10263 /-]		
<b>Value</b>	<b>Label</b>	<b>Cases</b>	<b>Percentage</b>
1	Rien	1118	95.4%



# AS7C: Tient-il une comptabilit�� formelle			
Value	Label	Cases	Percentage
2	Comptabilit�� formelle OHADA (compl��te ou simplifi��e)	1	0.1%
3	Cahier de recettes	50	4.3%
4	Autre (�� pr��ciser)	3	0.3%
Sysmiss		10263	
Warning: these figures indicate the number of cases found in the data file. They cannot be interpreted as summary statistics of the population of interest.			
# AS7D: Unit�� dans laquelle travaille r��alise activit�� de production de biens et service			
Information	[Type= discrete] [Format=numeric] [Range= 1-3] [Missing=*]		
Statistics [NW/ W]	[Valid=1172 /-] [Invalid=10263 /-]		
Value	Label	Cases	Percentage
1	Oui, et cette production est totalement vendue	514	43.9%
2	Oui, et cette production est partiellement vendue	277	23.6%
3	Non	381	32.5%
Sysmiss		10263	
Warning: these figures indicate the number of cases found in the data file. They cannot be interpreted as summary statistics of the population of interest.			
# AS8: Dans quel type de local exerce son emploi secondaire			
Information	[Type= discrete] [Format=numeric] [Range= 1-99] [Missing=*]		
Statistics [NW/ W]	[Valid=1438 /-] [Invalid=9997 /-]		
Value	Label	Cases	Percentage
1	Ambulant	101	7.0%
2	Poste improvis�� sur la voie publique	54	3.8%
3	Poste fixe sur la voie publique	72	5.0%
4	V��hicule/moto/v��lo/brouette/port��-tout	7	0.5%
5	Domicile des clients	85	5.9%
6	Dans votre domicile sans installation particuli��re	203	14.1%
7	Dans votre domicile avec une installation particuli��re	128	8.9%
8	Poste improvis�� dans un march��	74	5.1%
9	Plantation/champ/��tang/rivi��re/lac	461	32.1%
10	Local fixe sur un march�� public (boutique, comptoir)	33	2.3%
11	boutique, restaurant, h��tel, etc	16	1.1%
12	Atelier (M��canique, couture, )	15	1.0%
13	Hangar	70	4.9%
99	Autre (Pr��cisez)	119	8.3%
Sysmiss		9997	
Warning: these figures indicate the number of cases found in the data file. They cannot be interpreted as summary statistics of the population of interest.			
# AS9A: AS9A. Combien de mois %emploiAS% a consacr�� �� son emploi secondaire %roster titl			
Information	[Type= discrete] [Format=numeric] [Range= 0-6] [Missing=*]		
Statistics [NW/ W]	[Valid=1438 /-] [Invalid=9997 /-]		
Value	Label	Cases	Percentage
0		51	3.5%
1		115	8.0%
2		229	15.9%
3		155	10.8%
4		160	11.1%

# AS9A: AS9A. Combien de mois %emploiAS% a consacrÃ© Ã son emploi secondaire %roster			
Value	Label	Cases	Percentage
5		138	<div><div></div></div> 9.6%
6		590	<div><div></div></div> 41.0%
Sysmiss		9997	
Warning: these figures indicate the number of cases found in the data file. They cannot be interpreted as summary statistics of the population of interest.			
# AS9B: Combien de jours a consacrÃ© Ã son emploi secondaire renumÃ©rÃ© au cours des 7 dj			
Information	[Type= discrete] [Format=numeric] [Range= 0-7] [Missing=*]		
Statistics [NW/ W]	[Valid=1438 /-] [Invalid=9997 /-]		
Value	Label	Cases	Percentage
0		281	<div><div></div></div> 19.5%
1		69	<div><div></div></div> 4.8%
2		100	<div><div></div></div> 7.0%
3		192	<div><div></div></div> 13.4%
4		102	<div><div></div></div> 7.1%
5		79	<div><div></div></div> 5.5%
6		186	<div><div></div></div> 12.9%
7		429	<div><div></div></div> 29.8%
Sysmiss		9997	
Warning: these figures indicate the number of cases found in the data file. They cannot be interpreted as summary statistics of the population of interest.			
# AS9C: Combien d'heures a consacrÃ© Ã son emploi secondaire remunÃ©rÃ© au cours des 7 dj			
Information	[Type= continuous] [Format=numeric] [Range= 0-88] [Missing=*]		
Statistics [NW/ W]	[Valid=1439 /-] [Invalid=9996 /-] [Mean=25.123 /-] [StdDev=22.127 /-]		
# AS10A: Comment dÃ©clare-t-il ses revenus pour les activitÃ©s rÃ©alisÃ©es au cours des 12 dm			
Information	[Type= discrete] [Format=numeric] [Range= 1-6] [Missing=*]		
Statistics [NW/ W]	[Valid=1438 /-] [Invalid=9997 /-]		
Value	Label	Cases	Percentage
1	Donne une Ã©valuation mensuelle directe de ses revenus	217	<div><div></div></div> 15.1%
2	Donne une Ã©valuation annuelle directe de ses revenus	38	<div><div></div></div> 2.6%
3	Donne une Ã©valuation en intervalle de ses revenus mensuels	370	<div><div></div></div> 25.7%
4	Donne une Ã©valuation en intervalle de ses revenus annuels	248	<div><div></div></div> 17.2%
5	Refuse de dire	72	<div><div></div></div> 5.0%
6	Ne sait pas	493	<div><div></div></div> 34.3%
Sysmiss		9997	
Warning: these figures indicate the number of cases found in the data file. They cannot be interpreted as summary statistics of the population of interest.			
# AS10C: Tranche mensuel ou annuel du revenu de l'emploi secondaire en FCFA			
Information	[Type= discrete] [Format=numeric] [Range= 1-25] [Missing=*]		
Statistics [NW/ W]	[Valid=618 /-] [Invalid=10817 /-]		
Value	Label	Cases	Percentage
1	Moins de 60.000	345	<div><div></div></div> 55.8%
2	[ 60.000â€“ 100.0000 [	129	<div><div></div></div> 20.9%
3	[ 100.000 - 150.000 [	47	<div><div></div></div> 7.6%
4	[ 150.000&nbsp; - 200.000 [	32	<div><div></div></div> 5.2%
5	[ 200.000 â€“250.000 [	16	<div><div></div></div> 2.6%

# AS10C: Tranche mensuel ou annuel du revenu de l'emploi secondaire en FCFA			
Value	Label	Cases	Percentage
6	[ 250.000 â€“ 300.000 [	11	<div></div> 1.8%
7	[300.000 â€“ 350.000 [	11	<div></div> 1.8%
8	[350.000 â€“ 400.000 [	5	<div></div> 0.8%
9	[400.000 â€“ 450.000 [	4	<div></div> 0.6%
10	[ 450.000 - 500.000 [	2	<div></div> 0.3%
11	[ 500.000&nbsp; -550.000 [	6	<div></div> 1.0%
12	[ 550.000 â€“ 600.000 [	2	<div></div> 0.3%
13	[ 600.000 â€“ 650.000 [	1	<div></div> 0.2%
14	[ 650.000 â€“ 700.000 [	1	<div></div> 0.2%
15	[ 700.000 â€“ 750.000 [	0	
16	[ 750.000 â€“ 800.000 [	0	
17	[ 800.000 â€“ 850.000 [	1	<div></div> 0.2%
18	[ 850.000 â€“ 900.000 [	0	
19	[ 900.000 â€“ 1.000.000 [	4	<div></div> 0.6%
20	[ 1.000.000 â€“ 1.250.000 [	1	<div></div> 0.2%
21	[ 1.250.000 â€“ 1.500.000 [	0	
22	[ 1.500.000 â€“ 2.000.000 [	0	
23	[ 2.000.000 â€“ 2.500.000 [	0	
24	[ 2.500.000 â€“ 3.000.000 [	0	
25	&gt;= 3.000.000	0	
Sysmiss		10817	
Warning: these figures indicate the number of cases found in the data file. They cannot be interpreted as summary statistics of the population of interest.			
# REGION: Region			
Information	[Type= discrete] [Format=numeric] [Range= 1-13] [Missing=*]		
Statistics [NW/ W]	[Valid=7948 /-] [Invalid=3487 /-]		
Value	Label	Cases	Percentage
1	Boucle du Mouhoun	376	<div></div> 4.7%
2	Cascades	396	<div></div> 5.0%
3	Centre	3090	<div></div> 38.9%
4	Centre-Est	411	<div></div> 5.2%
5	Centre-Nord	428	<div></div> 5.4%
6	Centre-Ouest	165	<div></div> 2.1%
7	Centre-Sud	215	<div></div> 2.7%
8	Est	491	<div></div> 6.2%
9	Hauts Bassins	1229	<div></div> 15.5%
10	Nord	353	<div></div> 4.4%
11	Plateau-Central	283	<div></div> 3.6%
12	Sahel	188	<div></div> 2.4%
13	Sud-Ouest	323	<div></div> 4.1%
Sysmiss		3487	
Warning: these figures indicate the number of cases found in the data file. They cannot be interpreted as summary statistics of the population of interest.			
# MILIEU: Milieu residence			
Information	[Type= discrete] [Format=numeric] [Range= 1-2] [Missing=*]		
Statistics [NW/ W]	[Valid=7948 /-] [Invalid=3487 /-]		

# MILIEU: Milieu residence			
Value	Label	Cases	Percentage
1	Urbain	5290	<div></div> 66.6%
2	Rural	2658	<div></div> 33.4%
Sysmiss		3487	
Warning: these figures indicate the number of cases found in the data file. They cannot be interpreted as summary statistics of the population of interest.			
# enb_SE7: SE7. [NOM] a-t-il cherch�� un emploi r��mun��r�� au cours des 30 derniers jours ?			
Information	[Type= discrete] [Format=numeric] [Range= 1-2] [Missing=*]		
Statistics [NW/ W]	[Valid=3501 /-] [Invalid=7934 /-]		
Value	Label	Cases	Percentage
1	Oui	286	<div></div> 8.2%
2	Non	3215	<div></div> 91.8%
Sysmiss		7934	
Warning: these figures indicate the number of cases found in the data file. They cannot be interpreted as summary statistics of the population of interest.			
# enb_SE9: SE9. Seriez-vous disponible pour travailler pour une r��mun��ration?			
Information	[Type= discrete] [Format=numeric] [Range= 1-4] [Missing=*]		
Statistics [NW/ W]	[Valid=2011 /-] [Invalid=9424 /-]		
Value	Label	Cases	Percentage
1	Imm��diatement	911	<div></div> 45.3%
2	D'ici 15 jours	55	<div></div> 2.7%
3	15 jours �� un mois	64	<div></div> 3.2%
4	Dans plus d'un mois	981	<div></div> 48.8%
Sysmiss		9424	
Warning: these figures indicate the number of cases found in the data file. They cannot be interpreted as summary statistics of the population of interest.			
# enb_AP2: AP2. Quelle est l��activit�� de l'entreprise dans laquelle [NOM] exerce son emplo			
Information	[Type= discrete] [Format=character] [Missing=*]		
Statistics [NW/ W]	[Valid=4499 /-] [Invalid=0 /-]		
# enb_AP3: AP3. Quelle est la cat��gorie socioprofessionnelle de [NOM] ?			
Information	[Type= discrete] [Format=numeric] [Range= 1-10] [Missing=*]		
Statistics [NW/ W]	[Valid=4487 /-] [Invalid=6948 /-]		
Value	Label	Cases	Percentage
1	Salari��, Cadre sup��rieur, ing��nieur et assimil��	54	<div></div> 1.2%
2	Salari��, Cadre moyen, agent de ma��trise	170	<div></div> 3.8%
3	Salari��, Employ��/ouvrier qualifi��	393	<div></div> 8.8%
4	Salari��, Employ��/ouvrier semi qualifi��	303	<div></div> 6.8%
5	Salari��, Man��uvre	221	<div></div> 4.9%
6	Salari��, Apprenti pay�� ou stagiaire pay��	143	<div></div> 3.2%
7	Non salari��, Employeur ou associ�� (utilisant une main d��	189	<div></div> 4.2%
8	Non salari��, Travailleur pour compte propre (sans employ��s	2248	<div></div> 50.1%
9	Non salari��, Aide familial, b��n��vole pay�� en nature ou e	701	<div></div> 15.6%
10	Non salari��, Apprenti ou stagiaire pay�� en nature	65	<div></div> 1.4%
Sysmiss		6948	
Warning: these figures indicate the number of cases found in the data file. They cannot be interpreted as summary statistics of the population of interest.			

# enb_AP4A: AP4a. L'entreprise dans laquelle [NOM] exerce votre emploi principal (ou que [NOM] exerce votre emploi principal)			
Information	[Type= discrete] [Format=numeric] [Range= 1-7] [Missing=*]		
Statistics [NW/ W]	[Valid=4499 /-] [Invalid=6936 /-]		
Value	Label	Cases	Percentage
1	Administration publique	232	<div><div></div></div> 5.2%
2	Entreprise publique ou parapublique	76	<div><div></div></div> 1.7%
3	Entreprise priv�e non agricole	2795	<div><div></div></div> 62.1%
4	Exploitation agricole (plantation, champs, ferme, �levage,	1082	<div><div></div></div> 24.0%
5	Organisation internationale	5	<div><div></div></div> 0.1%
6	Entreprise associative (coop�rative, ONG, &nbsp;&nbsp; syndi	40	<div><div></div></div> 0.9%
7	M�nage	269	<div><div></div></div> 6.0%
Sysmiss		6936	
Warning: these figures indicate the number of cases found in the data file. They cannot be interpreted as summary statistics of the population of interest.			
# enb_AP5: AP5. Combien de personnes au total travaillent dans cet �tablissement (y compris vous-m�me)			
Information	[Type= discrete] [Format=numeric] [Range= 1-9] [Missing=*]		
Statistics [NW/ W]	[Valid=3868 /-] [Invalid=7567 /-]		
Value	Label	Cases	Percentage
1	Une seule personne (auto-emploi)	1619	<div><div></div></div> 41.9%
2	2 personnes	666	<div><div></div></div> 17.2%
3	3 - 5 personnes	1062	<div><div></div></div> 27.5%
4	6 - 10 personnes	338	<div><div></div></div> 8.7%
5	11 - 20 personnes	91	<div><div></div></div> 2.4%
6	21 - 50 personnes	45	<div><div></div></div> 1.2%
7	51 - 100 personnes	17	<div><div></div></div> 0.4%
8	101 - 500 personnes	20	<div><div></div></div> 0.5%
9	Plus de 500 personnes	10	<div><div></div></div> 0.3%
Sysmiss		7567	
Warning: these figures indicate the number of cases found in the data file. They cannot be interpreted as summary statistics of the population of interest.			
# enb_AP6B: b) IFU			
Information	[Type= discrete] [Format=numeric] [Range= 1-3] [Missing=*]		
Statistics [NW/ W]	[Valid=2394 /-] [Invalid=9041 /-]		
Value	Label	Cases	Percentage
1	Oui	76	<div><div></div></div> 3.2%
2	Non	2196	<div><div></div></div> 91.7%
3	Ne sait pas	122	<div><div></div></div> 5.1%
Sysmiss		9041	
Warning: these figures indicate the number of cases found in the data file. They cannot be interpreted as summary statistics of the population of interest.			
# enb_AP6BC: c) CNSS			
Information	[Type= discrete] [Format=numeric] [Range= 1-3] [Missing=*]		
Statistics [NW/ W]	[Valid=2393 /-] [Invalid=9042 /-]		
Value	Label	Cases	Percentage
1	Oui	53	<div><div></div></div> 2.2%
2	Non	2236	<div><div></div></div> 93.4%
3	Ne sait pas	104	<div><div></div></div> 4.3%

# enb_AP6BC: c) CNSS			
Value	Label	Cases	Percentage
Sysmiss		9042	
Warning: these figures indicate the number of cases found in the data file. They cannot be interpreted as summary statistics of the population of interest.			
# enb_AP6CA: a) PiÃces de Registre de commerce			
Information	[Type= discrete] [Format=numeric] [Range= 1-2] [Missing=*]		
Statistics [NW/ W]	[Valid=94 /-] [Invalid=11341 /-]		
Value	Label	Cases	Percentage
1	Oui	85	90.4%
2	Non	9	9.6%
Sysmiss		11341	
Warning: these figures indicate the number of cases found in the data file. They cannot be interpreted as summary statistics of the population of interest.			
# enb_AP6CB: b) PiÃces IFU			
Information	[Type= discrete] [Format=numeric] [Range= 1-2] [Missing=*]		
Statistics [NW/ W]	[Valid=76 /-] [Invalid=11359 /-]		
Value	Label	Cases	Percentage
1	Oui	75	98.7%
2	Non	1	1.3%
Sysmiss		11359	
Warning: these figures indicate the number of cases found in the data file. They cannot be interpreted as summary statistics of the population of interest.			
# enb_AP6CC: c) PiÃces CNSS			
Information	[Type= discrete] [Format=numeric] [Range= 1-2] [Missing=*]		
Statistics [NW/ W]	[Valid=53 /-] [Invalid=11382 /-]		
Value	Label	Cases	Percentage
1	Oui	50	94.3%
2	Non	3	5.7%
Sysmiss		11382	
Warning: these figures indicate the number of cases found in the data file. They cannot be interpreted as summary statistics of the population of interest.			

# enb_AP6D: AP6d. [NOM] tient-il une comptabilit� formelle ?			
Information	[Type= discrete] [Format=numeric] [Range= 1-4] [Missing=*]		
Statistics [NW/ W]	[Valid=2393 -/] [Invalid=9042 -/]		
Value	Label	Cases	Percentage
1	Rien	2315	96.7%
2	Comptabilit� formelle OHADA (compl�te ou simplifi�e)	22	0.9%
3	Cahier de recettes	56	2.3%
4	Autre (� pr�ciser)	0	
Sysmiss		9042	
Warning: these figures indicate the number of cases found in the data file. They cannot be interpreted as summary statistics of the population of interest.			
# enb_sexe: Sexe			
Information	[Type= discrete] [Format=numeric] [Range= 1-2] [Missing=*]		
Statistics [NW/ W]	[Valid=7948 -/] [Invalid=3487 -/]		
Value	Label	Cases	Percentage
1	Masculin	3528	44.4%
2	Feminin	4420	55.6%
Sysmiss		3487	
Warning: these figures indicate the number of cases found in the data file. They cannot be interpreted as summary statistics of the population of interest.			
# enb_M4: Quel �ge [Nom] avait � son dernier anniversaire ?			
Information	[Type= continuous] [Format=numeric] [Range= 10-99] [Missing=*]		
Statistics [NW/ W]	[Valid=7948 -/] [Invalid=3487 -/] [Mean=35.244 -/] [StdDev=16.492 -/]		
# enb_M13: [Nom] a-t-il d�j �t � l'�cole ?			
Information	[Type= discrete] [Format=numeric] [Range= 1-2] [Missing=*]		
Statistics [NW/ W]	[Valid=7946 -/] [Invalid=3489 -/]		
Value	Label	Cases	Percentage
1	Oui	4449	56.0%
2	Non	3497	44.0%
Sysmiss		3489	
Warning: these figures indicate the number of cases found in the data file. They cannot be interpreted as summary statistics of the population of interest.			
# enb_M15: M15. [Nom] va-t-il actuellement l'�cole (ann�e scolaire 2022-2023) ?			
Information	[Type= discrete] [Format=numeric] [Range= 1-2] [Missing=*]		
Statistics [NW/ W]	[Valid=4449 -/] [Invalid=6986 -/]		
Value	Label	Cases	Percentage
1	Oui	1499	33.7%
2	Non	2950	66.3%
Sysmiss		6986	
Warning: these figures indicate the number of cases found in the data file. They cannot be interpreted as summary statistics of the population of interest.			
# enb_nivinst: Niveau d'�ducation			
Information	[Type= discrete] [Format=numeric] [Range= 0-4] [Missing=*]		
Statistics [NW/ W]	[Valid=7946 -/] [Invalid=3489 -/]		
Value	Label	Cases	Percentage
0	Aucun	3524	44.3%
1	Primaire	1466	18.4%

# enb_nivinst: Niveau d'Éducation			
Value	Label	Cases	Percentage
2	Post-Primaire	1821	<div><div></div></div> 22.9%
3	Secondaire	655	<div><div></div></div> 8.2%
4	Supérieur	480	<div><div></div></div> 6.0%
Sysmiss		3489	
Warning: these figures indicate the number of cases found in the data file. They cannot be interpreted as summary statistics of the population of interest.			
# enb_sitac: Situation d'activité des personnes de 15 ans ou plus			
Information	[Type= discrete] [Format=numeric] [Range= 1-99] [Missing=*]		
Statistics [NW/ W]	[Valid=7948 /-] [Invalid=3487 /-]		
Value	Label	Cases	Percentage
1	Actif occupé	3806	<div><div></div></div> 47.9%
2	Chômeur	262	<div><div></div></div> 3.3%
3	Main d'oeuvre potentielle	728	<div><div></div></div> 9.2%
4	Inactif	2685	<div><div></div></div> 33.8%
99		467	<div><div></div></div> 5.9%
Sysmiss		3487	
Warning: these figures indicate the number of cases found in the data file. They cannot be interpreted as summary statistics of the population of interest.			
# enb_SU1: Taux de chômage			
Information	[Type= discrete] [Format=numeric] [Range= 0-100] [Missing=*]		
Statistics [NW/ W]	[Valid=4068 /-] [Invalid=7367 /-]		
Value	Label	Cases	Percentage
0		3806	<div><div></div></div> 93.6%
100		262	<div><div></div></div> 6.4%
Sysmiss		7367	
Warning: these figures indicate the number of cases found in the data file. They cannot be interpreted as summary statistics of the population of interest.			
# enb_SU2: Taux combiné du sous emploi lié au temps de travail et du chômage			
Information	[Type= discrete] [Format=numeric] [Range= 0-100] [Missing=*]		
Statistics [NW/ W]	[Valid=4068 /-] [Invalid=7367 /-]		
Value	Label	Cases	Percentage
0		3273	<div><div></div></div> 80.5%
100		795	<div><div></div></div> 19.5%
Sysmiss		7367	
Warning: these figures indicate the number of cases found in the data file. They cannot be interpreted as summary statistics of the population of interest.			
# enb_SU3: Taux combiné du chômage et de la main d'oeuvre potentielle			
Information	[Type= discrete] [Format=numeric] [Range= 0-100] [Missing=*]		
Statistics [NW/ W]	[Valid=4796 /-] [Invalid=6639 /-]		
Value	Label	Cases	Percentage
0		3806	<div><div></div></div> 79.4%
100		990	<div><div></div></div> 20.6%
Sysmiss		6639	
Warning: these figures indicate the number of cases found in the data file. They cannot be interpreted as summary statistics of the population of interest.			
# enb_SU4: Taux de sous utilisation de la main oeuvre			
Information	[Type= discrete] [Format=numeric] [Range= 0-100] [Missing=*]		



# enb_SU4: Taux de sous utilisation de la main oeuvre				
Statistics [NW/ W]		[Valid=4796 /-] [Invalid=6639 /-]		
Value	Label	Cases	Percentage	
0		3273	<div></div>	68.2%
100		1523	<div></div>	31.8%
Sysmiss		6639		
Warning: these figures indicate the number of cases found in the data file. They cannot be interpreted as summary statistics of the population of interest.				
# enb_NEET: jeune de 15-24, ni Ã©ducation, ni en emploi, ni en formation professionnelle				
Information		[Type= discrete] [Format=numeric] [Range= 0-1] [Missing=*]		
Statistics [NW/ W]		[Valid=2067 /-] [Invalid=9368 /-]		
Value	Label	Cases	Percentage	
0		1109	<div></div>	53.7%
1		958	<div></div>	46.3%
Sysmiss		9368		
Warning: these figures indicate the number of cases found in the data file. They cannot be interpreted as summary statistics of the population of interest.				
# enb_Einformel: Indicateur emploi informel				
Information		[Type= discrete] [Format=numeric] [Range= 0-100] [Missing=*]		
Statistics [NW/ W]		[Valid=3806 /-] [Invalid=7629 /-]		
Value	Label	Cases	Percentage	
0		849	<div></div>	22.3%
100		2957	<div></div>	77.7%
Sysmiss		7629		
Warning: these figures indicate the number of cases found in the data file. They cannot be interpreted as summary statistics of the population of interest.				
# enb_salaire: salaire ou revenu				
Information		[Type= continuous] [Format=numeric] [Range= 5000-3000000] [Missing=*]		
Statistics [NW/ W]		[Valid=632 /-] [Invalid=10803 /-] [Mean=126119.087 /-] [StdDev=267486.794 /-]		
# enb_taux_rhsm: taux horaire de remunÃ©ration				
Information		[Type= continuous] [Format=numeric] [Range= 17.3611106872559-100000] [Missing=*]		
Statistics [NW/ W]		[Valid=632 /-] [Invalid=10803 /-] [Mean=1518.133 /-] [StdDev=5177.531 /-]		
# enb_INF_SMIG: RemunÃ©ration infÃ©rieur au SIMG				
Information		[Type= discrete] [Format=numeric] [Range= 0-100] [Missing=*]		
Statistics [NW/ W]		[Valid=632 / 234880.171 ] [Invalid=10803 / 2352951.876 ]		
Value	Label	Cases	Weighted	Percentage (Weighted)
0		467	176516.9	<div></div> 75.2%
100		165	58363.3	<div></div> 24.8%
Sysmiss		10803	2352951.9	
Warning: these figures indicate the number of cases found in the data file. They cannot be interpreted as summary statistics of the population of interest.				
# ponderation_finale: ponderation_finale				
Information		[Type= continuous] [Format=numeric] [Range= 18.4994607191858-1428.93798247125] [Missing=*]		
Statistics [NW/ W]		[Valid=7948 /-] [Invalid=3487 /-] [Mean=325.595 /-] [StdDev=253.63 /-]		
# pond_ind				
Information		[Type= continuous] [Format=numeric] [Range= 18.1775379180908-1506.34106445312] [Missing=*]		

# pond_ind			
Statistics [NW/ W]		[Valid=7948 /-] [Invalid=3487 /-] [Mean=325.204 /-] [StdDev=253.76 /-]	
# milieu_etendu: Milieu Ã©tendu en ouaga, autres urbains et rural			
Information		[Type= discrete] [Format=numeric] [Range= 1-4] [Missing=*]	
Statistics [NW/ W]		[Valid=11435 /-] [Invalid=0 /-]	
Value	Label	Cases	Percentage
1	Ouagadougou	4135	<div><div></div></div> 36.2%
2	Bobo Dioulasso	1388	<div><div></div></div> 12.1%
3	Autres Urbains	2158	<div><div></div></div> 18.9%
4	Rural	3754	<div><div></div></div> 32.8%
Warning: these figures indicate the number of cases found in the data file. They cannot be interpreted as summary statistics of the population of interest.			
# menage_enb_esi_ZD			
Information		[Type= discrete] [Format=numeric] [Range= 9-12] [Missing=*]	
Statistics [NW/ W]		[Valid=11435 /-] [Invalid=0 /-]	
Value	Label	Cases	Percentage
9		82	<div><div></div></div> 0.7%
10		121	<div><div></div></div> 1.1%
11		888	<div><div></div></div> 7.8%
12		10344	<div><div></div></div> 90.5%
Warning: these figures indicate the number of cases found in the data file. They cannot be interpreted as summary statistics of the population of interest.			
# weight_enes1: Poids de sondage			
Information		[Type= continuous] [Format=numeric] [Range= 28.9979114532471-9163.69921875] [Missing=*]	
Statistics [NW/ W]		[Valid=11435 /-] [Invalid=0 /-] [Mean=1018.163 /-] [StdDev=1345.467 /-]	
# PAT15: Population en Ã¢ge de travailler de 15 ans et plus			
Information		[Type= discrete] [Format=numeric] [Range= 1-1] [Missing=*]	
Statistics [NW/ W]		[Valid=11435 /-] [Invalid=0 /-]	
Value	Label	Cases	Percentage
1		11435	<div><div></div></div> 100.0%
Warning: these figures indicate the number of cases found in the data file. They cannot be interpreted as summary statistics of the population of interest.			
# PAT16: Population en Ã¢ge de travailler de 16 ans et plus			
Information		[Type= discrete] [Format=numeric] [Range= 0-1] [Missing=*]	
Statistics [NW/ W]		[Valid=11435 /-] [Invalid=0 /-]	
Value	Label	Cases	Percentage
0		474	<div><div></div></div> 4.1%
1		10961	<div><div></div></div> 95.9%
Warning: these figures indicate the number of cases found in the data file. They cannot be interpreted as summary statistics of the population of interest.			
# PAT1664: Population en Ã¢ge de travailler de 16 Ã 64 ans			
Information		[Type= discrete] [Format=numeric] [Range= 0-1] [Missing=*]	
Statistics [NW/ W]		[Valid=11435 /-] [Invalid=0 /-]	
Value	Label	Cases	Percentage
0		1193	<div><div></div></div> 10.4%
1		10242	<div><div></div></div> 89.6%
Warning: these figures indicate the number of cases found in the data file. They cannot be interpreted as summary statistics of the population of interest.			

# J16_24A: Jeune de 16 ans 35 ans			
Information	[Type= discrete] [Format=numeric] [Range= 0-1] [Missing=*]		
Statistics [NW/ W]	[Valid=11435 /-] [Invalid=0 /-]		
Value	Label	Cases	Percentage
0		8207	<div></div> 71.8%
1		3228	<div></div> 28.2%
Warning: these figures indicate the number of cases found in the data file. They cannot be interpreted as summary statistics of the population of interest.			
# J15_24A: Jeune de 16 ans 24 ans			
Information	[Type= discrete] [Format=numeric] [Range= 0-1] [Missing=*]		
Statistics [NW/ W]	[Valid=11435 /-] [Invalid=0 /-]		
Value	Label	Cases	Percentage
0		7733	<div></div> 67.6%
1		3702	<div></div> 32.4%
Warning: these figures indicate the number of cases found in the data file. They cannot be interpreted as summary statistics of the population of interest.			
# J16_35A			
Information	[Type= discrete] [Format=numeric] [Range= 0-1] [Missing=*]		
Statistics [NW/ W]	[Valid=11435 /-] [Invalid=0 /-]		
Value	Label	Cases	Percentage
0		5503	<div></div> 48.1%
1		5932	<div></div> 51.9%
Warning: these figures indicate the number of cases found in the data file. They cannot be interpreted as summary statistics of the population of interest.			
# groupe_age1: Premier groupe d'age			
Information	[Type= discrete] [Format=numeric] [Range= 1-1] [Missing=*]		
Statistics [NW/ W]	[Valid=3228 /-] [Invalid=8207 /-]		
Value	Label	Cases	Percentage
1	16-24 ans	3228	<div></div> 100.0%
Sysmiss		8207	
Warning: these figures indicate the number of cases found in the data file. They cannot be interpreted as summary statistics of the population of interest.			
# groupe_age2: Deuxieme groupe d'age			
Information	[Type= discrete] [Format=numeric] [Range= 1-3] [Missing=*]		
Statistics [NW/ W]	[Valid=10961 /-] [Invalid=474 /-]		
Value	Label	Cases	Percentage
1	16-35 ans	5932	<div></div> 54.1%
2	36-64 ans	4310	<div></div> 39.3%
3	65 ans et plus	719	<div></div> 6.6%
Sysmiss		474	
Warning: these figures indicate the number of cases found in the data file. They cannot be interpreted as summary statistics of the population of interest.			
# ilo_wgt			
Information	[Type= continuous] [Format=numeric] [Range= 28.9979114532471-9163.69921875] [Missing=*]		
Statistics [NW/ W]	[Valid=11435 /-] [Invalid=0 /-] [Mean=1018.163 /-] [StdDev=1345.467 /-]		
# ilo_geo			
Information	[Type= discrete] [Format=numeric] [Range= 1-4] [Missing=*]		
Statistics [NW/ W]	[Valid=11435 /-] [Invalid=0 /-]		

# ilo_geo			
Value	Label	Cases	Percentage
1		4135	<div></div> 36.2%
2		1388	<div></div> 12.1%
3		2158	<div></div> 18.9%
4		3754	<div></div> 32.8%
Warning: these figures indicate the number of cases found in the data file. They cannot be interpreted as summary statistics of the population of interest.			
# ilo_sex			
Information	[Type= discrete] [Format=numeric] [Range= 1-2] [Missing=*]		
Statistics [NW/ W]	[Valid=11435 /-] [Invalid=0 /-]		
Value	Label	Cases	Percentage
1		4981	<div></div> 43.6%
2		6454	<div></div> 56.4%
Warning: these figures indicate the number of cases found in the data file. They cannot be interpreted as summary statistics of the population of interest.			
# ilo_age: Age			
Information	[Type= continuous] [Format=numeric] [Range= 15-102] [Missing=*]		
Statistics [NW/ W]	[Valid=11435 /-] [Invalid=0 /-] [Mean=35.647 /-] [StdDev=16.382 /-]		
# ilo_age_aggregate: Age (Aggregate)			
Information	[Type= discrete] [Format=numeric] [Range= 1-5] [Missing=*]		
Statistics [NW/ W]	[Valid=11435 /-] [Invalid=0 /-]		
Value	Label	Cases	Percentage
1	<15	0	
2	15-24	3702	<div></div> 32.4%
3	25-54	6046	<div></div> 52.9%
4	55-64	968	<div></div> 8.5%
5	65+	719	<div></div> 6.3%
Warning: these figures indicate the number of cases found in the data file. They cannot be interpreted as summary statistics of the population of interest.			
# ilo_edu_actuel: Education (Attendance)			
Information	[Type= discrete] [Format=numeric] [Range= 1-3] [Missing=*]		
Statistics [NW/ W]	[Valid=11435 /-] [Invalid=0 /-]		
Value	Label	Cases	Percentage
1	1 - Attending	1868	<div></div> 16.3%
2	2 - Not attending	4943	<div></div> 43.2%
3	3 - Not elsewhere classified	4624	<div></div> 40.4%
Warning: these figures indicate the number of cases found in the data file. They cannot be interpreted as summary statistics of the population of interest.			
# ilo_wap: Working-age population			
Information	[Type= discrete] [Format=numeric] [Range= 1-1] [Missing=*]		
Statistics [NW/ W]	[Valid=11435 /-] [Invalid=0 /-]		
Value	Label	Cases	Percentage
1	1 - Working-age Population	11435	<div></div> 100.0%
Warning: these figures indicate the number of cases found in the data file. They cannot be interpreted as summary statistics of the population of interest.			
# ilo_lfs_emp: Employment			
Information	[Type= discrete] [Format=numeric] [Range= 1-3] [Missing=*]		

# ilo_lfs_emp: Employment			
Statistics [NW/ W]		[Valid=11435 /-] [Invalid=0 /-]	
Value	Label	Cases	Percentage
1	In Employment	6781	<div><div></div></div> 59.3%
2	Temporary absent	78	<div><div></div></div> 0.7%
3	Not in employment	4576	<div><div></div></div> 40.0%
Warning: these figures indicate the number of cases found in the data file. They cannot be interpreted as summary statistics of the population of interest.			
# ilo_lfs_notemp_activ: Looking to work			
Information		[Type= discrete] [Format=numeric] [Range= 1-3] [Missing=*]	
Statistics [NW/ W]		[Valid=4576 /-] [Invalid=6859 /-]	
Value	Label	Cases	Percentage
1	Actively looking to work	501	<div><div></div></div> 10.9%
2	Not actively looking to work	3693	<div><div></div></div> 80.7%
3	Not stated	382	<div><div></div></div> 8.3%
Sysmiss		6859	
Warning: these figures indicate the number of cases found in the data file. They cannot be interpreted as summary statistics of the population of interest.			
# ilo_lfs_notemp_avail: Available to work			
Information		[Type= discrete] [Format=numeric] [Range= 1-3] [Missing=*]	
Statistics [NW/ W]		[Valid=4576 /-] [Invalid=6859 /-]	
Value	Label	Cases	Percentage
1	Available to work	1550	<div><div></div></div> 33.9%
2	Not available to work	822	<div><div></div></div> 18.0%
3	Not stated	2204	<div><div></div></div> 48.2%
Sysmiss		6859	
Warning: these figures indicate the number of cases found in the data file. They cannot be interpreted as summary statistics of the population of interest.			
# ilo_lfs: Labour Force Status			
Information		[Type= discrete] [Format=numeric] [Range= 1-3] [Missing=*]	
Statistics [NW/ W]		[Valid=11435 /-] [Invalid=0 /-]	
Value	Label	Cases	Percentage
1	1 - Employed	6859	<div><div></div></div> 60.0%
2	2 - Unemployed	477	<div><div></div></div> 4.2%
3	3 - Outside Labour Force	4099	<div><div></div></div> 35.8%
Warning: these figures indicate the number of cases found in the data file. They cannot be interpreted as summary statistics of the population of interest.			
# ilo_lfs2			
Information		[Type= discrete] [Format=numeric] [Range= 1-4] [Missing=*]	
Statistics [NW/ W]		[Valid=11435 /-] [Invalid=0 /-]	
Value	Label	Cases	Percentage
1		6859	<div><div></div></div> 60.0%
2		477	<div><div></div></div> 4.2%
3		1445	<div><div></div></div> 12.6%
4		2654	<div><div></div></div> 23.2%
Warning: these figures indicate the number of cases found in the data file. They cannot be interpreted as summary statistics of the population of interest.			
# ilo_olf_dlma: Labour market attachment (Degree of)			
Information		[Type= discrete] [Format=numeric] [Range= 1-5] [Missing=*]	

# ilo_olf_dlma: Labour market attachment (Degree of)			
Statistics [NW/ W]		[Valid=4099 /-] [Invalid=7336 /-]	
Value	Label	Cases	Percentage
1	1 - Seeking, not available (Unavailable jobseekers)	24	0.6%
2	2 - Not seeking, available (Available potential jobseekers)	1073	26.2%
3	3 - Not seeking, not available, willing (Willing non-jobseek	0	
4	4 - Not seeking, not available, not willing	0	
5	X - Not elsewhere classified	3002	73.2%
Sysmiss		7336	
Warning: these figures indicate the number of cases found in the data file. They cannot be interpreted as summary statistics of the population of interest.			
# ilo_olf_reason: Labour market attachment (Reasons for not seeking a job)			
Information		[Type= discrete] [Format=numeric] [Range= 1-5] [Missing=*]	
Statistics [NW/ W]		[Valid=4099 /-] [Invalid=7336 /-]	
Value	Label	Cases	Percentage
1	1 - Labour market	905	22.1%
2	2 - Other labour market reasons	1280	31.2%
3	3 - Personal/Family-related	1105	27.0%
4	4 - Does not need/want to work	157	3.8%
5	5 - Not elsewhere classified	652	15.9%
Sysmiss		7336	
Warning: these figures indicate the number of cases found in the data file. They cannot be interpreted as summary statistics of the population of interest.			
# ilo_dis: Discouraged job-seekers			
Information		[Type= discrete] [Format=numeric] [Range= 0-1] [Missing=*]	
Statistics [NW/ W]		[Valid=4099 /-] [Invalid=7336 /-]	
Value	Label	Cases	Percentage
0		3411	83.2%
1	Discouraged job-seekers	688	16.8%
Sysmiss		7336	
Warning: these figures indicate the number of cases found in the data file. They cannot be interpreted as summary statistics of the population of interest.			
# ilo_neet: Youth not in education, employment or training			
Information		[Type= discrete] [Format=numeric] [Range= 0-1] [Missing=*]	
Statistics [NW/ W]		[Valid=3702 /-] [Invalid=7733 /-]	
Value	Label	Cases	Percentage
0		3018	81.5%
1	Youth not in education, employment or training	684	18.5%
Sysmiss		7733	
Warning: these figures indicate the number of cases found in the data file. They cannot be interpreted as summary statistics of the population of interest.			
# ilo_job1_ste_icse93: Status in employment (ICSE 93) - Main job			
Information		[Type= discrete] [Format=numeric] [Range= 1-6] [Missing=*]	
Statistics [NW/ W]		[Valid=6859 /-] [Invalid=4576 /-]	
Value	Label	Cases	Percentage
1	1 - Employees	1590	23.2%
2	2 - Employers	337	4.9%
3	3 - Own-account workers	3933	57.3%

# ilo_job1_ste_icse93: Status in employment (ICSE 93) - Main job			
Value	Label	Cases	Percentage
4	4 - Members of producers' cooperatives	0	
5	5 - Contributing family workers	999	<div></div> 14.6%
6	6 - Workers not classifiable by status	0	
Sysmiss		4576	
Warning: these figures indicate the number of cases found in the data file. They cannot be interpreted as summary statistics of the population of interest.			
# ilo_job1_ste_aggregate: Status in employment (Aggregate) - Main job			
Information	[Type= discrete] [Format=numeric] [Range= 1-3] [Missing=*]		
Statistics [NW/ W]	[Valid=6859 /-] [Invalid=4576 /-]		
Value	Label	Cases	Percentage
1	1 - Employees	1590	<div></div> 23.2%
2	2 - Self-employed	5269	<div></div> 76.8%
3	3 - Not elsewhere classified	0	
Sysmiss		4576	
Warning: these figures indicate the number of cases found in the data file. They cannot be interpreted as summary statistics of the population of interest.			
# ilo_job1_ins_sector: Institutional sector (private/public) of economic activities - main job			
Information	[Type= discrete] [Format=numeric] [Range= 1-6] [Missing=*]		
Statistics [NW/ W]	[Valid=6859 /-] [Invalid=4576 /-]		
Value	Label	Cases	Percentage
1	1 - Public-parapublic	371	<div></div> 5.4%
2	2 - PrivÃ© non agricole	4016	<div></div> 58.6%
3	3 - PrivÃ© agricole	2280	<div></div> 33.2%
4	4 - Association/organisme	51	<div></div> 0.7%
5	5 - MÃ©nage	141	<div></div> 2.1%
6	6 - Not stated	0	
Sysmiss		4576	
Warning: these figures indicate the number of cases found in the data file. They cannot be interpreted as summary statistics of the population of interest.			
# ilo_job1_socsec: Entitlement to social security			
Information	[Type= discrete] [Format=numeric] [Range= 1-3] [Missing=*]		
Statistics [NW/ W]	[Valid=6859 /-] [Invalid=4576 /-]		
Value	Label	Cases	Percentage
1	Yes	430	<div></div> 6.3%
2	No	950	<div></div> 13.9%
3	Not stated	5479	<div></div> 79.9%
Sysmiss		4576	
Warning: these figures indicate the number of cases found in the data file. They cannot be interpreted as summary statistics of the population of interest.			
# ilo_job1_paidleave: Entitlement to paid leave			
Information	[Type= discrete] [Format=numeric] [Range= 1-3] [Missing=*]		
Statistics [NW/ W]	[Valid=6859 /-] [Invalid=4576 /-]		
Value	Label	Cases	Percentage
1	Yes	434	<div></div> 6.3%
2	No	946	<div></div> 13.8%
3	Not stated	5479	<div></div> 79.9%

# ilo_job1_paidleave: Entitlement to paid leave			
Value	Label	Cases	Percentage
Sysmiss		4576	
Warning: these figures indicate the number of cases found in the data file. They cannot be interpreted as summary statistics of the population of interest.			



# ilo_job1_sickleave: Entitlement to sick leave			
Information	[Type= discrete] [Format=numeric] [Range= 1-3] [Missing=*]		
Statistics [NW/ W]	[Valid=6859 /-] [Invalid=4576 /-]		
Value	Label	Cases	Percentage
1	Yes	431	<div><div></div></div> 6.3%
2	No	949	<div><div></div></div> 13.8%
3	Not stated	5479	<div><div></div></div> 79.9%
Sysmiss		4576	
Warning: these figures indicate the number of cases found in the data file. They cannot be interpreted as summary statistics of the population of interest.			
# ilo_job1_rgt: Registration			
Information	[Type= discrete] [Format=numeric] [Range= 1-3] [Missing=*]		
Statistics [NW/ W]	[Valid=4270 /-] [Invalid=7165 /-]		
Value	Label	Cases	Percentage
1	Registered at national level	325	<div><div></div></div> 7.6%
2	Not registered at national level	1995	<div><div></div></div> 46.7%
3	Not stated	1950	<div><div></div></div> 45.7%
Sysmiss		7165	
Warning: these figures indicate the number of cases found in the data file. They cannot be interpreted as summary statistics of the population of interest.			
# ilo_job1_bkp: Bookkeeping			
Information	[Type= discrete] [Format=numeric] [Range= 1-3] [Missing=*]		
Statistics [NW/ W]	[Valid=6859 /-] [Invalid=4576 /-]		
Value	Label	Cases	Percentage
1	Yes - Keep formal accounts	22	<div><div></div></div> 0.3%
2	No - Does not keep accounts	4251	<div><div></div></div> 62.0%
3	Not stated	2586	<div><div></div></div> 37.7%
Sysmiss		4576	
Warning: these figures indicate the number of cases found in the data file. They cannot be interpreted as summary statistics of the population of interest.			
# ilo_job1_ife_prod: Informal / Formal Economy (Unit of production)			
Information	[Type= discrete] [Format=numeric] [Range= 1-2] [Missing=*]		
Statistics [NW/ W]	[Valid=6859 /-] [Invalid=4576 /-]		
Value	Label	Cases	Percentage
1	1 - Employment in Informal Sector	6048	<div><div></div></div> 88.2%
2	2 - Employment in Formal Sector	811	<div><div></div></div> 11.8%
Sysmiss		4576	
Warning: these figures indicate the number of cases found in the data file. They cannot be interpreted as summary statistics of the population of interest.			
# ilo_job1_ife_nature: Informal / Formal Economy (Nature of job) - Main job			
Information	[Type= discrete] [Format=numeric] [Range= 1-2] [Missing=*]		
Statistics [NW/ W]	[Valid=6859 /-] [Invalid=4576 /-]		
Value	Label	Cases	Percentage
1	1 - Persons with informal main job	6069	<div><div></div></div> 88.5%
2	2 - Persons with formal main job	790	<div><div></div></div> 11.5%
Sysmiss		4576	
Warning: these figures indicate the number of cases found in the data file. They cannot be interpreted as summary statistics of the population of interest.			

# AP2_CODE_recoded			
Information	[Type= continuous] [Format=numeric] [Range= 111-9900] [Missing=*]		
Statistics [NW/ W]	[Valid=7474 /-] [Invalid=3961 /-] [Mean=3120.26 /-] [StdDev=3053.404 /-]		
# branch_ap: Branche activit� dans AP			
Information	[Type= continuous] [Format=numeric] [Range= 1-26] [Missing=*]		
Statistics [NW/ W]	[Valid=7474 /-] [Invalid=3961 /-] [Mean=7.908 /-] [StdDev=7.096 /-]		
# ilo_secteur_activite: Secteur d'activit�			
Information	[Type= discrete] [Format=numeric] [Range= 1-4] [Missing=*]		
Statistics [NW/ W]	[Valid=7474 /-] [Invalid=3961 /-]		
Value	Label	Cases	Percentage
1	Agriculture	2603	<div></div> 34.8%
2	Industrie	1861	<div></div> 24.9%
3	Commerce	1610	<div></div> 21.5%
4	Autres Services	1400	<div></div> 18.7%
Sysmiss		3961	
Warning: these figures indicate the number of cases found in the data file. They cannot be interpreted as summary statistics of the population of interest.			
# AS3_CODE_recoded			
Information	[Type= continuous] [Format=numeric] [Range= 111-9802] [Missing=*]		
Statistics [NW/ W]	[Valid=1438 /-] [Invalid=9997 /-] [Mean=2479.965 /-] [StdDev=2965.206 /-]		
# branch_as1: Branche d'activit� dans AS			
Information	[Type= continuous] [Format=numeric] [Range= 1-25] [Missing=*]		
Statistics [NW/ W]	[Valid=1438 /-] [Invalid=9997 /-] [Mean=6.563 /-] [StdDev=6.852 /-]		
# ilo_secteur_activite_as: Secteur d'activit� dans AS			
Information	[Type= discrete] [Format=numeric] [Range= 1-4] [Missing=*]		
Statistics [NW/ W]	[Valid=7474 /-] [Invalid=3961 /-]		
Value	Label	Cases	Percentage
1	Agriculture	2603	<div></div> 34.8%
2	Industrie	1861	<div></div> 24.9%
3	Commerce	1610	<div></div> 21.5%
4	Autres Services	1400	<div></div> 18.7%
Sysmiss		3961	
Warning: these figures indicate the number of cases found in the data file. They cannot be interpreted as summary statistics of the population of interest.			
# ilo_mjh: Multiple job holders			
Information	[Type= discrete] [Format=numeric] [Range= 1-3] [Missing=*]		
Statistics [NW/ W]	[Valid=6859 /-] [Invalid=4576 /-]		
Value	Label	Cases	Percentage
1	1 - One job only	5478	<div></div> 79.9%
2	2 - More than one job	1381	<div></div> 20.1%
3	3 - Not elsewhere classified	0	
Sysmiss		4576	
Warning: these figures indicate the number of cases found in the data file. They cannot be interpreted as summary statistics of the population of interest.			
# ilo_job1_how_usual: Weekly hours usually worked - main job			
Information	[Type= continuous] [Format=numeric] [Range= 0-140] [Missing=*]		

# ilo_job1_how_usual: Weekly hours usually worked - main job			
Statistics [NW/ W]		[Valid=6607 /-] [Invalid=4828 /-] [Mean=50.538 /-] [StdDev=21.56 /-]	
# ilo_job1_how_usual_bands: Weekly hours usually worked bands - main job			
Information		[Type= discrete] [Format=numeric] [Range= 1-8] [Missing=*]	
Statistics [NW/ W]		[Valid=6859 /-] [Invalid=4576 /-]	
Value	Label	Cases	Percentage
1	No hours usually worked	69	<div><div></div></div> 1.0%
2	01-14	294	<div><div></div></div> 4.3%
3	15-29	492	<div><div></div></div> 7.2%
4	30-34	325	<div><div></div></div> 4.7%
5	35-39	430	<div><div></div></div> 6.3%
6	40-48	1754	<div><div></div></div> 25.6%
7	49+	3243	<div><div></div></div> 47.3%
8	Not elsewhere classified	252	<div><div></div></div> 3.7%
Sysmiss		4576	
Warning: these figures indicate the number of cases found in the data file. They cannot be interpreted as summary statistics of the population of interest.			
# ilo_job2_how_usual: Weekly hours usually worked - second job			
Information		[Type= continuous] [Format=numeric] [Range= 1-88] [Missing=*]	
Statistics [NW/ W]		[Valid=1119 /-] [Invalid=10316 /-] [Mean=31.388 /-] [StdDev=20.473 /-]	
# ilo_job2_how_usual_bands: Weekly hours usually worked bands - second job			
Information		[Type= discrete] [Format=numeric] [Range= 1-8] [Missing=*]	
Statistics [NW/ W]		[Valid=1381 /-] [Invalid=10054 /-]	
Value	Label	Cases	Percentage
1	No hours usually worked	0	
2	01-14	280	<div><div></div></div> 20.3%
3	15-29	295	<div><div></div></div> 21.4%
4	30-34	91	<div><div></div></div> 6.6%
5	35-39	91	<div><div></div></div> 6.6%
6	40-48	165	<div><div></div></div> 11.9%
7	49+	197	<div><div></div></div> 14.3%
8	Not elsewhere classified	262	<div><div></div></div> 19.0%
Sysmiss		10054	
Warning: these figures indicate the number of cases found in the data file. They cannot be interpreted as summary statistics of the population of interest.			
# ilo_joball_how_usual: Weekly hours usually worked - all jobs			
Information		[Type= continuous] [Format=numeric] [Range= 0-140] [Missing=*]	
Statistics [NW/ W]		[Valid=6852 /-] [Invalid=4583 /-] [Mean=53.572 /-] [StdDev=26.14 /-]	
# ilo_joball_how_usual_bands: Weekly hours usually worked bands - all jobs			
Information		[Type= discrete] [Format=numeric] [Range= 1-8] [Missing=*]	
Statistics [NW/ W]		[Valid=6859 /-] [Invalid=4576 /-]	
Value	Label	Cases	Percentage
1	No hours usually worked	249	<div><div></div></div> 3.6%
2	01-14	262	<div><div></div></div> 3.8%
3	15-29	426	<div><div></div></div> 6.2%

# ilo\_joball\_how\_usual\_bands: Weekly hours usually worked bands - all jobs

Value	Label	Cases	Percentage
4	30-34	293	<div><div></div></div> 4.3%
5	35-39	388	<div><div></div></div> 5.7%
6	40-48	1536	<div><div></div></div> 22.4%
7	49+	3698	<div><div></div></div> 53.9%
8	Not elsewhere classified	7	<div><div></div></div> 0.1%
Sysmiss		4576	
Warning: these figures indicate the number of cases found in the data file. They cannot be interpreted as summary statistics of the population of interest.			
# salaire_m_ap			
Information	[Type= continuous] [Format=numeric] [Range= 15-4884902] [Missing=*]		
Statistics [NW/ W]	[Valid=4312 -/] [Invalid=7123 -/] [Mean=70799.73 -/] [StdDev=135962.492 -/]		
# salaire_m_ap_corr			
Information	[Type= continuous] [Format=numeric] [Range= 10000-4884902] [Missing=*]		
Statistics [NW/ W]	[Valid=4313 -/] [Invalid=7122 -/] [Mean=78517.814 -/] [StdDev=134749.592 -/]		
# mean_salaire_apu			
Information	[Type= continuous] [Format=numeric] [Range= 47500-284998.71875] [Missing=*]		
Statistics [NW/ W]	[Valid=264 -/] [Invalid=11171 -/] [Mean=189617.119 -/] [StdDev=60895.75 -/]		
# mean_salaire_formel			
Information	[Type= continuous] [Format=numeric] [Range= 84317.3828125-352506.625] [Missing=*]		
Statistics [NW/ W]	[Valid=537 -/] [Invalid=10898 -/] [Mean=202440.874 -/] [StdDev=65220.972 -/]		
# error_salaire			
Information	[Type= discrete] [Format=numeric] [Range= 1-1] [Missing=*]		
Statistics [NW/ W]	[Valid=562 -/] [Invalid=10873 -/]		
Value	Label	Cases	Percentage
1		562	<div><div></div></div> 100.0%
Sysmiss		10873	
Warning: these figures indicate the number of cases found in the data file. They cannot be interpreted as summary statistics of the population of interest.			
# mean_salaire_branch			
Information	[Type= continuous] [Format=numeric] [Range= 32359.6484375-275000] [Missing=*]		
Statistics [NW/ W]	[Valid=3486 -/] [Invalid=7949 -/] [Mean=71530.075 -/] [StdDev=33624.211 -/]		
# taux_rhmsm			
Information	[Type= continuous] [Format=numeric] [Range= 19.8412704467773-90625] [Missing=*]		
Statistics [NW/ W]	[Valid=3780 -/] [Invalid=7655 -/] [Mean=501.798 -/] [StdDev=1725.516 -/]		
# INF_SMIG: taux de salaire inferieur au SMIG			
Information	[Type= discrete] [Format=numeric] [Range= 0-100] [Missing=*]		
Statistics [NW/ W]	[Valid=4140 -/] [Invalid=7295 -/]		
Value	Label	Cases	Percentage
0		2357	<div><div></div></div> 56.9%
100		1783	<div><div></div></div> 43.1%
Sysmiss		7295	
Warning: these figures indicate the number of cases found in the data file. They cannot be interpreted as summary statistics of the population of interest.			

# salaire_median			
Information	[Type= continuous] [Format=numeric] [Range= 45000-45000] [Missing=*]		
Statistics [NW/ W]	[Valid=11435 /-] [Invalid=0 /-] [Mean=45000 /-] [StdDev=0 /-]		
# seuil_bas_salaire			
Information	[Type= continuous] [Format=numeric] [Range= 30000-30000] [Missing=*]		
Statistics [NW/ W]	[Valid=11435 /-] [Invalid=0 /-] [Mean=30000 /-] [StdDev=0 /-]		
# bas_salaire: salaire inf $\tilde{A}$ 2/3 du salaire median			
Information	[Type= discrete] [Format=numeric] [Range= 0-100] [Missing=*]		
Statistics [NW/ W]	[Valid=4312 /-] [Invalid=7123 /-]		
Value	Label	Cases	Percentage
0		2859	<div><div></div></div> 66.3%
100		1453	<div><div></div></div> 33.7%
Sysmiss		7123	
Warning: these figures indicate the number of cases found in the data file. They cannot be interpreted as summary statistics of the population of interest.			
# ilo_cible: Population en age de travailler			
Information	[Type= discrete] [Format=numeric] [Range= 0-100] [Missing=*]		
Statistics [NW/ W]	[Valid=11435 /-] [Invalid=0 /-]		
Value	Label	Cases	Percentage
0		474	<div><div></div></div> 4.1%
100		10961	<div><div></div></div> 95.9%
Warning: these figures indicate the number of cases found in the data file. They cannot be interpreted as summary statistics of the population of interest.			
# ilo_participation: Taux de participation			
Information	[Type= discrete] [Format=numeric] [Range= 0-100] [Missing=*]		
Statistics [NW/ W]	[Valid=11435 /-] [Invalid=0 /-]		
Value	Label	Cases	Percentage
0		4099	<div><div></div></div> 35.8%
100		7336	<div><div></div></div> 64.2%
Warning: these figures indicate the number of cases found in the data file. They cannot be interpreted as summary statistics of the population of interest.			
# ilo_emploi: Taux d'emploi			
Information	[Type= discrete] [Format=numeric] [Range= 0-100] [Missing=*]		
Statistics [NW/ W]	[Valid=11435 /-] [Invalid=0 /-]		
Value	Label	Cases	Percentage
0		4576	<div><div></div></div> 40.0%
100		6859	<div><div></div></div> 60.0%
Warning: these figures indicate the number of cases found in the data file. They cannot be interpreted as summary statistics of the population of interest.			
# ilo_su1: Taux du chÃ´mage			
Information	[Type= discrete] [Format=numeric] [Range= 0-100] [Missing=*]		
Statistics [NW/ W]	[Valid=7336 /-] [Invalid=4099 /-]		
Value	Label	Cases	Percentage
0		6859	<div><div></div></div> 93.5%
100		477	<div><div></div></div> 6.5%
Sysmiss		4099	
Warning: these figures indicate the number of cases found in the data file. They cannot be interpreted as summary statistics of the population of interest.			

# ilo_su2: Taux de sous emploi lié au temps du travail			
Information	[Type= discrete] [Format=numeric] [Range= 0-100] [Missing=*]		
Statistics [NW/ W]	[Valid=7336 /-] [Invalid=4099 /-]		
Value	Label	Cases	Percentage
0		5886	<div></div> 80.2%
100		1450	<div></div> 19.8%
Sysmiss		4099	
Warning: these figures indicate the number of cases found in the data file. They cannot be interpreted as summary statistics of the population of interest.			
# ilo_su3: Taux combiné du chômage et de la main d'oeuvre potentielle			
Information	[Type= discrete] [Format=numeric] [Range= 0-100] [Missing=*]		
Statistics [NW/ W]	[Valid=8781 /-] [Invalid=2654 /-]		
Value	Label	Cases	Percentage
0		6859	<div></div> 78.1%
100		1922	<div></div> 21.9%
Sysmiss		2654	
Warning: these figures indicate the number of cases found in the data file. They cannot be interpreted as summary statistics of the population of interest.			
# ilo_su4: Taux combiné du chômage et de la main d'oeuvre potentielle			
Information	[Type= discrete] [Format=numeric] [Range= 0-100] [Missing=*]		
Statistics [NW/ W]	[Valid=8781 /-] [Invalid=2654 /-]		
Value	Label	Cases	Percentage
0		5886	<div></div> 67.0%
100		2895	<div></div> 33.0%
Sysmiss		2654	
Warning: these figures indicate the number of cases found in the data file. They cannot be interpreted as summary statistics of the population of interest.			
# ilo_vulnerab: Emploi vulnérable (travailleurs pour compte propre et les familiaux non remuner			
Information	[Type= discrete] [Format=numeric] [Range= 0-100] [Missing=*]		
Statistics [NW/ W]	[Valid=6859 /-] [Invalid=4576 /-]		
Value	Label	Cases	Percentage
0		1927	<div></div> 28.1%
100		4932	<div></div> 71.9%
Sysmiss		4576	
Warning: these figures indicate the number of cases found in the data file. They cannot be interpreted as summary statistics of the population of interest.			
# ilo_precaire: Emploi précaire (travailleurs sans contrat crit)			
Information	[Type= discrete] [Format=numeric] [Range= 0-100] [Missing=*]		
Statistics [NW/ W]	[Valid=1381 /-] [Invalid=10054 /-]		
Value	Label	Cases	Percentage
0		667	<div></div> 48.3%
100		714	<div></div> 51.7%
Sysmiss		10054	
Warning: these figures indicate the number of cases found in the data file. They cannot be interpreted as summary statistics of the population of interest.			
# ilo_multi_activ: Taux de pluri activités			
Information	[Type= discrete] [Format=numeric] [Range= 0-100] [Missing=*]		
Statistics [NW/ W]	[Valid=6859 /-] [Invalid=4576 /-]		

# ilo_multi_activ: Taux de pluri activit��s			
Value	Label	Cases	Percentage
0		5478	<div><div></div></div> 79.9%
100		1381	<div><div></div></div> 20.1%
Sysmiss		4576	
Warning: these figures indicate the number of cases found in the data file. They cannot be interpreted as summary statistics of the population of interest.			
# enb_SalaireMensuel1_annee_recod: salaire ou revenu mensuel par ans			
Information	[Type= discrete] [Format=numeric] [Range= 1-6] [Missing=*]		
Statistics [NW/ W]	[Valid=16 /-] [Invalid=11419 /-]		
Value	Label	Cases	Percentage
1	< 10000	7	<div><div></div></div> 43.8%
2	[10000-20000[	2	<div><div></div></div> 12.5%
3	[20000-30000[	3	<div><div></div></div> 18.8%
4	[30000-40000[	1	<div><div></div></div> 6.2%
5	[40000-50000[	1	<div><div></div></div> 6.2%
6	50000 et plus	2	<div><div></div></div> 12.5%
Sysmiss		11419	
Warning: these figures indicate the number of cases found in the data file. They cannot be interpreted as summary statistics of the population of interest.			
# AS10B_recod: Revenu mensuel ou annuel sans les indemn��s en FCFA de l'emploi secondaire			
Information	[Type= discrete] [Format=numeric] [Range= 1-8] [Missing=*]		
Statistics [NW/ W]	[Valid=255 /-] [Invalid=11180 /-]		
Value	Label	Cases	Percentage
1	<50000	175	<div><div></div></div> 68.6%
2	[50000-100000[	34	<div><div></div></div> 13.3%
3	[100000-150000[	19	<div><div></div></div> 7.5%
4	[150000-200000[	6	<div><div></div></div> 2.4%
5	[200000-250000[	8	<div><div></div></div> 3.1%
6	[250000-300000[	0	
7	[300000-350000[	6	<div><div></div></div> 2.4%
8	350000 et plus	7	<div><div></div></div> 2.7%
Sysmiss		11180	
Warning: these figures indicate the number of cases found in the data file. They cannot be interpreted as summary statistics of the population of interest.			
# salaire_direct_recod			
Information	[Type= discrete] [Format=numeric] [Range= 1-8] [Missing=*]		
Statistics [NW/ W]	[Valid=1575 /-] [Invalid=9860 /-]		
Value	Label	Cases	Percentage
1	<50000	943	<div><div></div></div> 59.9%
2	[50000-100000[	321	<div><div></div></div> 20.4%
3	[100000-150000[	89	<div><div></div></div> 5.7%
4	[150000-200000[	87	<div><div></div></div> 5.5%
5	[200000-250000[	58	<div><div></div></div> 3.7%
6	[250000-300000[	15	<div><div></div></div> 1.0%
7	[300000-350000[	23	<div><div></div></div> 1.5%
8	350000 et plus	39	<div><div></div></div> 2.5%
Sysmiss		9860	

# salaire_direct_recod			
Warning: these figures indicate the number of cases found in the data file. They cannot be interpreted as summary statistics of the population of interest.			
# salaire_interv_recod			
Information	[Type= discrete] [Format=numeric] [Range= 1-8] [Missing=*]		
Statistics [NW/ W]	[Valid=2737 /-] [Invalid=8698 /-]		
Value	Label	Cases	Percentage
1	<50000	1825	<div><div></div></div> 66.7%
2	[50000-100000[	509	<div><div></div></div> 18.6%
3	[100000-150000[	149	<div><div></div></div> 5.4%
4	[150000-200000[	92	<div><div></div></div> 3.4%
5	[200000-250000[	47	<div><div></div></div> 1.7%
6	[250000-300000[	39	<div><div></div></div> 1.4%
7	[300000-350000[	18	<div><div></div></div> 0.7%
8	350000 et plus	58	<div><div></div></div> 2.1%
Sysmiss		8698	
Warning: these figures indicate the number of cases found in the data file. They cannot be interpreted as summary statistics of the population of interest.			



## File : Base\_menage\_enes1\_ano

### # A2: Grappe (ZD)

<b>Information</b>	[Type= continuous] [Format=numeric] [Range= 5-1083] [Missing=*]
<b>Statistics [NW/ W]</b>	[Valid=19738 /-] [Invalid=0 /-] [Mean=473.294 /-] [StdDev=315.737 /-]

### # A3: MÃ©nage

<b>Information</b>	[Type= continuous] [Format=numeric] [Range= 1-25] [Missing=*]
<b>Statistics [NW/ W]</b>	[Valid=19738 /-] [Invalid=0 /-] [Mean=7.654 /-] [StdDev=4.515 /-]

### # A5B: Lieu-dit (point de repÃ©re) Ã l'ENB-ESI

<b>Information</b>	[Type= discrete] [Format=character] [Missing=*]
<b>Statistics [NW/ W]</b>	[Valid=19738 /-] [Invalid=0 /-]

### # B1: RÃ©gion

<b>Information</b>	[Type= discrete] [Format=numeric] [Range= 1-13] [Missing=*]
<b>Statistics [NW/ W]</b>	[Valid=19738 /-] [Invalid=0 /-]

Value	Label	Cases	Percentage
1	Boucle du Mouhoun	1180	6.0%
2	Cascades	1044	5.3%
3	Centre	6874	34.8%
4	Centre-Est	971	4.9%
5	Centre-Nord	1288	6.5%
6	Centre-Ouest	542	2.7%
7	Centre-Sud	484	2.5%
8	Est	1483	7.5%
9	Hauts-Bassins	2851	14.4%
10	Nord	901	4.6%
11	Plateau-Central	755	3.8%
12	Sahel	409	2.1%
13	Sud-Ouest	956	4.8%

Warning: these figures indicate the number of cases found in the data file. They cannot be interpreted as summary statistics of the population of interest.

### # B6: Milieu de rÃ©sidence

<b>Information</b>	[Type= discrete] [Format=numeric] [Range= 1-2] [Missing=*]
<b>Statistics [NW/ W]</b>	[Valid=19738 /-] [Invalid=0 /-]

Value	Label	Cases	Percentage
1	Urbain	12601	63.8%
2	Rural	7137	36.2%

Warning: these figures indicate the number of cases found in the data file. They cannot be interpreted as summary statistics of the population of interest.

### # A6: Statut de mÃ©nage

<b>Information</b>	[Type= discrete] [Format=numeric] [Range= 1-2] [Missing=*]
<b>Statistics [NW/ W]</b>	[Valid=19738 /-] [Invalid=0 /-]

Value	Label	Cases	Percentage
1	Titulaire, panel	17120	86.7%
2	RemplaÃ§ant, non panel	2618	13.3%








Warning: these figures indicate the number of cases found in the data file. They cannot be interpreted as summary statistics of the population of interest.

## File : Base\_menage\_enes1\_ano

### # F1motif: Les motifs du non remplissage complet

**Information** [Type= discrete] [Format=character] [Missing=\*]

**Statistics [NW/ W]** [Valid=641 /-]

Value	Label	Cases	Percentage
1er mÃ©nage avec beaucoup de membres il a fallu optimisÃ© le temps pour avoir tout le monde le reste des informations non encore reportÃ©s		12	 1.9%
Codification		4	 0.6%
Codifications		9	 1.4%
La position n'a pas Ã©tÃ© prise car l'enquÃªte c'est tenue dans le lieu de travail, il sera pris apres		1	 0.2%
La section FPS2, les modalitÃ©s correspondent pas Ã la question Pour ce qui concerne les primes de la conjointe, le chef de mÃ©nage ne connaÃ©t pas les montants Lâ€™intÃ©ressÃ© est indisponible pour rÃ©pondre Ã ces questions		2	 0.3%
Le chef de mÃ©nage de connaÃ©t pas le montant de la cotisation Ã la CNSS.La section FPS2 les modalitÃ©s ne correspondent pas Ã la question.Il nâ€™y a pas non plus de possibilitÃ© de saisir.		3	 0.5%
Monsieur Zerbo Bia Emile nâ€™a pas dâ€™heure fixe dans sa profession de chauffeur routier. Il peut		7	 1.1%

## File : Base\_menage\_enes1\_ano

### # F1motif: Les motifs du non remplissage complet

Value	Label	Cases	Percentage
Àtre amener À conduire À nâ €™importe quel moment de la journÀe ou de la nuit.			
Pas totalement renseigner		2	0.3%
RAS		33	5.1%
SECTION SGEP MENTIONNÀ %o EN ROUGE		24	3.7%
SECTION SGEP jâ€™ai corrigÀ© mais câ€™est toujours mentionnÀ© en rouge		5	0.8%
Sana Nikiema Rosalie nâ€™a pas acceptÀ© rÀ©pondre aux questions oÀ¹ on demande un montant (montant congÀ© annuel et congÀ© maladie)		7	1.1%
certainly membres du nemage n ont jamais excitÀ¹		1	0.2%
codage		12	1.9%
codification		48	7.5%
codification aprÀ¹s		5	0.8%
coordonnÀ©es GPS		5	0.8%
eurre de localisation		10	1.6%
il reste la codification À faire ultÀ©rieurement		3	0.5%
je vais remplir les codes plus tard		6	0.9%
la case oÀ¹ est mationnÀ© â€#relations avec les supÀ©rieursâ €# ne s'affiche pas au niveau de M.Nikiema Eli		6	0.9%

## File : Base\_menage\_enes1\_ano

### # F1motif: Les motifs du non remplissage complet

Value	Label	Cases	Percentage
la localisation		5	0.8%
le refus de l'enqu��t��,		2	0.3%
les 04 membres de m��nages que j'ai ajout�� la femme du chef de m��nage dit qu'on avait fait leur enregistrement l'ann��e pass��e mais vue n'est pas sur la tablette		4	0.6%
les membres du m��nage sont d��plac�� pour korsimoro �� cause du terrorisme or ils ��taient �� barsalogo , leur r��gion d�� ��TMhabitation est toujours centre nord qui ne se figure pas deux fois		3	0.5%
les repondants ne savent pas tout		4	0.6%
l�� ��TMindisponibilit�� de l�� ��TMenqu��t��,R		5	0.8%
manque de code		8	1.2%
manque de temps		148	23.1%
manque de temps pour chercher la codification �� v��rifier �� la maison		4	0.6%
ne sais pas		119	18.6%
non termin��		22	3.4%
pas de coordonn��s gps		2	0.3%
pas de gps		4	0.6%
pas de r��ponse		42	6.6%
pas gps		6	0.9%
persistence du probleme li��		5	0.8%

## File : Base\_menage\_enes1\_ano

### # F1motif: Les motifs du non remplissage complet

Value	Label	Cases	Percentage
Ã un manque de modalitÃ©			
problÃ¨me avec lâ€™application		1	0.2%
refus de l'enquÃªtÃ©		4	0.6%
remplir aprÃ¨s		6	0.9%
reviendra plus tard		5	0.8%
rÃ©pondant est incapable de rÃ©pondre certaines questions		14	2.2%
rÃ©ponse Ã fournir aprÃ¨s		5	0.8%
Ã codifiÃ©		13	2.0%
Ã complÃ©ter		5	0.8%

Warning: these figures indicate the number of cases found in the data file. They cannot be interpreted as summary statistics of the population of interest.

### # f1mot0: Les motifs du non remplissage complet

Information	[Type= discrete] [Format=character] [Missing=*]
Statistics [NW/ W]	[Valid=0 /-] [Invalid=0 /-]

### # f1mot1: Les motifs du non remplissage complet

Information	[Type= discrete] [Format=character] [Missing=*]
Statistics [NW/ W]	[Valid=0 /-] [Invalid=0 /-]

### # M1: NÂ° d'ordre actuel des individus

Information	[Type= continuous] [Format=numeric] [Range= 1-64] [Missing=*]
Statistics [NW/ W]	[Valid=19738 /-] [Invalid=0 /-] [Mean=4.563 /-] [StdDev=3.625 /-]

### # M1\_preload: NÂ° d'ordre prÃ©chargÃ© (et masquÃ©) des individus de l'Ã©dition prÃ©cÃ©dente

Information	[Type= continuous] [Format=numeric] [Range= 1-26] [Missing=*]
Statistics [NW/ W]	[Valid=13919 /-] [Invalid=5819 /-] [Mean=3.788 /-] [StdDev=2.805 /-]

### # N1: Vit toujours dans ce mÃ©nage

Information	[Type= discrete] [Format=numeric] [Range= 1-3] [Missing=*]
Statistics [NW/ W]	[Valid=13919 /-] [Invalid=5819 /-]

Value	Label	Cases	Percentage
1	Vit toujours dans le mÃ©nage	13919	100.0%
2	Ne vit plus dans le mÃ©nage	0	
3	Nâ€™existait pas dans le mÃ©nage	0	
Sysmiss		5819	

Warning: these figures indicate the number of cases found in the data file. They cannot be interpreted as summary statistics of the population of interest.

### # N2: Pourquoi ne vit-il plus dans le mÃ©nage ?

Information	[Type= discrete] [Format=numeric] [Range= 1-13] [Missing=*]
Statistics [NW/ W]	[Valid=0 /-] [Invalid=19738 /-]

## File : Base\_menage\_enes1\_ano

### # N2: Pourquoi ne vit-il plus dans le mÃ©nage ?

Value	Label	Cases	Percentage
1	Mariage	0	
2	Divorce/SÃ©paration	0	
3	DÃ©cÃ©s (Terrorisme/insÃ©curitÃ©)	0	
4	DÃ©cÃ©s (autres causes)	0	
5	Poursuivre les Ã©tudes	0	
6	Affectation ou autre emploi	0	
7	Perte de son emploi	0	
8	Chercher du travail	0	
9	Migration Ã cause du terrorisme/InsÃ©curitÃ©	0	
10	Migration pour raisons de santÃ©, famille, etc	0	
11	Inondations/Sinistres	0	
12	Orpaillage	0	
13	Autres raisons	0	
Sysmiss		19738	

Warning: these figures indicate the number of cases found in the data file. They cannot be interpreted as summary statistics of the population of interest.

### # N2autres: PrÃ©cision du autre de N2

Information	[Type= discrete] [Format=character] [Missing=*]
Statistics [NW/ W]	[Valid=0 /-] [Invalid=0 /-]

### # n2aut0: PrÃ©cision du autre de N2

Information	[Type= discrete] [Format=character] [Missing=*]
Statistics [NW/ W]	[Valid=0 /-] [Invalid=0 /-]

### # n2aut1: PrÃ©cision du autre de N2

Information	[Type= discrete] [Format=character] [Missing=*]
Statistics [NW/ W]	[Valid=0 /-] [Invalid=0 /-]

### # N3: RÃ©gion de destination

Information	[Type= discrete] [Format=numeric] [Range= 1-14] [Missing=*]
Statistics [NW/ W]	[Valid=0 /-] [Invalid=19738 /-]

Value	Label	Cases	Percentage
1	Boucle du Mouhoun	0	
2	Cascades	0	
3	Centre	0	
4	Centre-Est	0	
5	Centre-Nord	0	
6	Centre-Ouest	0	
7	Centre-Sud	0	
8	Est	0	
9	Hauts-Bassins	0	
10	Nord	0	
11	Plateau-Central	0	
12	Sahel	0	
13	Sud-Ouest	0	

## File : Base\_menage\_enes1\_ano

### # N3: R  gion de destination

Value	Label	Cases	Percentage
14	Hors du Burkina Faso	0	
Sysmiss		19738	

*Warning: these figures indicate the number of cases found in the data file. They cannot be interpreted as summary statistics of the population of interest.*

### # N4: Pays de r  sidence

<b>Information</b>	[Type= discrete] [Format=numeric] [Range= 1-47] [Missing=*]
<b>Statistics [NW/ W]</b>	[Valid=0 /-] [Invalid=19738 /-]

Value	Label	Cases	Percentage
1	Benin	0	
2	Burkina Faso	0	
3	Cote d��Ivoire	0	
4	Guinee Bissau	0	
5	Mali	0	
6	Niger	0	
7	Senegal	0	
8	Togo	0	
9	Cap-Vert	0	
10	Gambie	0	
11	Ghana	0	
12	Guinee	0	
13	Liberia	0	
14	Nigeria	0	
15	Sierra Leone	0	
16	Cameroun	0	
17	Centrafrique	0	
18	Congo (Brazzaville)	0	
19	Gabon	0	
20	Guinee Equatoriale	0	
21	Tchad	0	
22	Afrique du Sud	0	
23	Lybie	0	
24	Maroc	0	
25	Mauritanie	0	
26	RDC	0	
27	Tunisie	0	
28	Autres Etats Afrique	0	
29	Allemagne	0	
30	Angleterre	0	
31	France	0	
32	Italie	0	
33	Turquie	0	
34	Portugal	0	
35	Autres Etats Europe	0	
36	Chine	0	

## File : Base\_menage\_enes1\_ano

### # N4: Pays de résidence

Value	Label	Cases	Percentage
37	Dubaï	0	
38	Japon	0	
39	Viet Nam	0	
40	Autres Etats Asie	0	
41	Canada	0	
42	USA (Etas Unis)	0	
43	Autres Etats d'Amérique du Nord	0	
44	Argentine	0	
45	Bresil	0	
46	Autres Etats d'Amérique du Sud	0	
47	Autres Etats non classes ailleurs	0	
Sysmiss		19738	

Warning: these figures indicate the number of cases found in the data file. They cannot be interpreted as summary statistics of the population of interest.

### # N5: Nouveau membre du ménage ou personne oubliée

Information	[Type= discrete] [Format=numeric] [Range= 1-2] [Missing=*]
Statistics [NW/ W]	[Valid=3201 /-] [Invalid=16537 /-]

Value	Label	Cases	Percentage
1	Nouveau membre	1067	33.3%
2	Oubliée(e)	2134	66.7%
Sysmiss		16537	

Warning: these figures indicate the number of cases found in the data file. They cannot be interpreted as summary statistics of the population of interest.

### # N6: Pourquoi ne vit-il plus dans le ménage ?

Information	[Type= discrete] [Format=numeric] [Range= 1-14] [Missing=*]
Statistics [NW/ W]	[Valid=1067 /-] [Invalid=18671 /-]

Value	Label	Cases	Percentage
1	Mariage	112	10.5%
2	Nouveaux nés	494	46.3%
3	Divorce/Séparation	8	0.7%
4	Décès (Terrorisme/insécurité)	32	3.0%
5	Décès (autres causes)	27	2.5%
6	Poursuivre les études	84	7.9%
7	Affectation ou autre emploi	10	0.9%
8	Perte de son emploi	6	0.6%
9	Chercher du travail	57	5.3%
10	Migration à cause du terrorisme/Insécurité	38	3.6%
11	Migration pour raisons de santé, famille, etc	118	11.1%
12	Inondations/Sinistres	0	
13	Orpaillage	3	0.3%
14	Autres raisons	78	7.3%
Sysmiss		18671	

Warning: these figures indicate the number of cases found in the data file. They cannot be interpreted as summary statistics of the population of interest.



## File : Base\_menage\_enes1\_ano

# N6autres: PrÃ©cision du autre de N2

**Information** [Type= discrete] [Format=character] [Missing=\*]

**Statistics [NW/ W]** [Valid=78 /-] [Invalid=0 /-]

Value	Label	Cases	Percentage
Chasser de la famille , elle a Ã©tÃ© rÃ©silier par sa grande mere		1	1.3%
Câ€™est un nouveau nÃ©e		1	1.3%
ELLE EST VENU EN FAMILLE		1	1.3%
ETAIT A OUAGADOUGO AU MOMENT DE L'ENQUETE PASSEE		1	1.3%
Elle a rejoint sa tante pour lâ€™aider		1	1.3%
Elle est venue aider pour les travaux champÃ©tres		1	1.3%
LE CHEF DE MENAGE QUI ETAIT EN VOYAGE EN GUINEE KONAKRY EST REVENU		1	1.3%
Le pÃ©re nâ€™est pas connu		1	1.3%
Loyer trÃ©s cher et il es revenu pour dans la maison familiale		1	1.3%
Manque de moyens pour continuer Ã© payer son loyer		1	1.3%
Mariage		1	1.3%
Nouveau NÃ©e		1	1.3%
Pour aider sa tante		1	1.3%
Pour attendre le lancement de l'integration		1	1.3%
Pour etre bien prise en charge		1	1.3%
Prenom mal saisi		1	1.3%
PrÃ©nom mal saisi		2	2.6%















## File : Base\_menage\_enes1\_ano

# N6autres: PrÃ©cision du autre de N2

Value	Label	Cases	Percentage
Rejoindre la famille		5	6.4%
Rejoindre sa famille, car il travaillait au Ghana avant.		1	1.3%
Rejoindre sa maman		1	1.3%
Revenu pour des soins		1	1.3%
affectation		1	1.3%
aidÃ© sa grand-mÃ©re		1	1.3%
changement de cours		2	2.6%
concubinage		1	1.3%
dÃ©mÃ©nagement		2	2.6%
elle Ã©tait chez la sÃ©ur du chef de mÃ©nage au moment du recensement		1	1.3%
familiales		1	1.3%
grossesse		1	1.3%
maman mariÃ© au chef du mÃ©nages		1	1.3%
mariage		1	1.3%
naissance		1	1.3%
nom mal Ã©crit		1	1.3%
nouvelle naissance		2	2.6%
on lâ€™a enregistrÃ© l'annÃ©e passÃ©e mais ils n'est pas sur la liste des mÃ©nages		1	1.3%
pour chercher d'y travail		1	1.3%
pour rejoindre la famille		3	3.8%
pour rejoindre leurs maman		1	1.3%
pour rendre visite Ã ses oncles		1	1.3%
pour vivre avec eux		1	1.3%
rejoindre la famille		13	16.7%

## File : Base\_menage\_enes1\_ano












### # N6autres: PrÃ©cision du autre de N2

Value	Label	Cases	Percentage
rejoindre leur famille		1	 1.3%
rejoindre sa famille		2	 2.6%
rejoindre son sa famille ( son fils)		1	 1.3%
rester avec sa grande sÃ©ur		1	 1.3%
revenir dans sa famille		1	 1.3%
revenir en familles		1	 1.3%
se soigner		1	 1.3%
servante		1	 1.3%
suivre la famille		1	 1.3%
suivre sa maman		1	 1.3%
travailler dans le menage		1	 1.3%
un nouveau nÃ©e		1	 1.3%
voyage		1	 1.3%
Ã©tudes		1	 1.3%

Warning: these figures indicate the number of cases found in the data file. They cannot be interpreted as summary statistics of the population of interest.

### # M2: Lien de parentÃ© avec le chef de mÃ©nage

Information	[Type= discrete] [Format=numeric] [Range= 1-11] [Missing=*]
Statistics [NW/ W]	[Valid=19738 /-] [Invalid=0 /-]

Value	Label	Cases	Percentage
1	Chef de mÃ©nage	3675	 18.6%
2	Conjoint ( e )	2930	 14.8%
3	Fils, Fille	9650	 48.9%
4	PÃ©re, MÃ©re	292	 1.5%
5	Petit fils, petite fille	923	 4.7%
6	Grand-parents	16	 0.1%
7	FrÃ©re, sÃ©ur	492	 2.5%
8	Neveux/nieÃ©ces	594	 3.0%
9	Autres Parents du CM/Conjoint	905	 4.6%
10	Personne non apparentÃ©e au CM/Conjoint	185	 0.9%
11	Domestique, enfant confiÃ© ou parent du domestique	76	 0.4%

Warning: these figures indicate the number of cases found in the data file. They cannot be interpreted as summary statistics of the population of interest.

### # M3: Sexe

Information	[Type= discrete] [Format=numeric] [Range= 1-2] [Missing=*]
Statistics [NW/ W]	[Valid=19738 /-] [Invalid=0 /-]

Value	Label	Cases	Percentage
1	Masculin	9037	 45.8%

# File : Base\_menage\_enes1\_ano

## # M3: Sexe

Value	Label	Cases	Percentage
2	FÃ©minin	10701	<div></div> 54.2%

Warning: these figures indicate the number of cases found in the data file. They cannot be interpreted as summary statistics of the population of interest.

## # M4Aaa: AnnÃ©e de naissance

Information	[Type= continuous] [Format=numeric] [Range= 1923-9998] [Missing=*]
Statistics [NW/ W]	[Valid=19738 /-] [Invalid=0 /-] [Mean=2191.085 /-] [StdDev=1220.801 /-]

## # M4B: Age Ã son dernier anniversaire

Information	[Type= continuous] [Format=numeric] [Range= -9998-102] [Missing=*]
Statistics [NW/ W]	[Valid=19738 /-] [Invalid=0 /-] [Mean=23.168 /-] [StdDev=73.814 /-]

## # M4Bconfirm: Confirmation de l'Ãge en annÃ©e rÃ©volue calculÃ©

Information	[Type= discrete] [Format=numeric] [Range= 1-2] [Missing=*]
Statistics [NW/ W]	[Valid=19267 /-] [Invalid=471 /-]

Value	Label	Cases	Percentage
1	Oui	19267	<div></div> 100.0%
2	Non	0	
Sysmiss		471	

Warning: these figures indicate the number of cases found in the data file. They cannot be interpreted as summary statistics of the population of interest.

## # M4Bbis: Age estimatif en annÃ©e rÃ©volue pour annÃ©e de naissance inconnue

Information	[Type= continuous] [Format=numeric] [Range= 0-102] [Missing=*]
Statistics [NW/ W]	[Valid=471 /-] [Invalid=19267 /-] [Mean=26.176 /-] [StdDev=20.487 /-]

## # M5: Lieu de naissance

Information	[Type= discrete] [Format=numeric] [Range= 1-14] [Missing=*]
Statistics [NW/ W]	[Valid=19738 /-] [Invalid=0 /-]

Value	Label	Cases	Percentage
1	Boucle du Mouhoun	1327	<div></div> 6.7%
2	Cascades	1067	<div></div> 5.4%
3	Centre	4829	<div></div> 24.5%
4	Centre Est	1180	<div></div> 6.0%
5	Centre Nord	1508	<div></div> 7.6%
6	Centre Ouest	869	<div></div> 4.4%
7	Centre Sud	714	<div></div> 3.6%
8	Est	1533	<div></div> 7.8%
9	Hauts Bassins	2560	<div></div> 13.0%
10	Nord	1335	<div></div> 6.8%
11	Plateau Central	866	<div></div> 4.4%
12	Sahel	490	<div></div> 2.5%
13	Sud-Ouest"	835	<div></div> 4.2%
14	Ã%tranger (Hors Burkina Faso)	625	<div></div> 3.2%

Warning: these figures indicate the number of cases found in the data file. They cannot be interpreted as summary statistics of the population of interest.

## # M6\_\_1: A l'handicap suivant:Aucun

Information	[Type= discrete] [Format=numeric] [Range= 1-2] [Missing=*]
-------------	--

## File : Base\_menage\_enes1\_ano

### # M6\_\_1: A l'handicap suivant:Aucun

Statistics [NW/ W] [Valid=19738 /-] [Invalid=0 /-]

Value	Label	Cases	Percentage
1	Oui	19083	<div><div></div></div> 96.7%
2	Non	655	<div><div></div></div> 3.3%

Warning: these figures indicate the number of cases found in the data file. They cannot be interpreted as summary statistics of the population of interest.

### # M6\_\_2: A l'handicap suivant:Moteur (manchot, lÃ©preux, paralytique, etc.)

Information [Type= discrete] [Format=numeric] [Range= 1-2] [Missing=\*]

Statistics [NW/ W] [Valid=19738 /-] [Invalid=0 /-]

Value	Label	Cases	Percentage
1	Oui	212	<div><div></div></div> 1.1%
2	Non	19526	<div><div></div></div> 98.9%

Warning: these figures indicate the number of cases found in the data file. They cannot be interpreted as summary statistics of the population of interest.

### # M6\_\_3: A l'handicap suivant:Auditif

Information [Type= discrete] [Format=numeric] [Range= 1-2] [Missing=\*]

Statistics [NW/ W] [Valid=19738 /-] [Invalid=0 /-]

Value	Label	Cases	Percentage
1	Oui	122	<div><div></div></div> 0.6%
2	Non	19616	<div><div></div></div> 99.4%

Warning: these figures indicate the number of cases found in the data file. They cannot be interpreted as summary statistics of the population of interest.

### # M6\_\_4: A l'handicap suivant:Visuel

Information [Type= discrete] [Format=numeric] [Range= 1-2] [Missing=\*]

Statistics [NW/ W] [Valid=19738 /-] [Invalid=0 /-]

Value	Label	Cases	Percentage
1	Oui	268	<div><div></div></div> 1.4%
2	Non	19470	<div><div></div></div> 98.6%

Warning: these figures indicate the number of cases found in the data file. They cannot be interpreted as summary statistics of the population of interest.

### # M6\_\_5: A l'handicap suivant:Mental

Information [Type= discrete] [Format=numeric] [Range= 1-2] [Missing=\*]

Statistics [NW/ W] [Valid=19738 /-] [Invalid=0 /-]

Value	Label	Cases	Percentage
1	Oui	69	<div><div></div></div> 0.3%
2	Non	19669	<div><div></div></div> 99.7%

Warning: these figures indicate the number of cases found in the data file. They cannot be interpreted as summary statistics of the population of interest.

### # M6\_\_6: A l'handicap suivant:Albinos

Information [Type= discrete] [Format=numeric] [Range= 1-2] [Missing=\*]

Statistics [NW/ W] [Valid=19738 /-] [Invalid=0 /-]

Value	Label	Cases	Percentage
1	Oui	5	<div><div></div></div> 0.0%
2	Non	19733	<div><div></div></div> 100.0%

Warning: these figures indicate the number of cases found in the data file. They cannot be interpreted as summary statistics of the population of interest.

## File : Base\_menage\_enes1\_ano

### # M6\_\_7: A l'handicap suivant:Nain (personne de petite taille)

<b>Information</b>	[Type= discrete] [Format=numeric] [Range= 1-2] [Missing=*]
<b>Statistics [NW/ W]</b>	[Valid=19738 /-] [Invalid=0 /-]

Value	Label	Cases	Percentage
1	Oui	3	0.0%
2	Non	19735	100.0%

Warning: these figures indicate the number of cases found in the data file. They cannot be interpreted as summary statistics of the population of interest.

### # M6\_\_8: A l'handicap suivant:Autres (Ã prÃ©ciser)

<b>Information</b>	[Type= discrete] [Format=numeric] [Range= 1-2] [Missing=*]
<b>Statistics [NW/ W]</b>	[Valid=19738 /-] [Invalid=0 /-]

Value	Label	Cases	Percentage
1	Oui	62	0.3%
2	Non	19676	99.7%

Warning: these figures indicate the number of cases found in the data file. They cannot be interpreted as summary statistics of the population of interest.

### # M6Aautres: PrÃ©cision du autre de M6

<b>Information</b>	[Type= discrete] [Format=character] [Missing=*]
<b>Statistics [NW/ W]</b>	[Valid=62 /-] [Invalid=0 /-]

Value	Label	Cases	Percentage
DifficultÃ© de parler		1	1.6%
Dripanocitoge		1	1.6%
HÃ©morroÃ©des		1	1.6%
IL A MAUX DE POUMONS Ã %GALEMENT		1	1.6%
IL EST MALADE IL YA UN LONG MOMENT		1	1.6%
Mal au pied		1	1.6%
Mal aux pieds		1	1.6%
Maux de ventre		2	3.2%
Muette		1	1.6%
Sourd mieux		1	1.6%
SourditÃ©		1	1.6%
Tensionnaire		1	1.6%
Tromatisme crÃ¢nien		1	1.6%
UlcÃ©res		1	1.6%
anÃ©mie		1	1.6%
asthme		1	1.6%
athme		1	1.6%
begalement		1	1.6%
bÃ©gayer		1	1.6%
cancer		1	1.6%
diabÃ©tique		1	1.6%

## File : Base\_menage\_enes1\_ano

### # M6Autres: Précision du autre de M6

Value	Label	Cases	Percentage
douleur au niveau de la hanche et des membres inférieures		1	1.6%
développe des handicap Ã cause de la maladie		1	1.6%
folie		1	1.6%
hanche fait mal		1	1.6%
hasme		1	1.6%
il ne parle pas		1	1.6%
linguistique		1	1.6%
mal au pied		2	3.2%
mal au pieds		2	3.2%
mal de pieds		2	3.2%
maladie		1	1.6%
maladie de hanche		1	1.6%
maladie de tension		2	3.2%
maladie des gÃnie		1	1.6%
maladif		1	1.6%
muet		1	1.6%
muette		2	3.2%
myopathie		1	1.6%
nâ€™arrive pas Ã bien parler		1	1.6%
physique		1	1.6%
problÃme de nerf		1	1.6%
problÃme cardiaque		1	1.6%
problÃme de respiration		1	1.6%
sinusite		1	1.6%
sous-muette		1	1.6%
tension		3	4.8%
tout son corps fait mal		1	1.6%
tout le temps les vertiges		1	1.6%
troubles de langage		1	1.6%
tuberculose		1	1.6%
ulcÃres		1	1.6%

## File : Base\_menage\_enes1\_ano

### # M6Aautres: PrÃ©cision du autre de M6

Value	Label	Cases	Percentage
un retard psychomoteur		1	<div><div></div></div> 1.6%
Ã©pilepsie		1	<div><div></div></div> 1.6%

Warning: these figures indicate the number of cases found in the data file. They cannot be interpreted as summary statistics of the population of interest.

### # M7: Situation matrimoniale

Information	[Type= discrete] [Format=numeric] [Range= 1-6] [Missing=*]
Statistics [NW/ W]	[Valid=13057 /-] [Invalid=6681 /-]

Value	Label	Cases	Percentage
1	CÃ©libataire (jamais mariÃ©)	5365	<div><div></div></div> 41.1%
2	MariÃ©(e) monogame	4973	<div><div></div></div> 38.1%
3	MariÃ©(e) polygame	1837	<div><div></div></div> 14.1%
4	Veuf(ve)	618	<div><div></div></div> 4.7%
5	DivorcÃ©(e)SÃ©parÃ©(e)	137	<div><div></div></div> 1.0%
6	Union libre	127	<div><div></div></div> 1.0%
Sysmiss		6681	

Warning: these figures indicate the number of cases found in the data file. They cannot be interpreted as summary statistics of the population of interest.

### # M8A: Nombre de mois passÃ©s dans le mÃ©nage lors des 6 derniers mois

Information	[Type= discrete] [Format=numeric] [Range= 1-2] [Missing=*]
Statistics [NW/ W]	[Valid=19738 /-] [Invalid=0 /-]

Value	Label	Cases	Percentage
1	Moins de 6 mois	295	<div><div></div></div> 1.5%
2	6 mois	19443	<div><div></div></div> 98.5%

Warning: these figures indicate the number of cases found in the data file. They cannot be interpreted as summary statistics of the population of interest.

### # M8B: Nombre de mois que l'individu compte passer dans le mÃ©nage

Information	[Type= discrete] [Format=numeric] [Range= 1-2] [Missing=*]
Statistics [NW/ W]	[Valid=295 /-] [Invalid=19443 /-]

Value	Label	Cases	Percentage
1	Moins de 6 mois	0	
2	6 mois ou plus	295	<div><div></div></div> 100.0%
Sysmiss		19443	

Warning: these figures indicate the number of cases found in the data file. They cannot be interpreted as summary statistics of the population of interest.

### # M9: A passÃ© la nuit derniÃ¨re dans le mÃ©nage

Information	[Type= discrete] [Format=numeric] [Range= 1-2] [Missing=*]
Statistics [NW/ W]	[Valid=19738 /-] [Invalid=0 /-]

Value	Label	Cases	Percentage
1	Oui	19072	<div><div></div></div> 96.6%
2	Non	666	<div><div></div></div> 3.4%

Warning: these figures indicate the number of cases found in the data file. They cannot be interpreted as summary statistics of the population of interest.

### # M10: Nombre de mois vÃ©cus de maniÃ¨re continue dans cette rÃ©gion

Information	[Type= continuous] [Format=numeric] [Range= 0-9999] [Missing=*]
Statistics [NW/ W]	[Valid=19738 /-] [Invalid=0 /-]



## File : Base\_menage\_enes1\_ano

### # M10: Nombre de mois vécus de manière continue dans cette région

Value	Label	Cases	Percentage
9999	Depuis sa naissance	16559	<div><div></div></div> 100.0%

Warning: these figures indicate the number of cases found in the data file. They cannot be interpreted as summary statistics of the population of interest.

### # M11: Région habitée avant de venir ou de revenir dans cette région

Information	[Type= discrete] [Format=numeric] [Range= 1-14] [Missing=*]
Statistics [NW/ W]	[Valid=3176 /-] [Invalid=16562 /-]

Value	Label	Cases	Percentage
1	Boucle du Mouhoun	233	<div><div></div></div> 7.3%
2	Cascades	77	<div><div></div></div> 2.4%
3	Centre	139	<div><div></div></div> 4.4%
4	Centre-Est	194	<div><div></div></div> 6.1%
5	Centre-Nord	296	<div><div></div></div> 9.3%
6	Centre-Ouest	305	<div><div></div></div> 9.6%
7	Centre-Sud	219	<div><div></div></div> 6.9%
8	Est	96	<div><div></div></div> 3.0%
9	Hauts-Bassins	258	<div><div></div></div> 8.1%
10	Nord	417	<div><div></div></div> 13.1%
11	Plateau-Central	158	<div><div></div></div> 5.0%
12	Sahel	96	<div><div></div></div> 3.0%
13	Sud-Ouest	113	<div><div></div></div> 3.6%
14	Hors du Burkina Faso	575	<div><div></div></div> 18.1%
Sysmiss		16562	

Warning: these figures indicate the number of cases found in the data file. They cannot be interpreted as summary statistics of the population of interest.

### # M12A: Pourquoi est venu ou revenu dans cette région

Information	[Type= discrete] [Format=numeric] [Range= 1-9] [Missing=*]
Statistics [NW/ W]	[Valid=3179 /-] [Invalid=16559 /-]

Value	Label	Cases	Percentage
1	Suivre ou rejoindre la famille	1614	<div><div></div></div> 50.8%
2	Poursuivre des études	325	<div><div></div></div> 10.2%
3	Y chercher un emploi	604	<div><div></div></div> 19.0%
4	Affectation	101	<div><div></div></div> 3.2%
5	Raison de Santé	23	<div><div></div></div> 0.7%
6	Terrorisme	270	<div><div></div></div> 8.5%
7	Autres raisons sécuritaires	35	<div><div></div></div> 1.1%
8	Raisons d'urgence (sécheresse, inondation, etc.)	16	<div><div></div></div> 0.5%
9	Autres raisons (préciser)	191	<div><div></div></div> 6.0%
Sysmiss		16559	

Warning: these figures indicate the number of cases found in the data file. They cannot be interpreted as summary statistics of the population of interest.

### # M12Aautres: Précision du autre de M12A

Information	[Type= discrete] [Format=character] [Missing=*]
Statistics [NW/ W]	[Valid=191 /-] [Invalid=0 /-]

## File : Base\_menage\_enes1\_ano

# M12Aautres: Précision du autre de M12A

Value	Label	Cases	Percentage
""marriage forc��"" (mariage arang��)"		1	0.5%
A CAUSE DU DIVORCE		1	0.5%
A rejoint sa tante		1	0.5%
Abandonn�� par sa maman, elle a ��t�� recueillie par sa tante		1	0.5%
Assister malade		1	0.5%
Divorce		1	0.5%
D��c��s d'un fils		1	0.5%
D��c��s de son p��re		1	0.5%
Elle a accompagn�� son p��re pour des soins		1	0.5%
Formation		1	0.5%
Guerre de la cote d��Ivoire en 2002		1	0.5%
Le commerce		1	0.5%
MARIAGE		4	2.1%
Maladie		1	0.5%
Mariage		13	6.8%
M��sentente avec son ��poux		1	0.5%
POUR SE MARIER		1	0.5%
Pour aider sa tante		3	1.6%
Pour aider �� les travaux champ��tres		1	0.5%
Pour se marier		1	0.5%
Pour une formation de soudeur		1	0.5%
P��re non connu		1	0.5%
Raison personnelle		1	0.5%
Rejoindre la famille		2	1.0%
Rejoindre son conjoint		1	0.5%

## File : Base\_menage\_enes1\_ano

# M12Aautres: Précision du autre de M12A

Value	Label	Cases	Percentage
Rejoindre son mari		1	0.5%
Rendre visite à sa sœur		1	0.5%
Sorcière Rabiadou est venu dans cette région pour des raisons de mariage		1	0.5%
Suivre ses parents		1	0.5%
affectation		1	0.5%
aide familiale		1	0.5%
aider sa tante dans les travaux domestiques		1	0.5%
cause de décès		1	0.5%
chercher du travail		1	0.5%
décès du père		1	0.5%
descendant d'un parent (mère)		1	0.5%
divorce des parents		1	0.5%
divorce et séparation		1	0.5%
décès		1	0.5%
décès de sa mère		1	0.5%
décès de ses parents		1	0.5%
décès de son conjoint		1	0.5%
décès de son père		1	0.5%
décès de son époux		1	0.5%
décès du conjoint		1	0.5%
décès du père		1	0.5%
filles de ménage		1	0.5%
grossesses		1	0.5%
ignorance des parents		1	0.5%
le mariage		2	1.0%
manque de moyens		1	0.5%
mari d'adoption		1	0.5%

## File : Base\_menage\_enes1\_ano

# M12Aautres: Précision du autre de M12A

Value	Label	Cases	Percentage
donc elle est venue pour vivre avec son frère			
mariage		80	41.9%
marriage		3	1.6%
perte de son mari		1	0.5%
pour chercher travail		1	0.5%
pour aider la famille		1	0.5%
pour apprendre le coran		1	0.5%
pour chercher Travail		1	0.5%
pour chercher du travail		1	0.5%
pour des raisons d'affectation de son ex conjoint		1	0.5%
pour des raisons de mariage		2	1.0%
pour des raisons d'étude		1	0.5%
pour le mariage		1	0.5%
pour mariage		8	4.2%
pour raison de mariage		1	0.5%
pour rejoindre la famille		1	0.5%
pour se marier		1	0.5%
pour travailler		3	1.6%
raison de mariage		1	0.5%
redéploiement		1	0.5%
rejoindre la famille		1	0.5%
rendre visite à sa grande mère		1	0.5%
rendre visite à ses grands parents		1	0.5%
rendre visite à ses oncles		1	0.5%
retraité		1	0.5%
suivre sa maman		1	0.5%
suivre son conjoint		1	0.5%
travailler		1	0.5%
À l'école		1	0.5%

## File : Base\_menage\_enes1\_ano

### # M12A autres: PrÃ©cision du autre de M12A

Value	Label	Cases	Percentage
Ã© cause de la crise sÃ©curitaire en CÃ¢te d'Ivoire en son temps		1	0.5%

Warning: these figures indicate the number of cases found in the data file. They cannot be interpreted as summary statistics of the population of interest.

### # M12B: A changer de localitÃ© province, commune ou village Ã© cause du terrorisme

Information		[Type= discrete] [Format=numeric] [Range= 1-2] [Missing=*]		
Statistics [NW/ W]		[Valid=3179 /-] [Invalid=16559 /-]		
Value	Label	Cases	Percentage	
1	Oui	396	<div></div>	12.5%
2	Non	2783	<div></div>	87.5%
Sysmiss		16559		

Warning: these figures indicate the number of cases found in the data file. They cannot be interpreted as summary statistics of the population of interest.

### # M13: A dÃ©jÃ© tÃ©Ã© l'Ã©cole

Information		[Type= discrete] [Format=numeric] [Range= 1-2] [Missing=*]	
Statistics [NW/ W]		[Valid=18330 /-] [Invalid=1408 /-]	
Value	Label	Cases	Percentage
1	Oui	11778	<div></div> 64.3%
2	Non	6552	<div></div> 35.7%
Sysmiss		1408	

Warning: these figures indicate the number of cases found in the data file. They cannot be interpreted as summary statistics of the population of interest.

### # M15: va actuellement Ã© l'Ã©cole (annÃ©e scolaire 2023-2024)

Information		[Type= discrete] [Format=numeric] [Range= 1-2] [Missing=*]	
Statistics [NW/ W]		[Valid=11778 /-] [Invalid=7960 /-]	
Value	Label	Cases	Percentage
1	Oui	6490	<div></div> 55.1%
2	Non	5288	<div></div> 44.9%
Sysmiss		7960	

Warning: these figures indicate the number of cases found in the data file. They cannot be interpreted as summary statistics of the population of interest.

### # M16A: Niveau d'Ã©tudes actuel

Information		[Type= discrete] [Format=numeric] [Range= 0-6] [Missing=*]		
Statistics [NW/ W]		[Valid=11778 /-] [Invalid=7960 /-]		
Value	Label	Cases	Percentage	
0	PrÃ©scolaire	250	<div></div>	2.1%
1	Primaire (CP1 - CM2)	6102	<div></div>	51.8%
2	post-primaire (6Ã¨me - 3 Ã¨me)	3420	<div></div>	29.0%
3	Secondaire (2nde - Terminale)	1114	<div></div>	9.5%
4	Secondaire technique 1er cycle	39	<div></div>	0.3%
5	Secondaire technique 2nd cycle	70	<div></div>	0.6%
6	SupÃ©rieur	783	<div></div>	6.6%

## File : Base\_menage\_enes1\_ano

### # M16A: Niveau d'attitudes actuel

Value	Label	Cases	Percentage
Sysmiss		7960	

Warning: these figures indicate the number of cases found in the data file. They cannot be interpreted as summary statistics of the population of interest.

### # M17: Pourquoi a arrêté ses études

Information	[Type= discrete] [Format=numeric] [Range= 1-18] [Missing=*]
Statistics [NW/ W]	[Valid=5288 /-] [Invalid=14450 /-]

Value	Label	Cases	Percentage
1	Pour aider la famille	606	11.5%
2	Pour travailler	1220	23.1%
3	Trop âgé	10	0.2%
4	Trop jeune	7	0.1%
5	Fille	40	0.8%
6	Ecole est inutile	239	4.5%
7	Pas d'extraît de naissance	7	0.1%
8	Pas de cantine scolaire	0	
9	Ecole trop chère	945	17.9%
10	Ecole trop éloignée	45	0.9%
11	Handicap, maladie	95	1.8%
12	Mariage, grossesse	328	6.2%
13	Pas inscrit par manque de place	34	0.6%
14	Etudes achevées	80	1.5%
15	Insuffisance de résultats scolaires	1167	22.1%
16	Pour suivre une formation	105	2.0%
17	Insécurité	54	1.0%
18	Autres (préciser)	306	5.8%
Sysmiss		14450	

Warning: these figures indicate the number of cases found in the data file. They cannot be interpreted as summary statistics of the population of interest.

# M17autres: Précision du autre de M17			
Information	[Type= discrete] [Format=character] [Missing=*]		
Statistics [NW/ W]	[Valid=306 /-] [Invalid=0 /-]		
Value	Label	Cases	Percentage
A cause des conditions difficiles de l'université de Ouagadougou		1	<div><div></div></div> 0.3%
A obtenir sa maîtrise en droit		1	<div><div></div></div> 0.3%
Accident dont les soins ont duré		1	<div><div></div></div> 0.3%
Attaque spirituel		1	<div><div></div></div> 0.3%
Attends les inscriptions à l'université		1	<div><div></div></div> 0.3%
Choix		2	<div><div></div></div> 0.7%
Décision personnelle		5	<div><div></div></div> 1.6%
ERREUR D'ÉTADOLESCE		1	<div><div></div></div> 0.3%
Il a été renvoyé pour mauvaise conduite		1	<div><div></div></div> 0.3%
Il avait rencontré une fille et n'avait pas les moyens pour s'en occuper		1	<div><div></div></div> 0.3%
MANQUE DE MOYENS		1	<div><div></div></div> 0.3%
Manque de moyens		1	<div><div></div></div> 0.3%
Manque de moyen		5	<div><div></div></div> 1.6%
Manque de moyen financier		3	<div><div></div></div> 1.0%
Manque de moyens		48	<div><div></div></div> 15.7%
Manque de moyens financiers		1	<div><div></div></div> 0.3%
Manque de moyens à tant orpheline de père		1	<div><div></div></div> 0.3%
Mariage		1	<div><div></div></div> 0.3%
Migration		1	<div><div></div></div> 0.3%
Ne sais pas		1	<div><div></div></div> 0.3%
Ne sais pas		11	<div><div></div></div> 3.6%

## # M17autres: Précision du autre de M17

Value	Label	Cases	Percentage
Par manque de moyens		1	0.3%
Pour chercher du travail		1	0.3%
Pour s'occuper de sa mère qui était malade		1	0.3%
REFUS D'ALLER		1	0.3%
Refus de continuer les études		1	0.3%
Refus de poursuivre		4	1.3%
Refus de poursuivre les études		4	1.3%
Refus d'aller à l'école		1	0.3%
Refus poursuivre		1	0.3%
Village		1	0.3%
abandon		3	1.0%
abandonner		1	0.3%
abandonner pour apprendre l'arabe coranique		1	0.3%
arrêt du travail du père.		1	0.3%
arrêt provisoire		1	0.3%
baptême		1	0.3%
cause d'accident		1	0.3%
celui qui s'occupait du scolarité est décédé		1	0.3%
chercher un travail		1	0.3%
circonstances de la vie		1	0.3%
conditions difficiles au campus		1	0.3%
connais pas		1	0.3%
deces des pare		1	0.3%
deces des parents		1	0.3%
due au décès du père		1	0.3%
décision des parents		1	0.3%
décision personnelle		3	1.0%



## # M17autres: Précision du autre de M17

Value	Label	Cases	Percentage
d'accès de parent		1	0.3%
d'accès de son père		1	0.3%
d'accès des parents		1	0.3%
d'accès du pere		1	0.3%
ecole coranique		1	0.3%
ecole rural		1	0.3%
ignorait l'importance de l'accès à l'école		1	0.3%
ignorance		1	0.3%
il n'a pas de formation pour sa fille		1	0.3%
je n'aime pas l'école		1	0.3%
la punition est sévère (coup de fouet) à l'accès à l'école		1	0.3%
le décès des deux parents		1	0.3%
maladie		3	1.0%
maladie de longue durée		1	0.3%
maladie du père		1	0.3%
manque		1	0.3%
manque de moyen		1	0.3%
manque d'argent		1	0.3%
manque de moyen		14	4.6%
manque de moyen après décès du père		1	0.3%
manque de moyen financier		2	0.7%
manque de moyens		39	12.7%
manque de moyens (Décès du papa)		1	0.3%
manque de moyens après décès du papa		1	0.3%
manque de moyens financiers		2	0.7%

## # M17autres: Précision du autre de M17

Value	Label	Cases	Percentage
manque de moyens financiers des parents		1	0.3%
manque de moyens financiers pour continuer		1	0.3%
manque de soutien		1	0.3%
manque moyen		1	0.3%
mariage		5	1.6%
maternité		1	0.3%
n'aime pas l'école		1	0.3%
ne sais pas		6	2.0%
ne sait pas		1	0.3%
ne voulais plus aller à l'école		1	0.3%
n'obéissance		1	0.3%
n'aurait pas l'air à l'école		1	0.3%
on a pas encore commencé l'université		1	0.3%
orpheline très tôt		1	0.3%
par choix		15	4.9%
par manque d'argent		1	0.3%
par manque de moyen		8	2.6%
par manque de moyens		1	0.3%
pour chercher un emploi		1	0.3%
pour des raisons familiales		1	0.3%
pour le placement		1	0.3%
pour suivre son mari		1	0.3%
pour suivre une formation		1	0.3%
poursuit les études		1	0.3%
problème du décès de l'un des triplés		1	0.3%
problème de santé		1	0.3%
problème financier		4	1.3%

## # M17autres: Précision du autre de M17

Value	Label	Cases	Percentage
problèmes familiaux		1	0.3%
problèmes financiers		1	0.3%
qu'il redouble à tout temps		1	0.3%
raison personnelle		2	0.7%
redoublement multiple		1	0.3%
refus		8	2.6%
refus d'aller à l'école		1	0.3%
refus d'aller à l'école		1	0.3%
refus de l'inscrire à l'école		1	0.3%
refus de continuer		1	0.3%
refus de faire la école		1	0.3%
refus de la école		1	0.3%
refus de la enfants		1	0.3%
refus de poursuivre		1	0.3%
refus de poursuivre la école		1	0.3%
refus de aller		1	0.3%
refuse de aller à l'école		1	0.3%
refus de de aller à l'école		1	0.3%
refus de la école		1	0.3%
renvoyer de l'école		1	0.3%
reprises tardive		1	0.3%
son papa était un militaire donc avec les déplacements son école s'est stopper		1	0.3%
suspendre pour travailler		1	0.3%
terrorisme		1	0.3%
traumatisme subi à la maternelle		1	0.3%
volonté des parents		1	0.3%

# M17autres: Précision du autre de M17			
Value	Label	Cases	Percentage
voyage		1	<div><div></div></div> 0.3%
À refuser de poursuivre les études		1	<div><div></div></div> 0.3%
Àge avancé		1	<div><div></div></div> 0.3%
Àchec au examen		1	<div><div></div></div> 0.3%
Àpilepsie		1	<div><div></div></div> 0.3%
Àtudes achevées		1	<div><div></div></div> 0.3%
Warning: these figures indicate the number of cases found in the data file. They cannot be interpreted as summary statistics of the population of interest.			
# M18: A fréquenté le collège au cours de l'année scolaire précédente (2022-2023)			
Information	[Type= discrete] [Format=numeric] [Range= 1-2] [Missing=*]		
Statistics [NW/ W]	[Valid=3211 /-] [Invalid=16527 /-]		
Value	Label	Cases	Percentage
1	Oui	1656	<div><div></div></div> 51.6%
2	Non	1555	<div><div></div></div> 48.4%
Sysmiss		16527	
Warning: these figures indicate the number of cases found in the data file. They cannot be interpreted as summary statistics of the population of interest.			
# M19: Diplôme le plus élevé obtenu			
Information	[Type= discrete] [Format=numeric] [Range= 1-11] [Missing=*]		
Statistics [NW/ W]	[Valid=11778 /-] [Invalid=7960 /-]		
Value	Label	Cases	Percentage
1	Aucun	5826	<div><div></div></div> 49.5%
2	CEP/CFEPD	3693	<div><div></div></div> 31.4%
3	BEPC	1201	<div><div></div></div> 10.2%
4	CAP	36	<div><div></div></div> 0.3%
5	BEP	85	<div><div></div></div> 0.7%
6	BAC	451	<div><div></div></div> 3.8%
7	DEUG, DUT, BTS	102	<div><div></div></div> 0.9%
8	Licence	261	<div><div></div></div> 2.2%
9	Maitrise	42	<div><div></div></div> 0.4%
10	Master, DESS, DEA, diplôme d'ingénieur	64	<div><div></div></div> 0.5%
11	Doctorat et plus	17	<div><div></div></div> 0.1%
Sysmiss		7960	
Warning: these figures indicate the number of cases found in the data file. They cannot be interpreted as summary statistics of the population of interest.			
# M20: Pourquoi n'a-t-il pas voté à l'école			
Information	[Type= discrete] [Format=numeric] [Range= 1-13] [Missing=*]		
Statistics [NW/ W]	[Valid=6551 /-] [Invalid=13187 /-]		
Value	Label	Cases	Percentage
1	Pour aider la famille	1224	<div><div></div></div> 18.7%
2	Pour travailler	309	<div><div></div></div> 4.7%
3	Trop jeune	1272	<div><div></div></div> 19.4%
4	Fille	396	<div><div></div></div> 6.0%

# M20: Pourquoi nâ€™a-t-il pas Ã©tÃ© Ã l’Ã©cole			
Value	Label	Cases	Percentage
5	Ecole est inutile	531	8.1%
6	Pas extrait de naissance	101	1.5%
7	Ecole trop chÃ©re	629	9.6%
8	Ecole trop Ã©loignÃ©e	327	5.0%
9	Handicap, maladie	82	1.3%
10	Pas inscrit par manque de place	271	4.1%
11	Autres (Ã prÃ©ciser)	330	5.0%
12	Ecole trop chÃ©re/manque de moyens	1053	16.1%
13	InsÃ©curitÃ©	26	0.4%
Sysmiss		13187	
Warning: these figures indicate the number of cases found in the data file. They cannot be interpreted as summary statistics of the population of interest.			
# M20autres: PrÃ©cision du autre de M20			
Information	[Type= discrete] [Format=character] [Missing=*]		
Statistics [NW/ W]	[Valid=330 /-] [Invalid=0 /-]		
Value	Label	Cases	Percentage
A cause du dÃ©cÃ©s du pÃ©re Ã son jeune Ãge		1	0.3%
Câ€™Ã©tait la dÃ©cision du pÃ©re		1	0.3%
Disparue avec sa maman et ensuite retrouver avec un age avancÃ©		1	0.3%
DÃ©cision personnelle		1	0.3%
En son temps lâ€™Ã©cole nâ€™Ã©tait pas considÃ©rÃ©e		1	0.3%
Enseignement coranique		1	0.3%
Enseignement couranique		1	0.3%
FRANCO ARABE		1	0.3%
Francoarabe		11	3.3%
IGNORANCE DES PARENTS SUR LE DE Lâ€™Ã‰COLE		1	0.3%
IGNORANCE SUR Lâ€™IMPORTANCE DE Lâ€™Ã‰COLE		1	0.3%
IGNORANCE SUR Lâ€™IMPORTANCE DE Lâ€™Ã‰COLE		1	0.3%

# M20autres: Précision du autre de M20			
Value	Label	Cases	Percentage
%COLE A Lâ €TMÂ%POQUE			
IGNORANCE SUR Lâ €TMIMPORTNCE DE Lâ €TMECOLE		1	<div></div> 0.3%
IGNORANCE SUR lâ €TMIMPORTANC DE Lâ €TMECOLE		1	<div></div> 0.3%
Loockman Â un problÂ`me mentale		1	<div></div> 0.3%
Manque de moyens		8	<div></div> 2.4%
Manque dâ €TMintÂ©rÂt pour lâ€TMecole		1	<div></div> 0.3%
N'EST PAS INSCRIT POUR LE MOMENT		1	<div></div> 0.3%
Ne sais pas		31	<div></div> 9.4%
Ne sait pas		1	<div></div> 0.3%
Nos parent ne nous ont inscrit et la raison je ne sais pas		1	<div></div> 0.3%
Nâ€TMa pas atteint lâ€TMage dâ€TMÂtre inscrit au primaire		1	<div></div> 0.3%
Nâ€TMÂ©tait pas intÂ©ressÂ©		1	<div></div> 0.3%
Pas Inscrite par manque de moyen		1	<div></div> 0.3%
Pas inscrit		1	<div></div> 0.3%
Pas inscrite		1	<div></div> 0.3%
Pour suivre une formation en mÂ©canique		1	<div></div> 0.3%
Probleme finacier		1	<div></div> 0.3%
Refus d' aller Âj l'ecole		1	<div></div> 0.3%
Refus des parents		9	<div></div> 2.7%
Refus du pÂ`re		1	<div></div> 0.3%
Refus dâ€TMaller Â lâ€TMÂ©cole		2	<div></div> 0.6%

## # M20autres: Précision du autre de M20

Value	Label	Cases	Percentage
Refus volontaires des parents		1	0.3%
SON PAPA Nâ€™A PAS VOULU Lâ €™ENVOYER A Lâ€™ECOLE		1	0.3%
Selon eux lâ €™enfant nâ €™est pas Â€gÂ© dâ €™aller Â° lâ €™Â©cole		2	0.6%
Trop jeune		1	0.3%
a cause lâ €™Â©cole coranique		1	0.3%
a fait Â©cole coranique		1	0.3%
absence d ecole		4	1.2%
absence d ecole Dans leurs region		1	0.3%
absence d ecole a se moment		1	0.3%
absence d ecole pendan leurs temps		1	0.3%
absence de classe a se moment		1	0.3%
absence de sale de classe		1	0.3%
absence de salle de classe		3	0.9%
absence de salle de classe a leurs epoque		1	0.3%
absence decole		1	0.3%
absence dâ €™Â©tablissem scolaire		1	0.3%
apprendre le coran		1	0.3%
apprendre lâ €™arabe		1	0.3%
apprendre un mÂ©tier		1	0.3%
arabes		1	0.3%
attend lâ €™annÂ©e prochaine		1	0.3%
attente de lâ €™annÂ©e prochaine		1	0.3%

## # M20autres: Précision du autre de M20

Value	Label	Cases	Percentage
aucune id�e		3	0.9%
choix du p�re		1	0.3%
crainte de lâ�tre et des enseignants		1	0.3%
descolarisation		1	0.3%
d�cision personnelle		1	0.3%
d�placement		1	0.3%
echec		1	0.3%
ecole Franco arabe		1	0.3%
ecole coranique		11	3.3%
elle n'a pas l'age pour Aller a l'ecole		1	0.3%
en attendant l'ann�e lâ�tre prochaine		1	0.3%
encore jeune		1	0.3%
enfant		1	0.3%
francoarabe		1	0.3%
ignorance des parents		13	3.9%
il dit faire l'ecole couranique		1	0.3%
il n�est pas encore inscrit � l'�cole		1	0.3%
inscrit � l'�cole coranique		1	0.3%
inscrit � l'�cole coranique		1	0.3%
inscrit � lâ�tre coranique		1	0.3%
inscrite � lâ�tre coranique		2	0.6%
insuffisance de r�sultat		1	0.3%
juste une d�cision du p�re		1	0.3%
le papa a pr�f�r� l'�cole primaire		1	0.3%
le p�re a jurer de ne pas scolariser ses enfants		1	0.3%



## # M20autres: Précision du autre de M20

Value	Label	Cases	Percentage
les parents lâ €™ont pas inscrit		1	0.3%
les parents ne trouvais pas l'École importante		1	0.3%
malade		1	0.3%
maladie		3	0.9%
maladie de longue durée		1	0.3%
manque d'École		2	0.6%
manque d'École en ce moment		1	0.3%
manque de moyens		3	0.9%
manque de résultats		1	0.3%
mariage		3	0.9%
muet		1	0.3%
méconnaissance de lâ €™importance de lâ€™École à lâ €™époque		1	0.3%
méfiance des parents des institutions scolaires		1	0.3%
n'aime pas l'École		1	0.3%
ne connaissais pas l'importance de l'École		1	0.3%
ne sais pas		4	1.2%
ne sait pas		3	0.9%
négligence du parent		1	0.3%
non inscrit		1	0.3%
non inscrite par les parents		1	0.3%
non scolarisé		2	0.6%
nâ€™a pas été inscrit par le père		1	0.3%
nâ€™a pas été inscrit par les parents		1	0.3%
nâ€™a pas été par les parents		1	0.3%

## # M20autres: Précision du autre de M20

Value	Label	Cases	Percentage
nâ€™ pas lâ€™âge dâ€™ aller â€” lâ€™ école		1	0.3%
nâ€™ pas lâ€™âge dâ€™ aller â€” lâ€™ école		3	0.9%
orpheline et manque de moyens		1	0.3%
orphelins en âge de scolarisation		1	0.3%
par choix		3	0.9%
par manque de moyen		1	0.3%
parent absent		1	0.3%
parti â€” niagologo pour apprendre le coran		1	0.3%
pas inscrite par les parents		1	0.3%
pas assez dâ€™ école â€” lâ€™ époque		1	0.3%
pas d'école â€” l'époque		1	0.3%
pas de bon resultat scolaire		1	0.3%
pas dâ€™ établissement en son temps dans la zone		1	0.3%
pas en âge dâ€™ aller â€” lâ€™ école		1	0.3%
pas inscrit		3	0.9%
pas inscrit d'abord		1	0.3%
pas inscrit par les parents		1	0.3%
pas inscrit pour le moment		1	0.3%
pas inscrit â€” cause des travaux champâ€™re		1	0.3%
pas inscrite		2	0.6%
pour apprende lâ€™ arabe		1	0.3%
pour apprendre l'arabe		1	0.3%
pour apprendre le coran		1	0.3%

## # M20autres: Précision du autre de M20

Value	Label	Cases	Percentage
pour apprendre l'arabe		3	0.9%
prevue de l'inscrire bientôt		1	0.3%
rarement dû à l'école et l'éloignement		1	0.3%
refus		3	0.9%
refus catégorique de fréquenter		1	0.3%
refus d'aller à l'école		1	0.3%
refus de l'inscrire car elle était une fille		1	0.3%
refus de mettre les filles à l'école en ce moment		1	0.3%
refus de scolariser		1	0.3%
refus des parents		27	8.2%
refus d'aller à l'école		3	0.9%
refus par l'enfant		1	0.3%
refus d'aller à l'école		1	0.3%
rejoindre la famille		1	0.3%
rien		1	0.3%
refus d'aller à l'école		1	0.3%
sa maman est gravement malade et c'est elle qui est chargée de faire les courses		1	0.3%
selon le papa l'école détourne la mentalité des enfants		1	0.3%
sélection pour scolarisation. donc pas eu de chance		1	0.3%
s'il part à l'école il pleure		1	0.3%
tidjane a fait l'école coranique local		1	0.3%

# M20autres: Précision du autre de M20			
Value	Label	Cases	Percentage
trop jeune		9	<div><div></div></div> 2.7%
trop âgé pour lâ€™inscrire le moment venu		1	<div><div></div></div> 0.3%
trop âgé		1	<div><div></div></div> 0.3%
très éloigné de la ville		1	<div><div></div></div> 0.3%
À cause de lâ€™école coranique		1	<div><div></div></div> 0.3%
À cause du décès de la mère		1	<div><div></div></div> 0.3%
À fait l'école coranique		1	<div><div></div></div> 0.3%
École coranique		18	<div><div></div></div> 5.5%
École non considérée son époque		1	<div><div></div></div> 0.3%
Attait trop âgé pour être inscrite		1	<div><div></div></div> 0.3%
Études coraniques		4	<div><div></div></div> 1.2%
Âge moyen		1	<div><div></div></div> 0.3%
École Francoarabe		1	<div><div></div></div> 0.3%
École coranique		1	<div><div></div></div> 0.3%
École de catéchisme en langue moore		1	<div><div></div></div> 0.3%
École francoarabe		1	<div><div></div></div> 0.3%
Warning: these figures indicate the number of cases found in the data file. They cannot be interpreted as summary statistics of the population of interest.			
# M21A1_1: Sait lire un texte simple et court dans la langue suivante:National/local			
Information	[Type= discrete] [Format=numeric] [Range= 1-2] [Missing=*]		
Statistics [NW/ W]	[Valid=18330 /-] [Invalid=1408 /-]		
Value	Label	Cases	Percentage
1	Oui	1283	<div><div></div></div> 7.0%
2	Non	17047	<div><div></div></div> 93.0%
Sysmiss		1408	
Warning: these figures indicate the number of cases found in the data file. They cannot be interpreted as summary statistics of the population of interest.			
# M21A1_2: Sait lire un texte simple et court dans la langue suivante:Français			
Information	[Type= discrete] [Format=numeric] [Range= 1-2] [Missing=*]		
Statistics [NW/ W]	[Valid=18330 /-] [Invalid=1408 /-]		

# M21A1_2: Sait lire un texte simple et court dans la langue suivante:Français			
Value	Label	Cases	Percentage
1	Oui	9809	<div><div></div></div> 53.5%
2	Non	8521	<div><div></div></div> 46.5%
Sysmiss		1408	
Warning: these figures indicate the number of cases found in the data file. They cannot be interpreted as summary statistics of the population of interest.			
# M21A1_3: Sait lire un texte simple et court dans la langue suivante:Anglais			
Information	[Type= discrete] [Format=numeric] [Range= 1-2] [Missing=*]		
Statistics [NW/ W]	[Valid=18330 /-] [Invalid=1408 /-]		
Value	Label	Cases	Percentage
1	Oui	2993	<div><div></div></div> 16.3%
2	Non	15337	<div><div></div></div> 83.7%
Sysmiss		1408	
Warning: these figures indicate the number of cases found in the data file. They cannot be interpreted as summary statistics of the population of interest.			
# M21A1_4: Sait lire un texte simple et court dans la langue suivante:Arabe			
Information	[Type= discrete] [Format=numeric] [Range= 1-2] [Missing=*]		
Statistics [NW/ W]	[Valid=18330 /-] [Invalid=1408 /-]		
Value	Label	Cases	Percentage
1	Oui	784	<div><div></div></div> 4.3%
2	Non	17546	<div><div></div></div> 95.7%
Sysmiss		1408	
Warning: these figures indicate the number of cases found in the data file. They cannot be interpreted as summary statistics of the population of interest.			
# M21A1_5: Sait lire un texte simple et court dans la langue suivante:Autres langue etrang			
Information	[Type= discrete] [Format=numeric] [Range= 1-2] [Missing=*]		
Statistics [NW/ W]	[Valid=18330 /-] [Invalid=1408 /-]		
Value	Label	Cases	Percentage
1	Oui	62	<div><div></div></div> 0.3%
2	Non	18268	<div><div></div></div> 99.7%
Sysmiss		1408	
Warning: these figures indicate the number of cases found in the data file. They cannot be interpreted as summary statistics of the population of interest.			
# M21A2_1: Comprend ce qu'il lit dans la langue suivante:National/local			
Information	[Type= discrete] [Format=numeric] [Range= 1-2] [Missing=*]		
Statistics [NW/ W]	[Valid=1283 /-] [Invalid=18455 /-]		
Value	Label	Cases	Percentage
1	Oui	1243	<div><div></div></div> 96.9%
2	Non	40	<div><div></div></div> 3.1%
Sysmiss		18455	
Warning: these figures indicate the number of cases found in the data file. They cannot be interpreted as summary statistics of the population of interest.			
# M21A2_2: Comprend ce qu'il lit dans la langue suivante:Français			
Information	[Type= discrete] [Format=numeric] [Range= 1-2] [Missing=*]		
Statistics [NW/ W]	[Valid=9809 /-] [Invalid=9929 /-]		
Value	Label	Cases	Percentage
1	Oui	9531	<div><div></div></div> 97.2%

# M21A2_2: Comprend ce qu'il lit dans la langue suivante:Français			
Value	Label	Cases	Percentage
2	Non	278	<div><div></div></div> 2.8%
Sysmiss		9929	
Warning: these figures indicate the number of cases found in the data file. They cannot be interpreted as summary statistics of the population of interest.			
# M21A2_3: Comprend ce qu'il lit dans la langue suivante:Anglais			
Information	[Type= discrete] [Format=numeric] [Range= 1-2] [Missing=*]		
Statistics [NW/ W]	[Valid=2993 /-] [Invalid=16745 /-]		
Value	Label	Cases	Percentage
1	Oui	2580	<div><div></div></div> 86.2%
2	Non	413	<div><div></div></div> 13.8%
Sysmiss		16745	
Warning: these figures indicate the number of cases found in the data file. They cannot be interpreted as summary statistics of the population of interest.			
# M21A2_4: Comprend ce qu'il lit dans la langue suivante:Arabe			
Information	[Type= discrete] [Format=numeric] [Range= 1-2] [Missing=*]		
Statistics [NW/ W]	[Valid=784 /-] [Invalid=18954 /-]		
Value	Label	Cases	Percentage
1	Oui	688	<div><div></div></div> 87.8%
2	Non	96	<div><div></div></div> 12.2%
Sysmiss		18954	
Warning: these figures indicate the number of cases found in the data file. They cannot be interpreted as summary statistics of the population of interest.			
# M21A2_5: Comprend ce qu'il lit dans la langue suivante:Autres langue etrangers			
Information	[Type= discrete] [Format=numeric] [Range= 1-2] [Missing=*]		
Statistics [NW/ W]	[Valid=62 /-] [Invalid=19676 /-]		
Value	Label	Cases	Percentage
1	Oui	49	<div><div></div></div> 79.0%
2	Non	13	<div><div></div></div> 21.0%
Sysmiss		19676	
Warning: these figures indicate the number of cases found in the data file. They cannot be interpreted as summary statistics of the population of interest.			
# M21B1_1: Sait écrire un texte simple et court dans la langue suivante:National/local			
Information	[Type= discrete] [Format=numeric] [Range= 1-2] [Missing=*]		
Statistics [NW/ W]	[Valid=18330 /-] [Invalid=1408 /-]		
Value	Label	Cases	Percentage
1	Oui	1032	<div><div></div></div> 5.6%
2	Non	17298	<div><div></div></div> 94.4%
Sysmiss		1408	
Warning: these figures indicate the number of cases found in the data file. They cannot be interpreted as summary statistics of the population of interest.			
# M21B1_2: Sait écrire un texte simple et court dans la langue suivante:Français			
Information	[Type= discrete] [Format=numeric] [Range= 1-2] [Missing=*]		
Statistics [NW/ W]	[Valid=18330 /-] [Invalid=1408 /-]		
Value	Label	Cases	Percentage
1	Oui	9631	<div><div></div></div> 52.5%
2	Non	8699	<div><div></div></div> 47.5%

# M21B1_2: Sait Ã©crire un texte simple et court dans la langue suivante:FranÃ§ais			
Value	Label	Cases	Percentage
Sysmiss		1408	
Warning: these figures indicate the number of cases found in the data file. They cannot be interpreted as summary statistics of the population of interest.			
# M21B1_3: Sait Ã©crire un texte simple et court dans la langue suivante:Anglais			
Information	[Type= discrete] [Format=numeric] [Range= 1-2] [Missing=*]		
Statistics [NW/ W]	[Valid=18330 /-] [Invalid=1408 /-]		
Value	Label	Cases	Percentage
1	Oui	2859	<div><div></div></div> 15.6%
2	Non	15471	<div><div></div></div> 84.4%
Sysmiss		1408	
Warning: these figures indicate the number of cases found in the data file. They cannot be interpreted as summary statistics of the population of interest.			
# M21B1_4: Sait Ã©crire un texte simple et court dans la langue suivante:Arabe			
Information	[Type= discrete] [Format=numeric] [Range= 1-2] [Missing=*]		
Statistics [NW/ W]	[Valid=18330 /-] [Invalid=1408 /-]		
Value	Label	Cases	Percentage
1	Oui	671	<div><div></div></div> 3.7%
2	Non	17659	<div><div></div></div> 96.3%
Sysmiss		1408	
Warning: these figures indicate the number of cases found in the data file. They cannot be interpreted as summary statistics of the population of interest.			
# M21B1_5: Sait Ã©crire un texte simple et court dans la langue suivante:Autres langue etran			
Information	[Type= discrete] [Format=numeric] [Range= 1-2] [Missing=*]		
Statistics [NW/ W]	[Valid=18330 /-] [Invalid=1408 /-]		
Value	Label	Cases	Percentage
1	Oui	52	<div><div></div></div> 0.3%
2	Non	18278	<div><div></div></div> 99.7%
Sysmiss		1408	
Warning: these figures indicate the number of cases found in the data file. They cannot be interpreted as summary statistics of the population of interest.			
# M21B2_1: Comprend ce qu'il Ã©crit dans la langue suivante:National/local			
Information	[Type= discrete] [Format=numeric] [Range= 1-2] [Missing=*]		
Statistics [NW/ W]	[Valid=1032 /-] [Invalid=18706 /-]		
Value	Label	Cases	Percentage
1	Oui	1011	<div><div></div></div> 98.0%
2	Non	21	<div><div></div></div> 2.0%
Sysmiss		18706	
Warning: these figures indicate the number of cases found in the data file. They cannot be interpreted as summary statistics of the population of interest.			
# M21B2_2: Comprend ce qu'il Ã©crit dans la langue suivante:FranÃ§ais			
Information	[Type= discrete] [Format=numeric] [Range= 1-2] [Missing=*]		
Statistics [NW/ W]	[Valid=9631 /-] [Invalid=10107 /-]		
Value	Label	Cases	Percentage
1	Oui	9388	<div><div></div></div> 97.5%
2	Non	243	<div><div></div></div> 2.5%
Sysmiss		10107	
Warning: these figures indicate the number of cases found in the data file. They cannot be interpreted as summary statistics of the population of interest.			

# M21B2_3: Comprend ce qu'il Ã©crit dans la langue suivante:Anglais			
Information	[Type= discrete] [Format=numeric] [Range= 1-2] [Missing=*]		
Statistics [NW/ W]	[Valid=2859 /-] [Invalid=16879 /-]		
Value	Label	Cases	Percentage
1	Oui	2598	<div></div> 90.9%
2	Non	261	<div></div> 9.1%
Sysmiss		16879	
Warning: these figures indicate the number of cases found in the data file. They cannot be interpreted as summary statistics of the population of interest.			
# M21B2_4: Comprend ce qu'il Ã©crit dans la langue suivante:Arabe			
Information	[Type= discrete] [Format=numeric] [Range= 1-2] [Missing=*]		
Statistics [NW/ W]	[Valid=671 /-] [Invalid=19067 /-]		
Value	Label	Cases	Percentage
1	Oui	612	<div></div> 91.2%
2	Non	59	<div></div> 8.8%
Sysmiss		19067	
Warning: these figures indicate the number of cases found in the data file. They cannot be interpreted as summary statistics of the population of interest.			
# M21B2_5: Comprend ce qu'il Ã©crit dans la langue suivante:Autres langue etrangÃ¨res			
Information	[Type= discrete] [Format=numeric] [Range= 1-2] [Missing=*]		
Statistics [NW/ W]	[Valid=52 /-] [Invalid=19686 /-]		
Value	Label	Cases	Percentage
1	Oui	46	<div></div> 88.5%
2	Non	6	<div></div> 11.5%
Sysmiss		19686	
Warning: these figures indicate the number of cases found in the data file. They cannot be interpreted as summary statistics of the population of interest.			
# N7: RÃ©gion de rÃ©sidence actuelle de l'ex membre			
Information	[Type= discrete] [Format=numeric] [Range= 1-13] [Missing=*]		
Statistics [NW/ W]	[Valid=0 /-] [Invalid=19738 /-]		
Value	Label	Cases	Percentage
1	Boucle du Mouhoun	0	
2	Cascades	0	
3	Centre	0	
4	Centre-Est	0	
5	Centre-Nord	0	
6	Centre-Ouest	0	
7	Centre-Sud	0	
8	Est	0	
9	Hauts-Bassins	0	
10	Nord	0	
11	Plateau-Central	0	
12	Sahel	0	
13	Sud-Ouest	0	
Sysmiss		19738	
Warning: these figures indicate the number of cases found in the data file. They cannot be interpreted as summary statistics of the population of interest.			



# N8: Province de résidence actuelle de l'ex membre			
Information		[Type= discrete] [Format=numeric] [Range= 1-45] [Missing=*]	
Statistics [NW/ W]		[Valid=0 /-] [Invalid=19738 /-]	
Value	Label	Cases	Percentage
1	Bam	0	
2	Bazega	0	
3	Bougouriba	0	
4	Boulgou	0	
5	BoulkiemdÃ©	0	
6	ComoÃ©	0	
7	Ganzourgou	0	
8	Gnagna	0	
9	Gourma	0	
10	Houet	0	
11	Kadiogo	0	
12	KÃ©nÃ©dougou	0	
13	Kossi	0	
14	Kouritenga	0	
15	Mouhoun	0	
16	Nahouri	0	
17	Namentenga	0	
18	Oubritenga	0	
19	Oudalan	0	
20	PassorÃ©	0	
21	Poni	0	
22	SanguiÃ©	0	
23	Sanmatenga	0	
24	Seno	0	
25	Sissili	0	
26	Soum	0	
27	Sourou	0	
28	Tapoa	0	
29	Yatenga	0	
30	ZoundwÃ©ogo	0	
31	Bale	0	
32	Banwa	0	
33	Ioba	0	
34	Komandjoari	0	
35	Kompienga	0	
36	KoulpÃ©logo	0	
37	KourwÃ©ogo	0	
38	LÃ©raba	0	
39	Loroum	0	
40	Nayala	0	
41	Noumbiel	0	
42	Tuy	0	
43	Yagha	0	

# N8: Province de résidence actuelle de l'ex membre			
Value	Label	Cases	Percentage
44	Ziro	0	
45	Zondoma	0	
Sysmiss		19738	
Warning: these figures indicate the number of cases found in the data file. They cannot be interpreted as summary statistics of the population of interest.			
# N9: Milieu de résidence actuelle de l'ex membre			
Information	[Type= discrete] [Format=numeric] [Range= 1-2] [Missing=*]		
Statistics [NW/ W]	[Valid=0 /-] [Invalid=19738 /-]		
Value	Label	Cases	Percentage
1	Urbain	0	
2	Rural	0	
Sysmiss		19738	
Warning: these figures indicate the number of cases found in the data file. They cannot be interpreted as summary statistics of the population of interest.			
# FP1: A suivi une formation professionnelle			
Information	[Type= discrete] [Format=numeric] [Range= 1-2] [Missing=*]		
Statistics [NW/ W]	[Valid=11435 /-] [Invalid=8303 /-]		
Value	Label	Cases	Percentage
1	Oui	2277	<div><div></div></div> 19.9%
2	Non	9158	<div><div></div></div> 80.1%
Sysmiss		8303	
Warning: these figures indicate the number of cases found in the data file. They cannot be interpreted as summary statistics of the population of interest.			
# FP2: Qui a principalement formé			
Information	[Type= discrete] [Format=numeric] [Range= 1-16] [Missing=*]		
Statistics [NW/ W]	[Valid=2277 /-] [Invalid=17461 /-]		
Value	Label	Cases	Percentage
1	Une école classique (programmes généraux de base à prim	145	<div><div></div></div> 6.4%
2	Un centre national de formation	532	<div><div></div></div> 23.4%
3	Une entreprise ou un établissement privé	596	<div><div></div></div> 26.2%
4	Un programme d'alphabétisation pour jeune ou adulte	17	<div><div></div></div> 0.7%
5	Un programme d'éducation des enfants non scolarisés	1	<div><div></div></div> 0.0%
6	Un programme d'acquisition d'aptitudes utiles à la vie	34	<div><div></div></div> 1.5%
7	Une formation sur le terrain	316	<div><div></div></div> 13.9%
8	Autre forme d'enseignement non formel	10	<div><div></div></div> 0.4%
9	Par mes parents (Père, mère)	63	<div><div></div></div> 2.8%
10	Par un autre membre de la famille ou une tierce personne	229	<div><div></div></div> 10.1%
11	Par une personne sur le lieu de travail	164	<div><div></div></div> 7.2%
12	Par une personne de ma communauté	99	<div><div></div></div> 4.3%
13	Autre apprentissage informel	51	<div><div></div></div> 2.2%
14	A la suite de la participation à une réunion	4	<div><div></div></div> 0.2%
15	A travers les informations puisées dans les médias (journa	1	<div><div></div></div> 0.0%
16	Autre apprentissage fortuit ou aléatoire	15	<div><div></div></div> 0.7%
Sysmiss		17461	
Warning: these figures indicate the number of cases found in the data file. They cannot be interpreted as summary statistics of the population of interest.			

### # FP3: Type de formation professionnelle suivi

Information	[Type= continuous] [Format=numeric] [Range= 115-999] [Missing=*]		
Statistics [NW/ W]	[Valid=2277 /-] [Invalid=17461 /-]		
Value	Label	Cases	Percentage
115	Statistique et autres applications des mathématiques	14	0.6%
118	Topographie, cartographie	7	0.3%
123	Sciences sociales (y compris démographie, anthropologie, mu	19	0.8%
129	Professions libérales du service	119	5.2%
131	Cinéma, théâtre, arts	19	0.8%
133	Arts plastiques	23	1.0%
134	Musique	0	
135	Autres disciplines artistiques et spéc. Artis. plurivalente	31	1.4%
201	Mines, Carrières	17	0.7%
202	Géologie, Hydraulique	6	0.3%
211	Agricultures et Élevages	119	5.2%
212	Bois, forêt, espaces naturels, faune sauvage, pêche	5	0.2%
213	Soins aux animaux y compris vétérinaire	16	0.7%
214	Aménagement paysager (parcs, jardins, espaces verts, terrai	7	0.3%
221	Agro-alimentaire, boissons, tabac, alimentation, cuisine	93	4.1%
222	Transformations chimiques et apparentées (y compris industr	38	1.7%
223	Métallurgie (y compris sidérurgie, fonderie, non ferreux)	27	1.2%
224	Matériaux de construction, verre, céramique, vitre	62	2.7%
225	Plasturgie, matériaux composites	4	0.2%
226	Papier, carton	3	0.1%
227	Énergie, génie climatique (y compris énergie nucléaire, t	5	0.2%
231	Mines et carrières, génie civil, topographe	4	0.2%
232	Travail du bois et de l'ameublement	1	0.0%
233	Chaudronnerie, Constructions métalliques	9	0.4%
234	Développement rural, génie rurale	1	0.0%
235	Génie civil, Travaux publics, Bâtiment	47	2.1%
236	Menuiserie, Charpenterie, Ebénisterie	34	1.5%
237	Architecture, Urbanisme	4	0.2%
241	Textile	1	0.0%
242	Habillement (y compris mode, couture)	359	15.8%
243	Tannerie, Maroquinerie, Cordonnerie	3	0.1%
244	Filature, tissage, bonneterie	126	5.5%
245	Tapisserie	3	0.1%
251	Mécanique générale et de précision, usinage	31	1.4%
252	Moteurs et mécanique auto	98	4.3%
253	Mécanique aéro-nautique et spatiale	0	
254	Structures métalliques (y compris soudure, carrosserie, coq	84	3.7%
255	Électronique, électrotechnique, Électricité (Série F)	83	3.6%
311	Transport, manutention, magasinage	47	2.1%
312	Commerce, vente	65	2.9%
313	Finances, banque	16	0.7%
314	Assurances	1	0.0%
315	Fiscalité, transit, domaines	20	0.9%

# FP3: Type de formation professionnelle suivi			
Value	Label	Cases	Percentage
316	Gestion, comptabilit��, organisation et m��thode (S��rie G)	45	2.0%
317	Ressources humaines, gestion du personnel, gestion de l��m	5	0.2%
321	Sp��cialit��s plurivalentes de la communication	2	0.1%
322	Journalisme et communication (y compris comm. graphique et p	7	0.3%
323	Techniques de l��imprimerie et de l��dition	4	0.2%
324	Techniques de l��image et du son, m��tiers connexes du spec	3	0.1%
325	Secr��tariat, bureautique, interpr��tariat	36	1.6%
326	Documentation, biblioth��ques, administration des donn��es	1	0.0%
327	Informatique, traitement de l��information, r��seaux de tra	36	1.6%
330	M��decine et Sant�� publique	117	5.1%
331	Travail social, emplois domestiques	1	0.0%
332	Enseignant primaire	103	4.5%
333	Enseignant secondaire	21	0.9%
334	Enseignant sup��rieur	2	0.1%
335	Education physique et sportive	2	0.1%
336	Education sp��cialis��e, formation p��riscolaire	11	0.5%
337	Accueil, h��tellerie, tourisme	3	0.1%
338	Animation culturelle, sportive et de loisirs	0	
339	Soins personnels	32	1.4%
341	Sp��cialit��s plurivalentes des services �� la collectivit��	2	0.1%
342	Am��nagement du territoire, d��veloppement, urbanisme	3	0.1%
343	Protection et d��veloppement du patrimoine	1	0.0%
344	Nettoyage, assainissement, protection de l��environnement	7	0.3%
345	S��curit�� des biens et des personnes, police, surveillance,	23	1.0%
346	Application des droits et statuts des personnes	8	0.4%
347	Arm��e	31	1.4%
411	Pratiques sportives (y compris arts martiaux)	2	0.1%
412	D��veloppement des capacit��s mentales et apprentissage de b	1	0.0%
413	D��veloppement des capacit��s comportementales et relationne	0	
414	D��veloppement des capacit��s individuelles d��morganisation	0	
415	D��veloppement des capacit��s d��morientation, d��minsertion	0	
421	Jeux et activit��s sp��cifiques de loisirs	0	
422	Economie et activit��s domestiques	2	0.1%
423	Vie familiale, vie sociale et autres formations en d��velopp	3	0.1%
999	Autre formation non d��clar��e ailleurs	92	4.0%
Warning: these figures indicate the number of cases found in the data file. They cannot be interpreted as summary statistics of the population of interest.			
# FP3autres: Pr��cision du autre de FP3			
Information	[Type= discrete] [Format=character] [Missing=*]		
Statistics [NW/ W]	[Valid=92 /-] [Invalid=0 /-]		
Value	Label	Cases	Percentage
Conseiller en ��ducation f��minine		1	1.1%
Encadreur d�� ��menseignement		1	1.1%

# # FP3autres: PrÃ©cision du autre de FP3

Value	Label	Cases	Percentage
religieux, CatÃ©chiste			
FABRICATION DE SAVON		1	<div></div> 1.1%
FORMATION EN FABRICATION DE SOUMBALA		1	<div></div> 1.1%
FORMATION EN PEINTURE BATIMENT		1	<div></div> 1.1%
Formation de Douane		1	<div></div> 1.1%
Formation en conduite de vÃ©hicules poids lourds		1	<div></div> 1.1%
Formation en pressing		1	<div></div> 1.1%
Il est titulaire dâ€™un permis de conduire catÃ©gorie E		1	<div></div> 1.1%
MaÃ§onnerie et betonnerie		1	<div></div> 1.1%
Peintre		1	<div></div> 1.1%
Peinture		2	<div></div> 2.2%
SAPONIFICATION		1	<div></div> 1.1%
Tatouage		1	<div></div> 1.1%
Transformation de la viande		1	<div></div> 1.1%
VULCANISATION		1	<div></div> 1.1%
boulangerie		1	<div></div> 1.1%
briquetier		1	<div></div> 1.1%
coiffeuses		1	<div></div> 1.1%
coiffure		8	<div></div> 8.7%
collage de pneus		1	<div></div> 1.1%
conduite		2	<div></div> 2.2%
conduite de gros camion		1	<div></div> 1.1%
confection de pagnes traditionnels		3	<div></div> 3.3%
construction de gros camions		1	<div></div> 1.1%
construction des routes		1	<div></div> 1.1%
fabrication de pagnes traditionnels		1	<div></div> 1.1%
fabrication de savon		1	<div></div> 1.1%

## # FP3autres: PrÃ©cision du autre de FP3

Value	Label	Cases	Percentage
fabrication de savon ,dÃ©tergen et produits d'entretien		1	<div></div> 1.1%
forgeron		1	<div></div> 1.1%
formation de production de miel et de noix de caritÃ©		1	<div></div> 1.1%
formation en coiffure		3	<div></div> 3.3%
formation en fabrication de savon et de fabrication de pagne koko-dondon		1	<div></div> 1.1%
formation en fabrication de savon et de pagne Koko-dondon		1	<div></div> 1.1%
formation en fabrication de savon et en fabrication de page koko-dondon		1	<div></div> 1.1%
formation en fabrication de soubala		1	<div></div> 1.1%
formation en maÃ§onnerie		3	<div></div> 3.3%
formation en peinture de maison		1	<div></div> 1.1%
formation en pressing		1	<div></div> 1.1%
formation en pÃ¢tisserie		1	<div></div> 1.1%
formation en savonnerie		3	<div></div> 3.3%
formation militaire		1	<div></div> 1.1%
la coiffure		4	<div></div> 4.3%
la maÃ§onnerie		5	<div></div> 5.4%
la peinture		1	<div></div> 1.1%
maconnerie		1	<div></div> 1.1%
make-up		1	<div></div> 1.1%
maternelle		1	<div></div> 1.1%
maÃ§onnerie		4	<div></div> 4.3%
mÃ©canique		1	<div></div> 1.1%
mÃ©canique moto		1	<div></div> 1.1%

# FP3autres: Précision du autre de FP3			
Value	Label	Cases	Percentage
opérateur d'abattage des animaux		1	<div></div> 1.1%
pâtisserie		1	<div></div> 1.1%
pharmacopée traditionnelle		1	<div></div> 1.1%
plomberie		1	<div></div> 1.1%
prothèse onguulaire		1	<div></div> 1.1%
réparation de téléphone		3	<div></div> 3.3%
réparation des appareils électromagnétiques		1	<div></div> 1.1%
saponification		1	<div></div> 1.1%
tricotage de vêtements pour bébé avec une machine		1	<div></div> 1.1%
tricotage des tenues en laine		1	<div></div> 1.1%
école de formation professionnelle MATRUKOU		1	<div></div> 1.1%
levage		1	<div></div> 1.1%
Warning: these figures indicate the number of cases found in the data file. They cannot be interpreted as summary statistics of the population of interest.			
# FP4A: Nombre de temps de la formation			
Information	[Type= continuous] [Format=numeric] [Range= 1-50] [Missing=*]		
Statistics [NW/ W]	[Valid=2277 /-] [Invalid=17461 /-] [Mean=4.334 /-] [StdDev=5.636 /-]		
# FP4B: Unité de temps de la formation			
Information	[Type= discrete] [Format=numeric] [Range= 1-3] [Missing=*]		
Statistics [NW/ W]	[Valid=2277 /-] [Invalid=17461 /-]		
Value	Label	Cases	Percentage
1	Jour	139	<div></div> 6.1%
2	Mois	517	<div></div> 22.7%
3	Année	1621	<div></div> 71.2%
Sysmiss		17461	
Warning: these figures indicate the number of cases found in the data file. They cannot be interpreted as summary statistics of the population of interest.			
# FP5: Méthode d'apprentissage suivie pendant cette formation			
Information	[Type= discrete] [Format=numeric] [Range= 1-2] [Missing=*]		
Statistics [NW/ W]	[Valid=2277 /-] [Invalid=17461 /-]		
Value	Label	Cases	Percentage
1	Simple (pratique sans théorie)	888	<div></div> 39.0%
2	Dual (théorique et pratique)	1389	<div></div> 61.0%
Sysmiss		17461	
Warning: these figures indicate the number of cases found in the data file. They cannot be interpreted as summary statistics of the population of interest.			

# FP6: Formation en cours ou déjà achevée			
Information	[Type= discrete] [Format=numeric] [Range= 1-3] [Missing=*]		
Statistics [NW/ W]	[Valid=2277 /-] [Invalid=17461 /-]		
Value	Label	Cases	Percentage
1	Formation en cours	292	<div><div></div></div> 12.8%
2	Formation achevée	1749	<div><div></div></div> 76.8%
3	Formation inachevée	236	<div><div></div></div> 10.4%
Sysmiss		17461	
Warning: these figures indicate the number of cases found in the data file. They cannot be interpreted as summary statistics of the population of interest.			
# FP7: Exerce-t-il actuellement le métier qu'il a appris			
Information	[Type= discrete] [Format=numeric] [Range= 1-5] [Missing=*]		
Statistics [NW/ W]	[Valid=2277 /-] [Invalid=17461 /-]		
Value	Label	Cases	Percentage
1	Oui actuellement	1331	<div><div></div></div> 58.5%
2	Oui, je l'exerce mais je suis actuellement en chômage	133	<div><div></div></div> 5.8%
3	Oui, je l'avais exercé mais je suis à la retraite	95	<div><div></div></div> 4.2%
4	Oui, je l'avais exercé mais j'ai changé de métier	122	<div><div></div></div> 5.4%
5	Non pas encore ou pas du tout	596	<div><div></div></div> 26.2%
Sysmiss		17461	
Warning: these figures indicate the number of cases found in the data file. They cannot be interpreted as summary statistics of the population of interest.			
# FP8: Pourquoi a-t-il changé de métier			
Information	[Type= discrete] [Format=numeric] [Range= 1-4] [Missing=*]		
Statistics [NW/ W]	[Valid=122 /-] [Invalid=19616 /-]		
Value	Label	Cases	Percentage
1	Faible débouché pour le métier de base	33	<div><div></div></div> 27.0%
2	Métier de base d'origine cause du progrès technique	7	<div><div></div></div> 5.7%
3	Métier de base à faible rémunération ou aux conditions d	50	<div><div></div></div> 41.0%
4	Autres raisons (à préciser)	32	<div><div></div></div> 26.2%
Sysmiss		19616	
Warning: these figures indicate the number of cases found in the data file. They cannot be interpreted as summary statistics of the population of interest.			
# FP8autres: Précision du autre de FP8			
Information	[Type= discrete] [Format=character] [Missing=*]		
Statistics [NW/ W]	[Valid=32 /-] [Invalid=0 /-]		
Value	Label	Cases	Percentage
Compaore Marie a un problème de vu( problème d'yeux)		1	<div><div></div></div> 3.1%
Familiales		1	<div><div></div></div> 3.1%
Fin de contrat		1	<div><div></div></div> 3.1%
Il a décidé d'abandonner pour enseigner un groupe biblique		1	<div><div></div></div> 3.1%



# # FP8autres: PrÃ©cision du autre de FP8

Value	Label	Cases	Percentage
Pour raison de maladie		1	3.1%
Pour raison de voyage		1	3.1%
augmentation du coÃ»t de la matiÃ¨re premiÃ¨re		1	3.1%
augmentation du prix de la matiÃ¨re premiÃ¨re		1	3.1%
c'Ã©tait un contrat Ã  durÃ©e dÃ©terminÃ©e aprÃ¨s j'ai changÃ© de travail		1	3.1%
changement de localitÃ©		1	3.1%
crÃ©dit		1	3.1%
exerce dans la police		1	3.1%
le programme Ã  Ã©tÃ© interrompu		1	3.1%
maladie		2	6.2%
manque des moyens		1	3.1%
migration		1	3.1%
migration interne pour raisons familiales		1	3.1%
nâ€™a pas obtenu autre emploi aprÃ¨s la perte du premier		1	3.1%
perte de lâ€™emploi prÃ©cÃ©dent		1	3.1%
pour raison de santÃ©		1	3.1%
pour cause de grossesse		1	3.1%
pour le commerce		1	3.1%
problÃ¨me de santÃ©		2	6.2%
problÃ¨me visuel		1	3.1%
raison de santÃ©		2	6.2%
refus du conjoint		1	3.1%
retraite		1	3.1%

# FP8autres: PrÃ©cision du autre de FP8			
Value	Label	Cases	Percentage
Ã cause du mariage		1	<div></div> 3.1%
Ãtudes		1	<div></div> 3.1%
Warning: these figures indicate the number of cases found in the data file. They cannot be interpreted as summary statistics of the population of interest.			
# FP9: Pourquoi nâ€™a pas encore ou pas du tout exercÃ© son mÃ©tier de base			
Information	[Type= discrete] [Format=numeric] [Range= 1-5] [Missing=*]		
Statistics [NW/ W]	[Valid=596 /-] [Invalid=19142 /-]		
Value	Label	Cases	Percentage
1	Absence de financement pour sâ€™installer Ã son propre comp	136	<div></div> 22.8%
2	Nâ€™a pas encore obtenu un emploi	112	<div></div> 18.8%
3	Nâ€™est plus intÃ©ressÃ© par ce mÃ©tier	27	<div></div> 4.5%
4	Formation inachevÃ©e	291	<div></div> 48.8%
5	Autres (Ã prÃ©ciser)	30	<div></div> 5.0%
Sysmiss		19142	
Warning: these figures indicate the number of cases found in the data file. They cannot be interpreted as summary statistics of the population of interest.			
# FP9autres: PrÃ©cision du autre de FP9			
Information	[Type= discrete] [Format=character] [Missing=*]		
Statistics [NW/ W]	[Valid=30 /-] [Invalid=0 /-]		
Value	Label	Cases	Percentage
Elle aun problÃ©me de vision		1	<div></div> 3.3%
Elle exerce autre profession		1	<div></div> 3.3%
En cours de formation		1	<div></div> 3.3%
Malade		1	<div></div> 3.3%
Refus du conjoint		1	<div></div> 3.3%
TRAVAILLE DANS UN CALL CENTER		1	<div></div> 3.3%
elle fait stage actuellement sans rÃ©munÃ©ration		1	<div></div> 3.3%
elle sâ€™occupe de son enfant qui est un handicapÃ© mental		1	<div></div> 3.3%
en cours de scolarisation		1	<div></div> 3.3%
en cours de scolaritÃ©		1	<div></div> 3.3%
en formation		1	<div></div> 3.3%
formation en cours		4	<div></div> 13.3%
il frÃ©quite toujours		1	<div></div> 3.3%

# FP9autres: PrÃ©cision du autre de FP9			
Value	Label	Cases	Percentage
la formation est toujours en cours		1	<div><div></div></div> 3.3%
la formation vient de s'achever		1	<div><div></div></div> 3.3%
les travaux champÃ©tre		1	<div><div></div></div> 3.3%
maladie		1	<div><div></div></div> 3.3%
mariage		1	<div><div></div></div> 3.3%
pas disponible pour pour exercer le mÃ©tier		1	<div><div></div></div> 3.3%
probleme liÃ© au bailleur de fond		1	<div><div></div></div> 3.3%
problÃ©me de dossiers		1	<div><div></div></div> 3.3%
refus du conjoint		1	<div><div></div></div> 3.3%
retraite		2	<div><div></div></div> 6.7%
vieillesse		2	<div><div></div></div> 6.7%
Autres		1	<div><div></div></div> 3.3%
Warning: these figures indicate the number of cases found in the data file. They cannot be interpreted as summary statistics of the population of interest.			
# ET1: A dÃ©jÃ© Ã©tÃ© contactÃ© pour un entretien Ã distance (tÃ©lÃ©phone ; email ; etc)			
Information	[Type= discrete] [Format=numeric] [Range= 1-2] [Missing=*]		
Statistics [NW/ W]	[Valid=11433 /-] [Invalid=8305 /-]		
Value	Label	Cases	Percentage
1	Oui	942	<div><div></div></div> 8.2%
2	Non	10491	<div><div></div></div> 91.8%
Sysmiss		8305	
Warning: these figures indicate the number of cases found in the data file. They cannot be interpreted as summary statistics of the population of interest.			
# ET2: Accepte d'Ã©crire contacter au tÃ©lÃ©phone pour entretien sur ses conditions de vie			
Information	[Type= discrete] [Format=numeric] [Range= 1-2] [Missing=*]		
Statistics [NW/ W]	[Valid=11433 /-] [Invalid=8305 /-]		
Value	Label	Cases	Percentage
1	Oui	8093	<div><div></div></div> 70.8%
2	Non	3340	<div><div></div></div> 29.2%
Sysmiss		8305	
Warning: these figures indicate the number of cases found in the data file. They cannot be interpreted as summary statistics of the population of interest.			
# ET4: Confirmer une derniÃ©re fois que vous acceptez de participer Ã entretien tÃ©lÃ©phon			
Information	[Type= discrete] [Format=numeric] [Range= 1-2] [Missing=*]		
Statistics [NW/ W]	[Valid=8093 /-] [Invalid=11645 /-]		
Value	Label	Cases	Percentage
1	Oui	8087	<div><div></div></div> 99.9%
2	Non	6	<div><div></div></div> 0.1%
Sysmiss		11645	

# ET4: Confirmer une derni�re fois que vous acceptez de participer � entretien t�l�phon			
Warning: these figures indicate the number of cases found in the data file. They cannot be interpreted as summary statistics of the population of interest.			
# ET5__1: Principales raisons de ce refus:Respect de la vie priv�e			
Information	[Type= discrete] [Format=numeric] [Range= 1-2] [Missing=*]		
Statistics [NW/ W]	[Valid=3346 /-] [Invalid=16392 /-]		
Value	Label	Cases	Percentage
1	Oui	770	<div><div></div></div> 23.0%
2	Non	2576	<div><div></div></div> 77.0%
Sysmiss		16392	
Warning: these figures indicate the number of cases found in the data file. They cannot be interpreted as summary statistics of the population of interest.			
# ET5__2: Principales raisons de ce refus:M�fiance envers les institutions			
Information	[Type= discrete] [Format=numeric] [Range= 1-2] [Missing=*]		
Statistics [NW/ W]	[Valid=3346 /-] [Invalid=16392 /-]		
Value	Label	Cases	Percentage
1	Oui	344	<div><div></div></div> 10.3%
2	Non	3002	<div><div></div></div> 89.7%
Sysmiss		16392	
Warning: these figures indicate the number of cases found in the data file. They cannot be interpreted as summary statistics of the population of interest.			
# ET5__3: Principales raisons de ce refus:Inconfort avec la communication t�l�phonique			
Information	[Type= discrete] [Format=numeric] [Range= 1-2] [Missing=*]		
Statistics [NW/ W]	[Valid=3346 /-] [Invalid=16392 /-]		
Value	Label	Cases	Percentage
1	Oui	400	<div><div></div></div> 12.0%
2	Non	2946	<div><div></div></div> 88.0%
Sysmiss		16392	
Warning: these figures indicate the number of cases found in the data file. They cannot be interpreted as summary statistics of the population of interest.			
# ET5__4: Principales raisons de ce refus:Inconv�nients logistiques			
Information	[Type= discrete] [Format=numeric] [Range= 1-2] [Missing=*]		
Statistics [NW/ W]	[Valid=3346 /-] [Invalid=16392 /-]		
Value	Label	Cases	Percentage
1	Oui	289	<div><div></div></div> 8.6%
2	Non	3057	<div><div></div></div> 91.4%
Sysmiss		16392	
Warning: these figures indicate the number of cases found in the data file. They cannot be interpreted as summary statistics of the population of interest.			
# ET5__5: Principales raisons de ce refus:Pr�f�rence pour d'autres modes de communication			
Information	[Type= discrete] [Format=numeric] [Range= 1-2] [Missing=*]		
Statistics [NW/ W]	[Valid=3346 /-] [Invalid=16392 /-]		
Value	Label	Cases	Percentage
1	Oui	298	<div><div></div></div> 8.9%
2	Non	3048	<div><div></div></div> 91.1%
Sysmiss		16392	
Warning: these figures indicate the number of cases found in the data file. They cannot be interpreted as summary statistics of the population of interest.			

# ET5__6: Principales raisons de ce refus:Stress et anxi��t��			
Information		[Type= discrete] [Format=numeric] [Range= 1-2] [Missing=*]	
Statistics [NW/ W]		[Valid=3346 /-] [Invalid=16392 /-]	
Value	Label	Cases	Percentage
1	Oui	192	<div><div></div></div> 5.7%
2	Non	3154	<div><div></div></div> 94.3%
Sysmiss		16392	
Warning: these figures indicate the number of cases found in the data file. They cannot be interpreted as summary statistics of the population of interest.			

# ET5__7: Principales raisons de ce refus:Problèmes techniques			
Information	[Type= discrete] [Format=numeric] [Range= 1-2] [Missing=*]		
Statistics [NW/ W]	[Valid=3346 /-] [Invalid=16392 /-]		
Value	Label	Cases	Percentage
1	Oui	772	<div><div></div></div> 23.1%
2	Non	2574	<div><div></div></div> 76.9%
Sysmiss		16392	
Warning: these figures indicate the number of cases found in the data file. They cannot be interpreted as summary statistics of the population of interest.			
# ET5__8: Principales raisons de ce refus:Expériences passées négatives			
Information	[Type= discrete] [Format=numeric] [Range= 1-2] [Missing=*]		
Statistics [NW/ W]	[Valid=3346 /-] [Invalid=16392 /-]		
Value	Label	Cases	Percentage
1	Oui	14	<div><div></div></div> 0.4%
2	Non	3332	<div><div></div></div> 99.6%
Sysmiss		16392	
Warning: these figures indicate the number of cases found in the data file. They cannot be interpreted as summary statistics of the population of interest.			
# ET5__9: Principales raisons de ce refus:Manque de pertinence perçue			
Information	[Type= discrete] [Format=numeric] [Range= 1-2] [Missing=*]		
Statistics [NW/ W]	[Valid=3346 /-] [Invalid=16392 /-]		
Value	Label	Cases	Percentage
1	Oui	59	<div><div></div></div> 1.8%
2	Non	3287	<div><div></div></div> 98.2%
Sysmiss		16392	
Warning: these figures indicate the number of cases found in the data file. They cannot be interpreted as summary statistics of the population of interest.			
# ET5__10: Principales raisons de ce refus:Protection contre le harcèlement			
Information	[Type= discrete] [Format=numeric] [Range= 1-2] [Missing=*]		
Statistics [NW/ W]	[Valid=3346 /-] [Invalid=16392 /-]		
Value	Label	Cases	Percentage
1	Oui	82	<div><div></div></div> 2.5%
2	Non	3264	<div><div></div></div> 97.5%
Sysmiss		16392	
Warning: these figures indicate the number of cases found in the data file. They cannot be interpreted as summary statistics of the population of interest.			
# ET5__11: Principales raisons de ce refus:Contexte du terrorisme			
Information	[Type= discrete] [Format=numeric] [Range= 1-2] [Missing=*]		
Statistics [NW/ W]	[Valid=3346 /-] [Invalid=16392 /-]		
Value	Label	Cases	Percentage
1	Oui	441	<div><div></div></div> 13.2%
2	Non	2905	<div><div></div></div> 86.8%
Sysmiss		16392	
Warning: these figures indicate the number of cases found in the data file. They cannot be interpreted as summary statistics of the population of interest.			
# ET5__12: Principales raisons de ce refus:Criminalité classique			
Information	[Type= discrete] [Format=numeric] [Range= 1-2] [Missing=*]		
Statistics [NW/ W]	[Valid=3346 /-] [Invalid=16392 /-]		

# ET5\_\_12: Principales raisons de ce refus: Criminalité classique

Value	Label	Cases	Percentage
1	Oui	73	<div><div></div></div> 2.2%
2	Non	3273	<div><div></div></div> 97.8%
Sysmiss		16392	

*Warning: these figures indicate the number of cases found in the data file. They cannot be interpreted as summary statistics of the population of interest.*

# ET5\_\_13: Principales raisons de ce refus:Temps d'entretien trop long

<b>Information</b>	[Type= discrete] [Format=numeric] [Range= 1-2] [Missing=*]
<b>Statistics [NW/ W]</b>	[Valid=3346 /-] [Invalid=16392 /-]

Value	Label	Cases	Percentage
1	Oui	141	<div><div></div></div> 4.2%
2	Non	3205	<div><div></div></div> 95.8%
Sysmiss		16392	

*Warning: these figures indicate the number of cases found in the data file. They cannot be interpreted as summary statistics of the population of interest.*

# FPS1: Aaurait bÃ©nÃ©ficiÃ© dâ€™un stage de perfectionnement depuis quâ€™il est dans cet emploi

<b>Information</b>	[Type= discrete] [Format=numeric] [Range= 1-2] [Missing=*]
<b>Statistics [NW/ W]</b>	[Valid=7895 /-] [Invalid=11843 /-]

Value	Label	Cases	Percentage
1	Oui	282	<div><div></div></div> 3.6%
2	Non	7613	<div><div></div></div> 96.4%
Sysmiss		11843	

*Warning: these figures indicate the number of cases found in the data file. They cannot be interpreted as summary statistics of the population of interest.*

## # FPS2: Quelle qualification obtenue Ã lâ€™issue de cette formation additionnelle

<b>Information</b>	[Type= discrete] [Format=numeric] [Range= 1-15] [Missing=*]
<b>Statistics [NW/ W]</b>	[Valid=278 /-] [Invalid=19460 /-]

Value	Label	Cases	Percentage
1	Une École classique (programmes généraux de base à prim	25	<div><div></div></div> 9.0%
2	Un centre national de formation	71	<div><div></div></div> 25.5%
3	Une entreprise ou un Établissement privé	68	<div><div></div></div> 24.5%
4	Un programme d'alphabétisation pour jeune ou adulte	4	<div><div></div></div> 1.4%
5	Un programme d'éducation des enfants non scolarisés	0	
6	Un programme d'acquisition d'aptitudes utiles à la vie	9	<div><div></div></div> 3.2%
7	Une formation sur le terrain	62	<div><div></div></div> 22.3%
8	Autre forme d'enseignement non formel	3	<div><div></div></div> 1.1%
9	Par mes parents (Père, mère)	1	<div><div></div></div> 0.4%
10	Par un autre membre de la famille ou une tierce personne	3	<div><div></div></div> 1.1%
11	Par une personne sur le lieu de travail	12	<div><div></div></div> 4.3%
12	Par une personne de ma communauté	0	
13	Autre apprentissage informel	3	<div><div></div></div> 1.1%
14	À la suite de la participation à une réunion	16	<div><div></div></div> 5.8%
15	À travers les informations puisées dans les médias (journa	1	<div><div></div></div> 0.4%
Sysmiss		19460	

*Warning: these figures indicate the number of cases found in the data file. They cannot be interpreted as summary statistics of the population of interest.*

# FPS3: Dans quel domaine spécifique			
Information	[Type= continuuous] [Format=numeric] [Range= 101-999] [Missing=*]		
Statistics [NW/ W]	[Valid=282 /-] [Invalid=19456 /-]		
Value	Label	Cases	Percentage
101	Enseignement général (Études primaires)	26	9.2%
102	Enseignement général (Études secondaires de 6 <sup>e</sup> me à 3 <sup>e</sup> m	9	3.2%
103	Enseignement général Série A (lettres sciences humaines)	3	1.1%
104	Enseignement général Série C (sciences exactes)	2	0.7%
105	Enseignement général Série D (sciences biologiques)	4	1.4%
111	Physique-chimie	1	0.4%
112	Chimie-biologie, biochimie	1	0.4%
113	Sciences naturelles (biologie-géologie)	0	
114	Mathématiques	2	0.7%
115	Statistique et autres applications des mathématiques	1	0.4%
116	Autres sciences physiques appliquées	2	0.7%
117	Sciences de la terre	2	0.7%
118	Topographie, cartographie	5	1.8%
119	Sciences de la vie	7	2.5%
120	Administration civil, judiciaire	5	1.8%
121	Géographie	0	
122	Economie	7	2.5%
123	Sciences sociales (y compris démographie, anthropologie, mu	2	0.7%
124	Psychologie	0	
125	Linguistique	0	
126	Histoire	0	
127	Philosophie, Éthique, théologie, épiscopat	0	
128	Droit, sciences politiques, diplomatie	0	
129	Professions libérales du service	1	0.4%
131	Cinéma, théâtre, arts	1	0.4%
132	Langues, littérature et civilisation étrangère	0	
133	Arts plastiques	1	0.4%
134	Musique	0	
135	Autres disciplines artistiques et spéc. Artis. plurivalente	0	
136	Langues et civilisations anciennes	0	
137	Langues vivantes, civilisations étrangères et régionales	0	
201	Mines, Carrières	4	1.4%
202	Géologie, Hydraulique	0	
211	Agricultures et Élevages	23	8.2%
212	Bois, forêt, espaces naturels, faune sauvage, pêche	0	
213	Soins aux animaux y compris vétérinaire	2	0.7%
214	Aménagement paysager (parcs, jardins, espaces verts, terrai	0	
221	Agro-alimentaire, boissons, tabac, alimentation, cuisine	11	3.9%
222	Transformations chimiques et apparentées (y compris industr	6	2.1%
223	Métallurgie (y compris sidérurgie, fonderie, non ferreuxâ€	0	
224	Matériaux de construction, verre, céramique, vitre	3	1.1%
225	Plasturgie, matériaux composites	0	



### # FPS3: Dans quel domaine spécifique

Value	Label	Cases	Percentage
226	Papier, carton	0	
227	Energie, g��nie climatique (y compris ��nergie nucl��aire, t	0	
231	Mines et carri��res, g��nie civil, topographe	0	
232	Travail du bois et de l��meublement	0	
233	Chaudronnerie, Constructions m��talliques	1	0.4%
234	D��veloppement rural, G��nie rurale	0	
235	G��nie civil, Travaux publics, B��timent	4	1.4%
236	Menuiserie, Charpenterie, Eb��nisterie	4	1.4%
237	Architecture, Urbanisme	0	
241	Textile	0	
242	Habillement (y compris mode, couture)	13	4.6%
243	Tannerie, Maroquinerie, Cordonnerie	0	
244	Filature, tissage, bonneterie	3	1.1%
245	Tapisserie	0	
251	M��canique g��n��rale et de pr��cision, usinage	3	1.1%
252	Moteurs et m��canique auto	3	1.1%
253	M��canique a��ronautique et spatiale	0	
254	Structures m��talliques (y compris soudure, carrosserie, coq	3	1.1%
255	Electronique, ��lectrotechnique, Electricit�� (S��rie F)	6	2.1%
311	Transport, manutention, magasinage	10	3.5%
312	Commerce, vente	6	2.1%
313	Finances, banque	3	1.1%
314	Assurances	0	
315	Fiscalit��, transit, domaines	1	0.4%
316	Gestion, comptabilit��, organisation et m��thode (S��rie G)	6	2.1%
317	Ressources humaines, gestion du personnel, gestion de l��mem	4	1.4%
321	Sp��cialit��s plurivalentes de la communication	1	0.4%
322	Journalisme et communication (y compris comm. graphique et p	1	0.4%
323	Techniques de l��impression et de l��dition	0	
324	Techniques de l��image et du son, m��tiers connexes du spec	0	
325	Secr��tariat, bureautique, interpr��tariat	7	2.5%
326	Documentation, biblioth��ques, administration des donn��es	0	
327	Informatique, traitement de l��information, r��seaux de tra	8	2.8%
330	M��decine et Sant�� publique	22	7.8%
331	Travail social, emplois domestiques	1	0.4%
332	Enseignant primaire	11	3.9%
333	Enseignant secondaire	1	0.4%
334	Enseignant sup��rieur	0	
335	Education physique et sportive	1	0.4%
336	Education sp��cialis��e, formation p��riscolaire	0	
337	Accueil, h��tellerie, tourisme	0	
338	Animation culturelle, sportive et de loisirs	0	
339	Soins personnels	1	0.4%
341	Sp��cialit��s plurivalentes des services �� la collectiv��	0	
342	Am��nagement du territoire, d��veloppement, urbanisme	1	0.4%

# FPS3: Dans quel domaine spécifique			
Value	Label	Cases	Percentage
343	Protection et développement du patrimoine	1	<div><div></div></div> 0.4%
344	Nettoyage, assainissement, protection de l'environnement	0	
345	Sécurité des biens et des personnes, police, surveillance,	9	<div><div></div></div> 3.2%
346	Application des droits et statuts des personnes	0	
347	Armée	9	<div><div></div></div> 3.2%
411	Pratiques sportives (y compris arts martiaux)	2	<div><div></div></div> 0.7%
412	Développement des capacités mentales et apprentissage de b	0	
413	Développement des capacités comportementales et relationne	0	
414	Développement des capacités individuelles d'organisation	0	
415	Développement des capacités d'orientation, d'insertion	0	
421	Jeux et activités spécifiques de loisirs	0	
422	Economie et activités domestiques	0	
423	Vie familiale, vie sociale et autres formations en développ	0	
999	Autre formation non clarifiée ailleurs	5	<div><div></div></div> 1.8%
Warning: these figures indicate the number of cases found in the data file. They cannot be interpreted as summary statistics of the population of interest.			
# interview__key: Interview key (identifier in XX-XX-XX-XX format)			
Information	[Type= discrete] [Format=character] [Missing=*]		
Statistics [NW/ W]	[Valid=19738 /-] [Invalid=0 /-]		
# interview__id: Unique 32-character long identifier of the interview			
Information	[Type= discrete] [Format=character] [Missing=*]		
Statistics [NW/ W]	[Valid=19738 /-] [Invalid=0 /-]		
# interview__status: Status of the interview			
Information	[Type= continuous] [Format=numeric] [Range= -1-130] [Missing=*]		
Statistics [NW/ W]	[Valid=19738 /-] [Invalid=0 /-]		
Value	Label	Cases	Percentage
-1	Deleted	0	
0	Restored	0	
20	Created	0	
40	SupervisorAssigned	0	
60	InterviewerAssigned	0	
65	RejectedBySupervisor	0	
80	ReadyForInterview	0	
85	SentToCapi	0	
95	Restarted	0	
100	Completed	0	
120	ApprovedBySupervisor	19718	<div><div></div></div> 99.9%
125	RejectedByHeadquarters	10	<div><div></div></div> 0.1%
130	ApprovedByHeadquarters	10	<div><div></div></div> 0.1%
Warning: these figures indicate the number of cases found in the data file. They cannot be interpreted as summary statistics of the population of interest.			
# visiteur			
Information	[Type= discrete] [Format=numeric] [Missing=*]		
Statistics [NW/ W]	[Valid=0 /-] [Invalid=19738 /-]		

# visiteur			
Value	Label	Cases	Percentage
Sysmiss		19738	
Warning: these figures indicate the number of cases found in the data file. They cannot be interpreted as summary statistics of the population of interest.			
# dup			
Information	[Type= discrete] [Format=numeric] [Range= 0-0] [Missing=*]		
Statistics [NW/ W]	[Valid=19738 /-] [Invalid=0 /-]		
Value	Label	Cases	Percentage
0		19738	100.0%
Warning: these figures indicate the number of cases found in the data file. They cannot be interpreted as summary statistics of the population of interest.			
# statut			
Information	[Type= discrete] [Format=numeric] [Range= 1-1] [Missing=*]		
Statistics [NW/ W]	[Valid=19738 /-] [Invalid=0 /-]		
Value	Label	Cases	Percentage
1		19738	100.0%
Warning: these figures indicate the number of cases found in the data file. They cannot be interpreted as summary statistics of the population of interest.			
# roster: Name of the roster containing the variable			
Information	[Type= discrete] [Format=character] [Missing=*]		
Statistics [NW/ W]	[Valid=548 /-] [Invalid=0 /-]		
Value	Label	Cases	Percentage
chomageC		6	1.1%
emploiAP		298	54.4%
emploiAS		4	0.7%
emploiAS2		24	4.4%
emploiSE		35	6.4%
emploiSGES		5	0.9%
formation_profess		13	2.4%
membres		132	24.1%
predisposition_en		12	2.2%
problemesPRT		1	0.2%
qualiteQE		14	2.6%
rechercheRE		4	0.7%
Warning: these figures indicate the number of cases found in the data file. They cannot be interpreted as summary statistics of the population of interest.			
# id1: Roster ID of the 1st level of nesting			
Information	[Type= discrete] [Format=numeric] [Range= 1-24] [Missing=*]		
Statistics [NW/ W]	[Valid=548 /-] [Invalid=19190 /-]		
Value	Label	Cases	Percentage
1		207	37.8%
2		121	22.1%
3		60	10.9%
4		32	5.8%
5		38	6.9%
6		36	6.6%
7		28	5.1%

# id1: Roster ID of the 1st level of nesting			
Value	Label	Cases	Percentage
8		6	<div><div></div></div> 1.1%
9		4	<div><div></div></div> 0.7%
10		5	<div><div></div></div> 0.9%
11		3	<div><div></div></div> 0.5%
12		1	<div><div></div></div> 0.2%
13		1	<div><div></div></div> 0.2%
14		1	<div><div></div></div> 0.2%
16		2	<div><div></div></div> 0.4%
18		1	<div><div></div></div> 0.2%
21		1	<div><div></div></div> 0.2%
24		1	<div><div></div></div> 0.2%
Sysmiss		19190	
Warning: these figures indicate the number of cases found in the data file. They cannot be interpreted as summary statistics of the population of interest.			
# id2: Roster ID of the 2nd level of nesting			
Information	[Type= discrete] [Format=numeric] [Range= 1-1] [Missing=*]		
Statistics [NW/ W]	[Valid=24 /-] [Invalid=19714 /-]		
Value	Label	Cases	Percentage
1		24	<div><div></div></div> 100.0%
Sysmiss		19714	
Warning: these figures indicate the number of cases found in the data file. They cannot be interpreted as summary statistics of the population of interest.			
# variable: Variable name for the commented question			
Information	[Type= discrete] [Format=character] [Missing=*]		
Statistics [NW/ W]	[Valid=2630 /-] [Invalid=0 /-]		
Value	Label	Cases	Percentage
@ @ApprovedBy!		352	<div><div></div></div> 13.4%
@ @Completed		1341	<div><div></div></div> 51.0%
@ @RejectedByH		20	<div><div></div></div> 0.8%
@ @RejectedBySi		284	<div><div></div></div> 10.8%
@ @UnapprovedE		44	<div><div></div></div> 1.7%
A14B		9	<div><div></div></div> 0.3%
A3		1	<div><div></div></div> 0.0%
A4		4	<div><div></div></div> 0.2%
A4B		2	<div><div></div></div> 0.1%
AP10A		1	<div><div></div></div> 0.0%
AP10B		1	<div><div></div></div> 0.0%
AP10C		6	<div><div></div></div> 0.2%
AP11A		1	<div><div></div></div> 0.0%
AP12		7	<div><div></div></div> 0.3%
AP13A		6	<div><div></div></div> 0.2%
AP13B		15	<div><div></div></div> 0.6%
AP13C		1	<div><div></div></div> 0.0%
AP14		2	<div><div></div></div> 0.1%
AP16A1A		4	<div><div></div></div> 0.2%
AP16A1BG2		1	<div><div></div></div> 0.0%

# variable: Variable name for the commented question			
Value	Label	Cases	Percentage
AP16A1C		1	0.0%
AP16A2A		1	0.0%
AP16B1A		2	0.1%
AP16B2A		6	0.2%
AP16B2C		2	0.1%
AP16B3A		1	0.0%
AP16B3C		3	0.1%
AP17		2	0.1%
AP18A1		1	0.0%
AP18C		1	0.0%
AP19A		2	0.1%
AP1A		64	2.4%
AP1B		14	0.5%
AP1C		16	0.6%
AP2A		27	1.0%
AP2B		9	0.3%
AP2C		3	0.1%
AP3		12	0.5%
AP4A		24	0.9%
AP4B		5	0.2%
AP5		11	0.4%
AP6A		6	0.2%
AP6E		2	0.1%
AP6F		1	0.0%
AP7		13	0.5%
AP7A		7	0.3%
AP7autres		2	0.1%
AP8A2		1	0.0%
AP8B		2	0.1%
AS10B		1	0.0%
AS1B3		4	0.2%
AS2A		1	0.0%
AS3A		4	0.2%
AS3B		1	0.0%
AS7A		1	0.0%
AS8		10	0.4%
AS9A		1	0.0%
AS9B		4	0.2%
AS9C		1	0.0%
B6		1	0.0%
CH10A		2	0.1%
CH10C		1	0.0%
CH4autres		1	0.0%
CH6B2		2	0.1%
D2		1	0.0%

# variable: Variable name for the commented question			
Value	Label	Cases	Percentage
E1		9	0.3%
E1C		1	0.0%
E2B		3	0.1%
E3		4	0.2%
E4		3	0.1%
E5		2	0.1%
ET2		4	0.2%
ET3A		7	0.3%
ET5		1	0.0%
F1		1	0.0%
FP1		2	0.1%
FP2		4	0.2%
FP3		1	0.0%
FP4A		2	0.1%
FP4B		3	0.1%
FP7		1	0.0%
M10		9	0.3%
M11		1	0.0%
M12B		1	0.0%
M13		2	0.1%
M15		1	0.0%
M16A		7	0.3%
M17		1	0.0%
M17autres		1	0.0%
M19		4	0.2%
M1_preload		7	0.3%
M2		20	0.8%
M21A1		6	0.2%
M21A2		2	0.1%
M21B1		2	0.1%
M21B2		2	0.1%
M3		6	0.2%
M4Aaa		8	0.3%
M4Ajj		1	0.0%
M4Bconfirm		6	0.2%
M5		2	0.1%
M6		1	0.0%
M7		5	0.2%
M8B		1	0.0%
N1		27	1.0%
N2		3	0.1%
N4		1	0.0%
N5		2	0.1%
N6		2	0.1%
N6autres		1	0.0%

# variable: Variable name for the commented question			
Value	Label	Cases	Percentage
NOM_PRENOM:		9	0.3%
PRT1B		1	0.0%
QE1		11	0.4%
QE2		3	0.1%
RE3A		1	0.0%
RE3B		3	0.1%
SE1		6	0.2%
SE11autres		1	0.0%
SE1A2		2	0.1%
SE1B2		1	0.0%
SE1E2		2	0.1%
SE1H2		2	0.1%
SE1autres		8	0.3%
SE2		2	0.1%
SE3		1	0.0%
SE4		3	0.1%
SE6C		1	0.0%
SE8B		2	0.1%
SE8Bautres		4	0.2%
SGEP2		1	0.0%
SGEP4		4	0.2%
codificationExacte		3	0.1%
Warning: these figures indicate the number of cases found in the data file. They cannot be interpreted as summary statistics of the population of interest.			
# order: Sequential order of the comment			
Information	[Type= discrete] [Format=numeric] [Range= 1-12] [Missing=*]		
Statistics [NW/ W]	[Valid=2630 /-] [Invalid=17108 /-]		
Value	Label	Cases	Percentage
1		1561	59.4%
2		567	21.6%
3		253	9.6%
4		121	4.6%
5		68	2.6%
6		36	1.4%
7		9	0.3%
8		7	0.3%
9		2	0.1%
10		2	0.1%
11		3	0.1%
12		1	0.0%
Sysmiss		17108	
Warning: these figures indicate the number of cases found in the data file. They cannot be interpreted as summary statistics of the population of interest.			
# date: Date when the comment was left			
Information	[Type= discrete] [Format=character] [Missing=*]		
Statistics [NW/ W]	[Valid=2630 /-] [Invalid=0 /-]		

# date: Date when the comment was left			
Value	Label	Cases	Percentage
2024-11-04		50	<div><div></div></div> 1.9%
2024-11-05		125	<div><div></div></div> 4.8%
2024-11-06		162	<div><div></div></div> 6.2%
2024-11-07		181	<div><div></div></div> 6.9%
2024-11-08		194	<div><div></div></div> 7.4%
2024-11-09		295	<div><div></div></div> 11.2%
2024-11-10		144	<div><div></div></div> 5.5%
2024-11-11		116	<div><div></div></div> 4.4%
2024-11-12		144	<div><div></div></div> 5.5%
2024-11-13		108	<div><div></div></div> 4.1%
2024-11-14		129	<div><div></div></div> 4.9%
2024-11-15		118	<div><div></div></div> 4.5%
2024-11-16		137	<div><div></div></div> 5.2%
2024-11-17		126	<div><div></div></div> 4.8%
2024-11-18		78	<div><div></div></div> 3.0%
2024-11-19		68	<div><div></div></div> 2.6%
2024-11-20		86	<div><div></div></div> 3.3%
2024-11-21		93	<div><div></div></div> 3.5%
2024-11-22		123	<div><div></div></div> 4.7%
2024-11-23		89	<div><div></div></div> 3.4%
2024-11-24		57	<div><div></div></div> 2.2%
2024-11-25		7	<div><div></div></div> 0.3%
Warning: these figures indicate the number of cases found in the data file. They cannot be interpreted as summary statistics of the population of interest.			
# time: Time when the comment was left			
Information	[Type= discrete] [Format=character] [Missing=*]		
Statistics [NW/ W]	[Valid=2630 /-] [Invalid=0 /-]		
# originator: Login name of the person leaving the comment			
Information	[Type= discrete] [Format=character] [Missing=*]		
Statistics [NW/ W]	[Valid=2630 /-] [Invalid=0 /-]		
Value	Label	Cases	Percentage
ct01ENEScolr		25	<div><div></div></div> 1.0%
ct03ENEScolr		23	<div><div></div></div> 0.9%
ct04ENEScolr		1	<div><div></div></div> 0.0%
ct05ENEScolr		92	<div><div></div></div> 3.5%
ct06ENEScolr		213	<div><div></div></div> 8.1%
ct07ENEScolr		135	<div><div></div></div> 5.1%
ct08ENEScolr		117	<div><div></div></div> 4.4%
ct09ENEScolr		2	<div><div></div></div> 0.1%
ct10ENEScolr		2	<div><div></div></div> 0.1%
ct12ENEScolr		9	<div><div></div></div> 0.3%
ct13ENEScolr		106	<div><div></div></div> 4.0%
ct14ENEScolr		2	<div><div></div></div> 0.1%
ct15ENEScolr		22	<div><div></div></div> 0.8%
ct16ENEScolr		6	<div><div></div></div> 0.2%



# originator: Login name of the person leaving the comment			
Value	Label	Cases	Percentage
ct17ENEScolr		8	<div><div></div></div> 0.3%
ct18ENEScolr		6	<div><div></div></div> 0.2%
ct19ENEScolr		90	<div><div></div></div> 3.4%
ct21ENEScolr		20	<div><div></div></div> 0.8%
ct22ENEScolr		77	<div><div></div></div> 2.9%
ct25ENEScolr		12	<div><div></div></div> 0.5%
ct26ENEScolr		12	<div><div></div></div> 0.5%
ct27ENEScolr		4	<div><div></div></div> 0.2%
eq01ENEScolr		2	<div><div></div></div> 0.1%
eq02ENEScolr		12	<div><div></div></div> 0.5%
eq03ENEScolr		7	<div><div></div></div> 0.3%
eq04ENEScolr		14	<div><div></div></div> 0.5%
eq05ENEScolr		19	<div><div></div></div> 0.7%
eq06ENEScolr		13	<div><div></div></div> 0.5%
eq08ENEScolr		1	<div><div></div></div> 0.0%
eq09ENEScolr		3	<div><div></div></div> 0.1%
eq10ENEScolr		2	<div><div></div></div> 0.1%
eq11ENEScolr		53	<div><div></div></div> 2.0%
eq12ENEScolr		46	<div><div></div></div> 1.7%
eq13ENEScolr		67	<div><div></div></div> 2.5%
eq14ENEScolr		4	<div><div></div></div> 0.2%
eq15ENEScolr		55	<div><div></div></div> 2.1%
eq16ENEScolr		16	<div><div></div></div> 0.6%
eq17ENEScolr		7	<div><div></div></div> 0.3%
eq18ENEScolr		22	<div><div></div></div> 0.8%
eq19ENEScolr		48	<div><div></div></div> 1.8%
eq20ENEScolr		2	<div><div></div></div> 0.1%
eq21ENEScolr		3	<div><div></div></div> 0.1%
eq22ENEScolr		9	<div><div></div></div> 0.3%
eq23ENEScolr		28	<div><div></div></div> 1.1%
eq24ENEScolr		14	<div><div></div></div> 0.5%
eq26ENEScolr		44	<div><div></div></div> 1.7%
eq27ENEScolr		25	<div><div></div></div> 1.0%
eq28ENEScolr		9	<div><div></div></div> 0.3%
eq29ENEScolr		5	<div><div></div></div> 0.2%
eq30ENEScolr		3	<div><div></div></div> 0.1%
eq31ENEScolr		4	<div><div></div></div> 0.2%
eq33ENEScolr		2	<div><div></div></div> 0.1%
eq34ENEScolr		45	<div><div></div></div> 1.7%
eq35ENEScolr		34	<div><div></div></div> 1.3%
eq36ENEScolr		22	<div><div></div></div> 0.8%
eq37ENEScolr		13	<div><div></div></div> 0.5%
eq39ENEScolr		10	<div><div></div></div> 0.4%
eq40ENEScolr		12	<div><div></div></div> 0.5%
eq41ENEScolr		24	<div><div></div></div> 0.9%

# originator: Login name of the person leaving the comment			
Value	Label	Cases	Percentage
eq42ENEScolr		58	<div></div> 2.2%
eq43ENEScolr		18	<div></div> 0.7%
eq44ENEScolr		3	<div></div> 0.1%
eq45ENEScolr		32	<div></div> 1.2%
eq46ENEScolr		5	<div></div> 0.2%
eq47ENEScolr		44	<div></div> 1.7%
eq48ENEScolr		6	<div></div> 0.2%
eq49ENEScolr		47	<div></div> 1.8%
eq50ENEScolr		1	<div></div> 0.0%
eq51ENEScolr		39	<div></div> 1.5%
eq52ENEScolr		2	<div></div> 0.1%
eq53ENEScolr		1	<div></div> 0.0%
eq54ENEScolr		30	<div></div> 1.1%
eq55ENEScolr		2	<div></div> 0.1%
eq56ENEScolr		24	<div></div> 0.9%
eq57ENEScolr		33	<div></div> 1.3%
eq58ENEScolr		15	<div></div> 0.6%
eq59ENEScolr		2	<div></div> 0.1%
eq60ENEScolr		71	<div></div> 2.7%
eq61ENEScolr		4	<div></div> 0.2%
eq62ENEScolr		14	<div></div> 0.5%
eq63ENEScolr		1	<div></div> 0.0%
eq64ENEScolr		8	<div></div> 0.3%
eq65ENEScolr		15	<div></div> 0.6%
eq66ENEScolr		34	<div></div> 1.3%
eq67ENEScolr		9	<div></div> 0.3%
eq70ENEScolr		3	<div></div> 0.1%
eq71ENEScolr		5	<div></div> 0.2%
eq72ENEScolr		1	<div></div> 0.0%
eq73ENEScolr		11	<div></div> 0.4%
eq75ENEScolr		1	<div></div> 0.0%
eq76ENEScolr		20	<div></div> 0.8%
eq77ENEScolr		14	<div></div> 0.5%
eq78ENEScolr		18	<div></div> 0.7%
eq79ENEScolr		24	<div></div> 0.9%
eq80ENEScolr		39	<div></div> 1.5%
eq81ENEScolr		89	<div></div> 3.4%
hq01ENES		44	<div></div> 1.7%
hq04ENES		1	<div></div> 0.0%
hq07ENES		157	<div></div> 6.0%
hq09ENES		2	<div></div> 0.1%
Warning: these figures indicate the number of cases found in the data file. They cannot be interpreted as summary statistics of the population of interest.			
# role: System role of the person leaving the comment			
Information	[Type= discrete] [Format=numeric] [Range= 0-5] [Missing=*]		
Statistics [NW/ W]	[Valid=2630 /-] [Invalid=17108 /-]		

# role: System role of the person leaving the comment			
Value	Label	Cases	Percentage
0	<UNKNOWN ROLE>	0	
1	Interviewer	1442	<div></div> 54.8%
2	Supervisor	984	<div></div> 37.4%
3	Headquarter	204	<div></div> 7.8%
4	Administrator	0	
5	API User	0	
Sysmiss		17108	
Warning: these figures indicate the number of cases found in the data file. They cannot be interpreted as summary statistics of the population of interest.			
# comment: Text of the comment			
Information	[Type= discrete] [Format=character] [Missing=*]		
Statistics [NW/ W]	[Valid=2630 /-]		
# comme0: Text of the comment			
Information	[Type= discrete] [Format=character] [Missing=*]		
Statistics [NW/ W]	[Valid=27 /-]		
Value	Label	Cases	Percentage
"OuÃ©draogo"".		1	<div></div> 3.7%
"			
. Si y'a quelque choses vous pouvez me revenir. Cordialement "		1	<div></div> 3.7%
CHE DE MENER UNE ACTIVITÃ‰ QUELCONQUE.		1	<div></div> 3.7%
"			
CM ESTIME QU'ELLE REVIENDRA CETTE ANNEE.		1	<div></div> 3.7%
ON, LE NUMÃ‰RO NE PASSE PAS NON PLUS "		1	<div></div> 3.7%
a Paterne, mais les membres de la famille lâ€™appellent Pateine. Le nom de Nikiema GÃ©raldine sur lâ€™acte de naissance câ€™est Ã©crit Nikiema Gerardine, mais les membres de la famille lâ€™appellent GÃ©raldine.		1	<div></div> 3.7%
a Patiene, mais les membres		1	<div></div> 3.7%

# comme0: Text of the comment			
Value	Label	Cases	Percentage
de la famille là €™appellent Patience. Le nom de Nikiema GÃ©raldine sur là€™acte de naissance câ€™est Ã©crit Nikiema Gerardine, mais les membres de la famille là €™appellent GÃ©raldine.			
de base je pouvait mettre ne vit pas dans le mÃ©nage et justifier "		1	<div></div> 3.7%
demande dâ€™ Ã©pre là €™ancien chef de MÃ©nage.		1	<div></div> 3.7%
e sont Ã© Yacouba. Merci "		1	<div></div> 3.7%
e tu enregistrÃ© comme nouveau chef du mÃ©nage semble Ã©tre le plus Ã© gÃ© mais pas forcÃ©ment le chef. Il faut bien poser tes questions. Ne dis jamais que câ€™ est un tel qui est le chef mais Ã© travers ton interrogatoire tu connaÃ©tra le chef du mÃ©nage.		1	<div></div> 3.7%
ef de mÃ©nage declare que cette derniÃ©re cultive Ã© son propre compte, garde ses revenus Ã© part, ne sâ€™ €™implique plus dans les taches du reste de la famille comme faire la cuisine et ne partage pas le mÃ©me repas que les autres membres de la famille. U		1	<div></div> 3.7%

# comme0: Text of the comment			
Value	Label	Cases	Percentage
f de mÃ©nage est ""KiemtorÃ©"" au lieu de ""KintorÃ©"" .		1	3.7%
lâ€™Ã©pouse de Sephedine ou de justifier son absence "		1	3.7%
nir le week-end et j'ai dit ""oui"" . ArrivÃ© Ã la maison j'ai appelÃ© le chef de mÃ©nage le mÃªme jour pour l'expliquer et il a raccrocher mon appel. Le samedi 23 /11/2024 matin je suis allÃ© trouvÃ© quâ€™effectivement il est prÃ©sent et je lui ai expl		2	7.4%
nter les pieces justificatives, il a acceptÃ© de participer. "		2	7.4%
onnaÃ©t avec son numÃ©ro mais connais pas les membres citÃ©s plus haut "		1	3.7%
orpailleurs et l'autre avec les chinois a Cim MÃ©tal "		1	3.7%
s deux rÃ©ponses. A verifier		1	3.7%
s du mÃ©nage. "		1	3.7%
t beaucoup trop Ã©loigner de son lieu de travail		1	3.7%
© "		1	3.7%
Ã©te d'Ivoire pour vivre correctement.		1	3.7%
â€™est Zongo Kiswendsida Naimatou Zongo Rasmata "		1	3.7%
â€™est Zongo Kiswendsida		1	3.7%

# comme0: Text of the comment			
Value	Label	Cases	Percentage
Naimatou. Zongo Rasmata sur son extrait câ€™est Zongo Ramatou. Zongo Boussira sur son extrait câ €™est Zongo Wendkuuni Bouchra. Le chef de ménage était ricent là €’idée de participer à là €’enquête. Il dit que ça fait la			
Warning: these figures indicate the number of cases found in the data file. They cannot be interpreted as summary statistics of the population of interest.			
# comme1: Text of the comment			
Information	[Type= discrete] [Format=character] [Missing=*]		
Statistics [NW/ W]	[Valid=5 /-]		
Value	Label	Cases	Percentage
"		1	<div></div> 20.0%
iqu’à l’objectif de ma venue dans leur ménage en montrant tous mes documents que je possè avec une vidéo à l’appui et il m’a rpondu qu’il n’est au courant de rien. il m’a dit qu’il ne va pas donner les noms de ces enfants ni sa sœur. Se sont les		2	<div></div> 40.0%
ne tradition rapproché du terme employé par le chef de ménage est quâ€™il lui a donné son indépendance du fait de son à ège avancé. Elle rpond au nom de Kaboré Pauline.		1	<div></div> 20.0%
troisiè fois que son ménage fait là€™objet dâ		1	<div></div> 20.0%

# comme1: Text of the comment			
Value	Label	Cases	Percentage
€™une enquÃªte en une annÃ©e et il ne voit toujours pas de retombÃ©e. AprÃªs plusieurs minutes dâ€™explications il a acceptÃ© rÃ©pondre Ã  notre questionnaire et Ã  mÃªme encouragÃ© les autres membres du mÃªme			
Warning: these figures indicate the number of cases found in the data file. They cannot be interpreted as summary statistics of the population of interest.			
# comme2: Text of the comment			
Information	[Type= discrete] [Format=character] [Missing=*]		
Statistics [NW/ W]	[Valid=3 /-]		
Value	Label	Cases	Percentage
informations qu'il m'a fourni. c'est un mÃ©nage de remplacement. "		1	33.3%
informations qu'il m'a fourni."		1	33.3%
Ã©nage Ã  venir eux mÃªme donner les informations. Cependant il affirme que sâ€™il nâ€™a pas de retombÃ©e direct des enquÃªtes en faveur son mÃ©nage Ã  savoir un financement ou une aide quelconque il ne rÃ©pondra plus aux enquÃªtes.		1	33.3%
Warning: these figures indicate the number of cases found in the data file. They cannot be interpreted as summary statistics of the population of interest.			
# comme3: Text of the comment			
Information	[Type= discrete] [Format=character] [Missing=*]		
Statistics [NW/ W]	[Valid=0 /-] [Invalid=0 /-]		
# comme4: Text of the comment			
Information	[Type= discrete] [Format=character] [Missing=*]		
Statistics [NW/ W]	[Valid=0 /-] [Invalid=0 /-]		
# comme5: Text of the comment			
Information	[Type= discrete] [Format=character] [Missing=*]		

# comme5: Text of the comment				
Statistics [NW/ W]		[Valid=0 /-] [Invalid=0 /-]		
# comme6: Text of the comment				
Information		[Type= discrete] [Format=character] [Missing=*]		
Statistics [NW/ W]		[Valid=0 /-] [Invalid=0 /-]		
# comme7: Text of the comment				
Information		[Type= discrete] [Format=character] [Missing=*]		
Statistics [NW/ W]		[Valid=0 /-] [Invalid=0 /-]		
# comme8: Text of the comment				
Information		[Type= discrete] [Format=character] [Missing=*]		
Statistics [NW/ W]		[Valid=0 /-] [Invalid=0 /-]		
# comme9: Text of the comment				
Information		[Type= discrete] [Format=character] [Missing=*]		
Statistics [NW/ W]		[Valid=0 /-] [Invalid=0 /-]		
# commea: Text of the comment				
Information		[Type= discrete] [Format=character] [Missing=*]		
Statistics [NW/ W]		[Valid=0 /-] [Invalid=0 /-]		
# milieu_etendu: Milieu Ã©tendu en ouaga, autres urbains et rural				
Information		[Type= discrete] [Format=numeric] [Range= 1-4] [Missing=*]		
Statistics [NW/ W]		[Valid=19738 / 6469338.679 ] [Invalid=0 / 0 ]		
Value	Label	Cases	Weighted	Percentage (Weighted)
1	Ouagadougou	6494	2973843.4	<div><div></div></div> 46.0%
2	Bobo Dioulasso	2227	962426.9	<div><div></div></div> 14.9%
3	Autres Urbains	3880	626532.7	<div><div></div></div> 9.7%
4	Rural	7137	1906535.7	<div><div></div></div> 29.5%
Warning: these figures indicate the number of cases found in the data file. They cannot be interpreted as summary statistics of the population of interest.				
# pond_ind				
Information		[Type= continuous] [Format=numeric] [Range= 18.8456382751465-1506.34106445312] [Missing=*]		
Statistics [NW/ W]		[Valid=19738 /-] [Invalid=0 /-] [Mean=327.761 /-] [StdDev=260.468 /-]		
# menage_enb_esi_ZD				
Information		[Type= discrete] [Format=numeric] [Range= 9-12] [Missing=*]		
Statistics [NW/ W]		[Valid=19738 /-] [Invalid=0 /-]		
Value	Label	Cases	Percentage	
9		113	<div><div></div></div> 0.6%	
10		211	<div><div></div></div> 1.1%	
11		1454	<div><div></div></div> 7.4%	
12		17960	<div><div></div></div> 91.0%	
Warning: these figures indicate the number of cases found in the data file. They cannot be interpreted as summary statistics of the population of interest.				
# weight_enes1: Poids de sondage				
Information		[Type= continuous] [Format=numeric] [Range= 28.9979114532471-9163.69921875] [Missing=*]		
Statistics [NW/ W]		[Valid=19738 /-] [Invalid=0 /-] [Mean=1067.309 /-] [StdDev=1391.226 /-]		



# SE1A: A effectu� les activit�s suivantes:Etudes (scolaires)			
Information	[Type= discrete] [Format=numeric] [Range= 1-2] [Missing=*]		
Statistics [NW/ W]	[Valid=11434 /-] [Invalid=8304 /-]		
Value	Label	Cases	Percentage
1	Oui	1678	<div><div></div></div> 14.7%
2	Non	9756	<div><div></div></div> 85.3%
Sysmiss		8304	
Warning: these figures indicate the number of cases found in the data file. They cannot be interpreted as summary statistics of the population of interest.			
# SE1B: A effectu� les activit�s suivantes:Travaux domestiques dans sa propre maison			
Information	[Type= discrete] [Format=numeric] [Range= 1-2] [Missing=*]		
Statistics [NW/ W]	[Valid=11434 /-] [Invalid=8304 /-]		
Value	Label	Cases	Percentage
1	Oui	6626	<div><div></div></div> 57.9%
2	Non	4808	<div><div></div></div> 42.1%
Sysmiss		8304	
Warning: these figures indicate the number of cases found in the data file. They cannot be interpreted as summary statistics of the population of interest.			
# SE1C: A effectu� les activit�s suivantes:Garde d'enfants, de personnes �g�es, de malad			
Information	[Type= discrete] [Format=numeric] [Range= 1-2] [Missing=*]		
Statistics [NW/ W]	[Valid=11434 /-] [Invalid=8304 /-]		
Value	Label	Cases	Percentage
1	Oui	2549	<div><div></div></div> 22.3%
2	Non	8885	<div><div></div></div> 77.7%
Sysmiss		8304	
Warning: these figures indicate the number of cases found in the data file. They cannot be interpreted as summary statistics of the population of interest.			
# SE1D: A effectu� les activit�s suivantes:Chercher de l'eau ou du bois			
Information	[Type= discrete] [Format=numeric] [Range= 1-2] [Missing=*]		
Statistics [NW/ W]	[Valid=11434 /-] [Invalid=8304 /-]		
Value	Label	Cases	Percentage
1	Oui	3611	<div><div></div></div> 31.6%
2	Non	7823	<div><div></div></div> 68.4%
Sysmiss		8304	
Warning: these figures indicate the number of cases found in the data file. They cannot be interpreted as summary statistics of the population of interest.			
# SE1E: A effectu� les activit�s suivantes:Faire le march�			
Information	[Type= discrete] [Format=numeric] [Range= 1-2] [Missing=*]		
Statistics [NW/ W]	[Valid=11434 /-] [Invalid=8304 /-]		
Value	Label	Cases	Percentage
1	Oui	4555	<div><div></div></div> 39.8%
2	Non	6879	<div><div></div></div> 60.2%
Sysmiss		8304	
Warning: these figures indicate the number of cases found in the data file. They cannot be interpreted as summary statistics of the population of interest.			
# SE1F: A effectu� les activit�s suivantes:Construction de sa propre maison			
Information	[Type= discrete] [Format=numeric] [Range= 1-2] [Missing=*]		
Statistics [NW/ W]	[Valid=11434 /-] [Invalid=8304 /-]		

# SE1F: A effectuÃ© les activitÃ©s suivantes:Construction de sa propre maison			
Value	Label	Cases	Percentage
1	Oui	164	1.4%
2	Non	11270	98.6%
Sysmiss		8304	
Warning: these figures indicate the number of cases found in the data file. They cannot be interpreted as summary statistics of the population of interest.			
# SE1G: A effectuÃ© les activitÃ©s suivantes:Prestation de services gratuits Ã sa communau			
Information	[Type= discrete] [Format=numeric] [Range= 1-2] [Missing=*]		
Statistics [NW/ W]	[Valid=11434 /-] [Invalid=8304 /-]		
Value	Label	Cases	Percentage
1	Oui	733	6.4%
2	Non	10701	93.6%
Sysmiss		8304	
Warning: these figures indicate the number of cases found in the data file. They cannot be interpreted as summary statistics of the population of interest.			
# SE1H: A effectuÃ© les activitÃ©s suivantes:Autres activitÃ©s (Ã prÃ©ciser)			
Information	[Type= discrete] [Format=numeric] [Range= 1-2] [Missing=*]		
Statistics [NW/ W]	[Valid=11434 /-] [Invalid=8304 /-]		
Value	Label	Cases	Percentage
1	Oui	255	2.2%
2	Non	11179	97.8%
Sysmiss		8304	
Warning: these figures indicate the number of cases found in the data file. They cannot be interpreted as summary statistics of the population of interest.			
# SE1autres: PrÃ©cision du autre de SE1			
Information	[Type= discrete] [Format=character] [Missing=*]		
Statistics [NW/ W]	[Valid=255 /-]		
Value	Label	Cases	Percentage
Aller au champs pour chercher des vivres pour animaux		1	0.4%
Aller au service		1	0.4%
Champetre		2	0.8%
ChampÃatre		2	0.8%
Chauffeur pousse pousse et travaux champÃtres		1	0.4%
Construction dâ€™un hangar		2	0.8%
Construction mÃallique		1	0.4%
Couture		1	0.4%
FAIRE DE LA TAPISSERIE		1	0.4%
GARDE DES ANIMAUX		1	0.4%
Garde dâ€™animaux		1	0.4%

# **# SE1autres: PrÃ©cision du autre de SE1**

Value	Label	Cases	Percentage
contre une rÃ©munÃ©ration			
Il fait du commerce		1	0.4%
Il fait lâ€™Ã©tÃ©rpaillage artisanal		1	0.4%
Payer les factures		1	0.4%
Prendre en charge sa volaille		1	0.4%
Supervision des travaux de sondage		1	0.4%
Travaux champÃ¢tre		1	0.4%
Travaux champÃ¢tres		2	0.8%
VENTE DE CIGARETTE ET FRIANDISES		1	0.4%
abreuver les animaux et arroser les fleurs		1	0.4%
agent commercial dans une alimentation		1	0.4%
agent de banque(gestionnaire clientÃ¢le )		1	0.4%
agent de bureau a la direction provincial post secondaire de lâ€™Ã©moubritenga		1	0.4%
agents de sÃ©curitÃ©		1	0.4%
aide le chef de mÃ©nage pour blanchisserie		1	0.4%
aide sa mÃªre Ã  vendre		1	0.4%
aide vendeuse dÃ©tÃ©rments pour bÃ¢tail		1	0.4%
aide vente de kiosque		1	0.4%
aide vente de machines au grand marchÃ©		1	0.4%
aider mon frÃ©re Ã  faire des livraisons taxi moto		1	0.4%

## # SE1autres: PrÃ©cision du autre de SE1

Value	Label	Cases	Percentage
aider Ã faire le jardinage vers l'hÃ tel silmande		1	0.4%
aider Ã prÃ©parer le dolo		1	0.4%
assurÃ© la sÃ©curitÃ© au camps		1	0.4%
berger dâ€™animaux		1	0.4%
blanchisseur		1	0.4%
boucherie		2	0.8%
chauffeur dans agrÃ©gats		1	0.4%
coiffeuse		1	0.4%
coiffure		1	0.4%
commerce		6	2.4%
commerce d'habillement ambulant		1	0.4%
commerce d'habillement mixte		1	0.4%
commerce de boissons dans un maquis		1	0.4%
commerce de divers		1	0.4%
commerce de pagnes chaussures		1	0.4%
commerce de produits alimentaires		1	0.4%
commerce divers		1	0.4%
commerÃ§ant		1	0.4%
commerÃ§ante de gÃ©teaux		1	0.4%
confection de meubles		1	0.4%
confectionne les objets		1	0.4%
construction de route		1	0.4%
cordonnerie		1	0.4%
coudre des habits		1	0.4%
couture		1	0.4%
couture dame		2	0.8%
couture dame uniquement		1	0.4%
couture mixe		1	0.4%

## # SE1autres: Précision du autre de SE1

Value	Label	Cases	Percentage
couture mixte		4	<div><div></div></div> 1.6%
cultiver		1	<div><div></div></div> 0.4%
culture de cÃ©rÃ©ales		16	<div><div></div></div> 6.3%
culture de subsistance		1	<div><div></div></div> 0.4%
culture de substances		1	<div><div></div></div> 0.4%
dispenser des formations en suivi Ã©valuation		1	<div><div></div></div> 0.4%
dolotiere		1	<div><div></div></div> 0.4%
donner des cours dans le privÃ©		1	<div><div></div></div> 0.4%
dÃ©pannage dâ€™un groupe Ã©lectrogÃ©ne		1	<div><div></div></div> 0.4%
elevage		1	<div><div></div></div> 0.4%
enseignement		3	<div><div></div></div> 1.2%
enseignements		1	<div><div></div></div> 0.4%
enseigner		1	<div><div></div></div> 0.4%
entreprÃ©nariat		1	<div><div></div></div> 0.4%
entrÃ©prenariat dans construction(bÃ¢timents et routes)		1	<div><div></div></div> 0.4%
entrÃ©prenariat en dÃ©coration		1	<div><div></div></div> 0.4%
fabrication de pain local		1	<div><div></div></div> 0.4%
fabrication et vente de marmite		1	<div><div></div></div> 0.4%
ferrailler le fer		1	<div><div></div></div> 0.4%
formation en soudure		1	<div><div></div></div> 0.4%
formatrice Ã domicile en agro-alimentaire rt ventes des produits agro-alimentaire Ã la maison tel que les cocos rapees et les thÃ©		1	<div><div></div></div> 0.4%
froid auto		1	<div><div></div></div> 0.4%
garagiste		2	<div><div></div></div> 0.8%
gardinage		1	<div><div></div></div> 0.4%
gestionnaire administrative		1	<div><div></div></div> 0.4%
il est commercial		1	<div><div></div></div> 0.4%



























## # SE1autres: Précision du autre de SE1

Value	Label	Cases	Percentage
il vend des matériaux de construction		1	0.4%
ils donnent des cours aux élèves du premier cycle		1	0.4%
j'apprends la soudure		1	0.4%
jardinage		1	0.4%
la soudure		1	0.4%
la moisson		8	3.1%
la moisson de mil		1	0.4%
la moissons au champ		1	0.4%
la récolte		2	0.8%
le sport		1	0.4%
livraison		1	0.4%
loisirs: football		1	0.4%
l'agriculture		1	0.4%
mandie		1	0.4%
maraisiculture		1	0.4%
maçonnerie		3	1.2%
mendicité		1	0.4%
militaire		1	0.4%
moisson du riz		3	1.2%
moudre les céréales		1	0.4%
mécanique		2	0.8%
nettoyage		1	0.4%
orpillage		3	1.2%
participation aux événements sociaux		1	0.4%
participation des événements sociaux		5	2.0%
personnel de défense		1	0.4%
pesage de fer		1	0.4%
prestation de service		1	0.4%
prestation de service de plomberie		1	0.4%
pâtisserie		1	0.4%
recolte		1	0.4%
religieuses		1	0.4%
restauration		1	0.4%

# # SE1autres: Précision du autre de SE1

Value	Label	Cases	Percentage
r��colte		7	2.7%
r��colte de c��r��ale		1	0.4%
r��colte de c��r��ales		3	1.2%
r��colte et ��levage		1	0.4%
r��colte mais il est handicap��, ��sa l'emp��che pas trop de travailler		1	0.4%
r��paration de v��lo		1	0.4%
r��paration des chauffe-eau solaire		1	0.4%
salon de coiffure		1	0.4%
secr��taire de photocopie		1	0.4%
semence de tomate oignons...		1	0.4%
soudure		1	0.4%
stage en m��canique		1	0.4%
suivre un stage en informatique		1	0.4%
superviseur �� cim m��tal		1	0.4%
s����occup�� de patient		1	0.4%
technicien ��lectricit��		1	0.4%
techniciens de surface		1	0.4%
travail de l�� ����rpaillage		1	0.4%
travailler dans mon atelier de soudure		1	0.4%
travaux champetre		2	0.8%
travaux champetres		12	4.7%
travaux champ��tre		2	0.8%
travaux champ��tres		14	5.5%
travaux champ��tres avec son mari		1	0.4%
travaux champ��tres et jardinage		1	0.4%

## # SE1autres: PrÃ©cision du autre de SE1

Value	Label	Cases	Percentage
une Ong		1	 0.4%
vaccination poliomyÃ©lite		1	 0.4%
vendeur de chaussures.		1	 0.4%
vente de bouillie		1	 0.4%
vente de charbon		1	 0.4%
vente de chaussure et habits		1	 0.4%
vente de cola		1	 0.4%
vente de condiments		1	 0.4%
vente de fruits		1	 0.4%
vente de lÃ©gumes		1	 0.4%
vente de miel		1	 0.4%
vente de nourriture		2	 0.8%
vente de poisson, soja		1	 0.4%
vente de riz		1	 0.4%
vente de savons uniquement		1	 0.4%
vente de terrain		1	 0.4%
vente du pain		1	 0.4%
ventes de bois devant la porte		1	 0.4%
ventes de boutiques pagnes et jouets des enfants et production de savons		1	 0.4%
ventes de condiments		2	 0.8%
ventes de poissons Ã %nergie Yaar		1	 0.4%
ventes de poulet		1	 0.4%
ventes de savons		1	 0.4%
vigile		1	 0.4%
Ã©levage de volaille et dÃ© Ã©TManimaux		1	 0.4%
Ã©levage volaille et caprins		1	 0.4%

Warning: these figures indicate the number of cases found in the data file. They cannot be interpreted as summary statistics of the population of interest.



# se1au0: Précision du autre de SE1			
Information	[Type= discrete] [Format=character] [Missing=*]		
Statistics [NW/ W]	[Valid=0 /-] [Invalid=0 /-]		
# SE1A2: Nombre d'heures consacrées aux études lors des 7 dj			
Information	[Type= continuous] [Format=numeric] [Range= 0-73] [Missing=*]		
Statistics [NW/ W]	[Valid=1678 /-] [Invalid=18060 /-] [Mean=34.393 /-] [StdDev=13.25 /-]		
# SE1B2: Nombre d'heures consacrées aux travaux domestiques propre maison lors des 7 dj			
Information	[Type= continuous] [Format=numeric] [Range= 0-41] [Missing=*]		
Statistics [NW/ W]	[Valid=6626 /-] [Invalid=13112 /-] [Mean=13.375 /-] [StdDev=9.837 /-]		
# SE1C2: Nombre d'heures consacrées garde d'enfants/personnes âgées.. sans rémunération 7 dj			
Information	[Type= continuous] [Format=numeric] [Range= 0-45] [Missing=*]		
Statistics [NW/ W]	[Valid=2549 /-] [Invalid=17189 /-] [Mean=14.434 /-] [StdDev=12.101 /-]		
# SE1D2: Nombre d'heures consacrées à Chercher de l'eau ou du bois lors des 7 dj			
Information	[Type= continuous] [Format=numeric] [Range= 0-14.5] [Missing=*]		
Statistics [NW/ W]	[Valid=3611 /-] [Invalid=16127 /-] [Mean=5.626 /-] [StdDev=4.064 /-]		
# SE1E2: Nombre d'heures consacrées à faire le marché lors des 7 dj			
Information	[Type= continuous] [Format=numeric] [Range= 0-14.5] [Missing=*]		
Statistics [NW/ W]	[Valid=4555 /-] [Invalid=15183 /-] [Mean=5.049 /-] [StdDev=3.814 /-]		
# SE1F2: Nombre d'heures consacrées à la construction de sa propre maison lors des 7 dj			
Information	[Type= discrete] [Format=numeric] [Range= 0-28] [Missing=*]		
Statistics [NW/ W]	[Valid=164 /-] [Invalid=19574 /-]		
Value	Label	Cases	Percentage
0		2	<div><div></div></div> 1.2%
1		9	<div><div></div></div> 5.5%
2		17	<div><div></div></div> 10.4%
3		19	<div><div></div></div> 11.6%
4		8	<div><div></div></div> 4.9%
5		10	<div><div></div></div> 6.1%
6		13	<div><div></div></div> 7.9%
7		6	<div><div></div></div> 3.7%
8		22	<div><div></div></div> 13.4%
9		1	<div><div></div></div> 0.6%
10		10	<div><div></div></div> 6.1%
12		8	<div><div></div></div> 4.9%
13		1	<div><div></div></div> 0.6%
14		10	<div><div></div></div> 6.1%
15		4	<div><div></div></div> 2.4%
16		2	<div><div></div></div> 1.2%
17		1	<div><div></div></div> 0.6%
20		9	<div><div></div></div> 5.5%
21		1	<div><div></div></div> 0.6%
22		1	<div><div></div></div> 0.6%
24		1	<div><div></div></div> 0.6%

# SE1F2: Nombre d'heures consacrées à la construction de sa propre maison lors des 7 dj			
Value	Label	Cases	Percentage
25		1	<div></div> 0.6%
28		8	<div></div> 4.9%
Sysmiss		19574	
Warning: these figures indicate the number of cases found in the data file. They cannot be interpreted as summary statistics of the population of interest.			
# SE1G2: Nombre d'heures consacrées à la prestation de services gratuits lors des 7 dj			
Information	[Type= discrete] [Format=numeric] [Range= 0-17] [Missing=*]		
Statistics [NW/ W]	[Valid=733 /-] [Invalid=19005 /-]		
Value	Label	Cases	Percentage
0		2	<div></div> 0.3%
1		43	<div></div> 5.9%
2		164	<div></div> 22.4%
3		94	<div></div> 12.8%
4		71	<div></div> 9.7%
5		78	<div></div> 10.6%
6		48	<div></div> 6.5%
7		60	<div></div> 8.2%
8		48	<div></div> 6.5%
9		4	<div></div> 0.5%
10		36	<div></div> 4.9%
12		33	<div></div> 4.5%
14		15	<div></div> 2.0%
15		5	<div></div> 0.7%
16		3	<div></div> 0.4%
17		29	<div></div> 4.0%
Sysmiss		19005	
Warning: these figures indicate the number of cases found in the data file. They cannot be interpreted as summary statistics of the population of interest.			
# SE1H2: Nombre d'heures consacrées à autres activités lors des 7 dj			
Information	[Type= continuous] [Format=numeric] [Range= 0-168] [Missing=*]		
Statistics [NW/ W]	[Valid=255 /-] [Invalid=19483 /-] [Mean=44.592 /-] [StdDev=23.888 /-]		
# SE2: A travailler ne serait-ce qu'une heure contre rémunération (espèce ou nature)			
Information	[Type= discrete] [Format=numeric] [Range= 1-2] [Missing=*]		
Statistics [NW/ W]	[Valid=11435 /-] [Invalid=8303 /-]		
Value	Label	Cases	Percentage
1	Oui	6319	<div></div> 55.3%
2	Non	5116	<div></div> 44.7%
Sysmiss		8303	
Warning: these figures indicate the number of cases found in the data file. They cannot be interpreted as summary statistics of the population of interest.			
# SE3: N'a pas travaillé mais réaliser l'activité suivante lors des 7 dj			
Information	[Type= discrete] [Format=numeric] [Range= 1-10] [Missing=*]		
Statistics [NW/ W]	[Valid=5116 /-] [Invalid=14622 /-]		
Value	Label	Cases	Percentage
1	En travaillant dans une affaire personnelle	154	<div></div> 3.0%

# SE3: N'a pas travaillé mais réaliser l'activité suivante lors des 7 dj			
Value	Label	Cases	Percentage
2	En fabriquant un produit pour la vente	7	0.1%
3	En travaillant à la maison pour un revenu	11	0.2%
4	En délivrant un service	12	0.2%
5	En aidant dans une entreprise familiale	242	4.7%
6	Comme apprenti ou stagiaire rémunéré	14	0.3%
7	Comme étudiant qui réalise un travail	0	
8	En travaillant pour un autre ménage	7	0.1%
9	N'importe quelle autre activité pour un revenu	15	0.3%
10	Aucune activité de ce genre	4654	91.0%
Sysmiss		14622	
Warning: these figures indicate the number of cases found in the data file. They cannot be interpreted as summary statistics of the population of interest.			
# SE4: N'a pas travaillé lors des 7 dj mais a un emploi rémunéré (espèce ou nature)			
Information	[Type= discrete] [Format=numeric] [Range= 1-2] [Missing=*]		
Statistics [NW/ W]	[Valid=4654 /-] [Invalid=15084 /-]		
Value	Label	Cases	Percentage
1	Oui	280	6.0%
2	Non	4374	94.0%
Sysmiss		15084	
Warning: these figures indicate the number of cases found in the data file. They cannot be interpreted as summary statistics of the population of interest.			
# SE5: Pourquoi n'a pas travaillé lors des 7 dj			
Information	[Type= discrete] [Format=numeric] [Range= 1-9] [Missing=*]		
Statistics [NW/ W]	[Valid=280 /-] [Invalid=19458 /-]		
Value	Label	Cases	Percentage
1	Vacances ou jours fériés	5	1.8%
2	Maladie	34	12.1%
3	Grève	0	
4	Congé	13	4.6%
5	Arrêt provisoire du travail	60	21.4%
6	Fin de campagne / saison agricole	75	26.8%
7	Congé de maternité/paternité	11	3.9%
8	Licenciement ou fin de contrat	7	2.5%
9	Autre (préciser)	75	26.8%
Sysmiss		19458	
Warning: these figures indicate the number of cases found in the data file. They cannot be interpreted as summary statistics of the population of interest.			
# SE5autres: Précision du autre de SE5			
Information	[Type= discrete] [Format=character] [Missing=*]		
Statistics [NW/ W]	[Valid=75 /-]		
Value	Label	Cases	Percentage
Absence de clients		1	1.3%
Aller à l'école		1	1.3%
Déplacement migration		1	1.3%

## # SE5autres: PrÃ©cision du autre de SE5

Value	Label	Cases	Percentage
FONCTIONNAIRE A LA RETRAITE		1	<div></div> 1.3%
On a pas demandÃ© ses services		1	<div></div> 1.3%
Raison d'absence		1	<div></div> 1.3%
absence de travail		1	<div></div> 1.3%
absence de voyage		1	<div></div> 1.3%
assister Ã un malade		1	<div></div> 1.3%
consacrer sur ces Ã©tudes		1	<div></div> 1.3%
dÃ©cÃ©s		1	<div></div> 1.3%
elle est prÃ©sentement en phase de rÃ©colte		1	<div></div> 1.3%
elle fessait coiffure mais elle a fermÃ© par manque de client		1	<div></div> 1.3%
elle n'a pas eu travail		1	<div></div> 1.3%
elle rÃ©colte prÃ©sentement		1	<div></div> 1.3%
femme au foyer		1	<div></div> 1.3%
femme nourrice		1	<div></div> 1.3%
fonctionnaire		2	<div></div> 2.7%
funÃ©raillies		1	<div></div> 1.3%
grossesse		1	<div></div> 1.3%
il est en phase de rÃ©colte		1	<div></div> 1.3%
il n'a pas encore eu travailler		1	<div></div> 1.3%
il rÃ©colte prÃ©sentement		1	<div></div> 1.3%
insÃ©curitÃ©		1	<div></div> 1.3%
j'ai eu un nouveau nÃ©e donc je ne vends plus, je m'occupe de lui en plus de cela y'a plus marchÃ© pour la glace je donnais dans un maquis donc ils sont en faillite		1	<div></div> 1.3%
je suis vieille		1	<div></div> 1.3%

# # SE5autres: Précision du autre de SE5

Value	Label	Cases	Percentage
la culture n'aurait pas prété		1	<div><div></div></div> 1.3%
les travaux champâtres		2	<div><div></div></div> 2.7%
manque dâ €™emploi		1	<div><div></div></div> 1.3%
manque dâ €™occasion		1	<div><div></div></div> 1.3%
manque d'argent		1	<div><div></div></div> 1.3%
manque de clients		6	<div><div></div></div> 8.0%
manque de marchâ€		2	<div><div></div></div> 2.7%
manque de marchâ€ et manque d'argent il a fermâ€ son kiosque		1	<div><div></div></div> 1.3%
manque de temps		1	<div><div></div></div> 1.3%
manque de travail		3	<div><div></div></div> 4.0%
manque de travail et entretien des enfants		1	<div><div></div></div> 1.3%
manque dâ €™emploi		1	<div><div></div></div> 1.3%
mauvaise conjoncture du marchâ€		1	<div><div></div></div> 1.3%
n'a pas encore eu un marchâ€		1	<div><div></div></div> 1.3%
n'a pas trouver de client		1	<div><div></div></div> 1.3%
parce que son fils est malade		1	<div><div></div></div> 1.3%
pas de client		1	<div><div></div></div> 1.3%
pas de marchâ€		2	<div><div></div></div> 2.7%
pour faire la récolte des câ€râ€ales		1	<div><div></div></div> 1.3%
poursuit sa formation		1	<div><div></div></div> 1.3%
poursuite des â€tudes		1	<div><div></div></div> 1.3%
retraite		2	<div><div></div></div> 2.7%
retraitâ€		1	<div><div></div></div> 1.3%
saison agricole		1	<div><div></div></div> 1.3%
saison des récoltes		2	<div><div></div></div> 2.7%
salariâ€		1	<div><div></div></div> 1.3%

# SE5autres: Précision du autre de SE5			
Value	Label	Cases	Percentage
travail en fonction de son emploi de temps		1	<div></div> 1.3%
travaille uniquement au ménage		1	<div></div> 1.3%
travaux champêtres		1	<div></div> 1.3%
veuvillage		1	<div></div> 1.3%
voyage		1	<div></div> 1.3%
À cause l'insécurité		1	<div></div> 1.3%
À la recherche de travail		1	<div></div> 1.3%
À l'ave		1	<div></div> 1.3%
À tait occupé par la récolte		1	<div></div> 1.3%
À tudes		1	<div></div> 1.3%
Warning: these figures indicate the number of cases found in the data file. They cannot be interpreted as summary statistics of the population of interest.			
# se5au0: Précision du autre de SE5			
Information	[Type= discrete] [Format=character] [Missing=*]		
Statistics [NW/ W]	[Valid=0 /-] [Invalid=0 /-]		
# SE6A: Dans combien de temps va-t-il reprendre (commencer) le travail			
Information	[Type= discrete] [Format=numeric] [Range= 1-3] [Missing=*]		
Statistics [NW/ W]	[Valid=228 /-] [Invalid=19510 /-]		
Value	Label	Cases	Percentage
1	Moins de 4 semaines	44	<div></div> 19.3%
2	Plus de 4 semaines	70	<div></div> 30.7%
3	3. Ne sait pas	114	<div></div> 50.0%
Sysmiss		19510	
Warning: these figures indicate the number of cases found in the data file. They cannot be interpreted as summary statistics of the population of interest.			
# SE6B: Dans combien de temps va-t-il reprendre (commencer) le travail			
Information	[Type= discrete] [Format=numeric] [Range= 1-3] [Missing=*]		
Statistics [NW/ W]	[Valid=158 /-] [Invalid=19580 /-]		
Value	Label	Cases	Percentage
1	Moins de 14 semaines	10	<div></div> 6.3%
2	Plus de 14 semaines	36	<div></div> 22.8%
3	3. Ne sait pas	112	<div></div> 70.9%
Sysmiss		19580	
Warning: these figures indicate the number of cases found in the data file. They cannot be interpreted as summary statistics of the population of interest.			
# SE6C: N'a pas travaillé lors des 7 dj mais a exercé activité contre rémunération 6 dm			
Information	[Type= discrete] [Format=numeric] [Range= 1-2] [Missing=*]		
Statistics [NW/ W]	[Valid=4542 /-] [Invalid=15196 /-]		
Value	Label	Cases	Percentage
1	Oui	581	<div></div> 12.8%

# SE6C: Nâ€™a pas travaill� lors des 7 dj mais a exerc� activit� contre r�mun�ration 6 dm			
Value	Label	Cases	Percentage
2	Non	3961	<div><div></div></div> 87.2%
Sysmiss		15196	
Warning: these figures indicate the number of cases found in the data file. They cannot be interpreted as summary statistics of the population of interest.			
# SE7: A cherch� un emploi r�mun�r� au cours des 30 dj			
Information	[Type= discrete] [Format=numeric] [Range= 1-2] [Missing=*]		
Statistics [NW/ W]	[Valid=4194 /-] [Invalid=15544 /-]		
Value	Label	Cases	Percentage
1	Oui	501	<div><div></div></div> 11.9%
2	Non	3693	<div><div></div></div> 88.1%
Sysmiss		15544	
Warning: these figures indicate the number of cases found in the data file. They cannot be interpreted as summary statistics of the population of interest.			
# SE8A: Type d�emploi desire exercer			
Information	[Type= discrete] [Format=numeric] [Range= 1-9] [Missing=*]		
Statistics [NW/ W]	[Valid=487 /-] [Invalid=19251 /-]		
Value	Label	Cases	Percentage
1	Emploi salari�	266	<div><div></div></div> 54.6%
2	Travailleur pour compte propre	157	<div><div></div></div> 32.2%
3	Employeur/patron	47	<div><div></div></div> 9.7%
9	Autres (� pr�ciser)	17	<div><div></div></div> 3.5%
Sysmiss		19251	
Warning: these figures indicate the number of cases found in the data file. They cannot be interpreted as summary statistics of the population of interest.			
# SE8Aautres: Pr�cision du autre de SE8A			
Information	[Type= discrete] [Format=character] [Missing=*]		
Statistics [NW/ W]	[Valid=17 /-] [Invalid=0 /-]		
Value	Label	Cases	Percentage
ELLE EST INDIFF� %�RENTE		1	<div><div></div></div> 5.9%
Elevage		1	<div><div></div></div> 5.9%
Elle est indiff�rente		1	<div><div></div></div> 5.9%
Indiff�rent		3	<div><div></div></div> 17.6%
Nettoyage de � domicile		1	<div><div></div></div> 5.9%
apprenti		1	<div><div></div></div> 5.9%
ce que je gagne seulement		1	<div><div></div></div> 5.9%
emploi salari� ou compte propre		1	<div><div></div></div> 5.9%
employ�		1	<div><div></div></div> 5.9%
indiff�rent		4	<div><div></div></div> 23.5%
indiff�rent est disponible pour exercer tout m�tier		1	<div><div></div></div> 5.9%

### # SE8Aautres: PrÃ©cision du autre de SE8A

Value	Label	Cases	Percentage
1	Importations de produits de la pêche	1	5.9%

*Warning: these figures indicate the number of cases found in the data file. They cannot be interpreted as summary statistics of the population of interest.*

## #SE8B: Pourquoi nâ€™TMa pas cherchÃ© de travail rÃ©munÃ©rÃ©

<b>Information</b>	[Type= discrete] [Format=numeric] [Range= 1-99] [Missing=*]
<b>Statistics [NW/ W]</b>	[Valid=3474 /-] [Invalid=16264 /-]

Value	Label	Cases	Percentage
1	Il n'existe pas d'emploi	372	10.7%
2	Ne sait pas comment rechercher un emploi	122	3.5%
3	Ne pense pas pouvoir obtenir de travail sans &nbsp;&nbsp; &nb	236	6.8%
4	Attend la r�ponse � une demande d'emploi/concours	73	2.1%
5	Attend la r�ponse � une demande de financement pour &nbsp;	27	0.8%
6	Refus du (de la) conjoint(e)	109	3.1%
7	Fatigu� de chercher du travail	102	2.9%
8	Femme nourrice	138	4.0%
9	Autre raison involontaire (� pr�ciser)	473	13.6%
10	N'en a pas besoin ou n'a pas envie de travailler	157	4.5%
11	Trop �g� ou trop jeune pour travailler	807	23.2%
99	Autre raison volontaire (� pr�ciser)	858	24.7%
Sysmiss		16264	

**Warning:** these figures indicate the number of cases found in the data file. They cannot be interpreted as summary statistics of the population of interest.

## # SE8Bautres: PrÃ©cision du autre de SE8B

<b>Information</b>	[Type= discrete] [Format=character] [Missing=*]
<b>Statistics [NW/ W]</b>	[Valid=1331 /-]

Value	Label	Cases	Percentage
A cause des etudes		1	<div><div></div></div> 0.1%
A cause des Ã©tudes		1	<div><div></div></div> 0.1%
Apprenti avec le chef de mÃ©nage		3	<div><div></div></div> 0.2%
Apprentissage en mÃ©canique auto		1	<div><div></div></div> 0.1%
Barry Abdoulaye continue ses Ã©tudes		1	<div><div></div></div> 0.1%
CAS DE MALADIE		1	<div><div></div></div> 0.1%
CONSENTRER DANS LES ETUDES		1	<div><div></div></div> 0.1%
CONTINUE SES ETUDES		1	<div><div></div></div> 0.1%
Conjoint Malades		1	<div><div></div></div> 0.1%



## # SE8Bautres: Précision du autre de SE8B

Value	Label	Cases	Percentage
Continue les Etudes		1	0.1%
Décès de son mari		1	0.1%
Démission de son travail après le mariage		1	0.1%
Déjà un handicap		1	0.1%
ECOLE		1	0.1%
ELLE EST EN COURS DE FORMATION		1	0.1%
ELLE EST EN COURS DE SCOLARITÉ		5	0.4%
EN COURS DE FORMATION		1	0.1%
EST TOUJOURS EN FORMATION		1	0.1%
ETUDES		2	0.2%
Elle compte s'installer à son compte pour faire du commerce		1	0.1%
Elle continue ses Études		1	0.1%
Elle continue ses Études à l'université		1	0.1%
Elle doit rejoindre son mari		1	0.1%
Elle doit se marier bientôt		1	0.1%
Elle en cours de scolarité		1	0.1%
Elle est en cours de formation		5	0.4%
Elle est en cours de formation de couture dans un atelier de couture pour femmes		1	0.1%
Elle est en cours de formation à l'université		1	0.1%
Elle est en cours de scolarisation		1	0.1%
Elle est en cours de scolarité		1	0.1%

Value	Label	Cases	Percentage
Elle est engagÃ©e pour une formation qui dÃ©butera le 15 Novembre.		1	<div><div></div></div> 0.1%
Elle est malade		3	<div><div></div></div> 0.2%
Elle est toujours en cours de formation		1	<div><div></div></div> 0.1%
Elle etudie		1	<div><div></div></div> 0.1%
Elle n'a pas cherchÃ© Ã  travailler.		1	<div><div></div></div> 0.1%
Elle poursuit les Ã©tudes Ã  la maison en vue de passer le baccalaurÃ©at en tant que candidat libre		1	<div><div></div></div> 0.1%
Elle s'occupe de son enfant qui est malade		1	<div><div></div></div> 0.1%
Elle un problÃ©me mental		1	<div><div></div></div> 0.1%
Elle veut terminer ses etudes		1	<div><div></div></div> 0.1%
Elle vient d'accoucher		2	<div><div></div></div> 0.2%
Elle Ã©tudie		1	<div><div></div></div> 0.1%
En apprentissage toujours avec son patron		1	<div><div></div></div> 0.1%
En cour de formation		1	<div><div></div></div> 0.1%
En cours de formation		4	<div><div></div></div> 0.3%
En cours de formation dans un garage automobile		1	<div><div></div></div> 0.1%
En cours de formation de lâ€™Ã©tat Ã  lâ€™ENAM		1	<div><div></div></div> 0.1%
En cours de scolarisation		19	<div><div></div></div> 1.4%
En fin de formation Ã  l'Ã©cole nationale des douanes		1	<div><div></div></div> 0.1%
En formation de stage		1	<div><div></div></div> 0.1%

## # SE8Bautres: Précision du autre de SE8B

Value	Label	Cases	Percentage
En instance de soutenance de la licence		1	0.1%
En train dâ €™apprendre la mÃ©canique moto		1	0.1%
Encours dâ €™etude		2	0.2%
Encours dâ €™Ã©tude		1	0.1%
Entrain de prÃ©parer un projet		1	0.1%
Est en formation actuellement		1	0.1%
Etude		2	0.2%
Etudes		4	0.3%
FORMATION INACHEVÃ©		1	0.1%
Finir les Ã©tudes		1	0.1%
Formation		4	0.3%
Formation inachevÃ©e		1	0.1%
Formation secreÃ©tariat		1	0.1%
Formation Ã©tudes		1	0.1%
HANDICAP MOTEUR		1	0.1%
Handicap		3	0.2%
Handicap mental		1	0.1%
Handicap physique et auditif		1	0.1%
Handicap visuel		2	0.2%
IL EST EN COURS DE FORMATION SOUDURE		1	0.1%
IL EST EN COURS DE SCOLARITÃ©		2	0.2%
IL EST MALADE DEPUIS 2ANS		1	0.1%
IL EST MALADE IL YA UN LONG MOMENT		1	0.1%
Ibrahim est Ã©lÃ©ve		1	0.1%
Il a eu un accident de		1	0.1%

## # SE8Bautres: Précision du autre de SE8B

Value	Label	Cases	Percentage
travail et est en retraite anticipée			
Il apprend la mécanique dâ€™abord		1	0.1%
Il apprend la mécanique dâ€™abord chez un particulier		1	0.1%
Il est concentré sur son commerce		1	0.1%
Il est en attente dâ€™avoir un marché dans son emploi actuel dâ€™ouvrier dans une entreprise de forage		1	0.1%
Il est en cours de formation dans un garage automobile		1	0.1%
Il est en cours de scolarisation		1	0.1%
Il est en cours de scolarité		2	0.2%
Il est en cours de scolarité, en plus il estime nâ€™avoir aucune qualification		1	0.1%
Il est en cours dâ€™apprentissage		1	0.1%
Il est en formation		1	0.1%
Il est en formation pour être footballeur		1	0.1%
Il est malade à la recherche de soin		1	0.1%
Il est toujours à lâ€™école		1	0.1%
Inconsciente		1	0.1%
Je suis un â€ˆve		1	0.1%
MALADE		1	0.1%
MALADE MENTAL		2	0.2%
MALADIE		1	0.1%
Malade		2	0.2%
Malade depuis 11 mois chez un tradipraticien		1	0.1%

## # SE8Bautres: Précision du autre de SE8B

Value	Label	Cases	Percentage
Malade depuis quatre ans		1	0.1%
Maladie		7	0.5%
Maladie Mental		1	0.1%
Maladie de très longue date		1	0.1%
Manque de matériels		1	0.1%
Manque de moyens		3	0.2%
Manque de santé		1	0.1%
Nana Adama continue ses études		1	0.1%
Non qualifié		1	0.1%
PERSONNE VIVANT EN SITUATION DE HANDICAP		1	0.1%
POUR RAISON DE MALADIE DE LONGUE DUREE		1	0.1%
POURSUIT SES ETUDES		1	0.1%
POURSUIVRE SES ETUDE		1	0.1%
Part à la école		1	0.1%
Part à la école		15	1.1%
Pour des raisons d'études		2	0.2%
Pour les études		1	0.1%
Pour poursuivre les études		2	0.2%
Pour raison d'étude		1	0.1%
Poursuite de ses études scolaires		1	0.1%
Poursuite des études		1	0.1%
Poursuite des études		2	0.2%
Poursuivre les études		2	0.2%
Poursuivre ses études		4	0.3%
Poursuivrez mes études		1	0.1%

## # SE8Bautres: Précision du autre de SE8B

Value	Label	Cases	Percentage
Prend soin de son mari tr��s ��g��		1	0.1%
Prendre soin de sa mere malade		1	0.1%
Probl��me de sant��		1	0.1%
Pr��f��re se concentrer aux ��tudes		1	0.1%
RAISON DE MALADIE		1	0.1%
REFUS DES PARENTS EN COURS DE SCOLARITE		1	0.1%
Raison d��t��tude		1	0.1%
Raison d��t��tudes		1	0.1%
Raison sanitaire		1	0.1%
Raisons Scolaires		1	0.1%
Refus du conjoint		1	0.1%
Retrait��		1	0.1%
Saison des recoltes		1	0.1%
Scolarisation		3	0.2%
Se consacre uniquement aux ��tudes.		1	0.1%
Son travail est suspendu pour le moment		1	0.1%
Stagiaire non r��mun��r�� dans une entreprise		1	0.1%
Terminer ma formation avant de travailler		1	0.1%
Terminer d'abord ma sp��cialisation en n��phrologie ( M��decine )		1	0.1%
Terminer les ��tudes avant de travailler		13	1.0%
Terminer mes ��tudes avant de travailler		1	0.1%
Toujours en formation		1	0.1%

## # SE8Bautres: Précision du autre de SE8B

Value	Label	Cases	Percentage
Toujours à l'école de formation en tapisserie		1	0.1%
Toujours à l'école		1	0.1%
Travaille avec son pere mais ne perçoit pas de salaire		1	0.1%
Va à l'école		3	0.2%
Va à l'école d'abord		1	0.1%
Vient de se faire opérer alors qu'elle était comme sa mère Abibou		1	0.1%
Ya pas marché		1	0.1%
Yago Madi est malade		1	0.1%
a cause des etudes		1	0.1%
absence d'infrastructure		1	0.1%
accouchement		2	0.2%
agriculture		2	0.2%
aide familial		2	0.2%
aide familiale		1	0.1%
aide les personnes âgées		1	0.1%
aide mères		1	0.1%
aide sa maman dans la production agricole		1	0.1%
aide son papa dans sa commerce sans rémunération		1	0.1%
aide son papa dans son commerce sans rémunération		1	0.1%
aider les parents avec les travaux champêtres		1	0.1%
aider la mère		1	0.1%
anticiper visuel		1	0.1%
apprenti coiffure		1	0.1%

# # SE8Bautres: Précision du autre de SE8B

Value	Label	Cases	Percentage
apprenti menuisier		1	0.1%
apprenti tailleur		1	0.1%
apprentissage dans un atelier de soudure		1	0.1%
assister à un malade		1	0.1%
atteint de la tension		1	0.1%
avait un voyage en prévu		1	0.1%
c'est l'agriculture de subsistance seulement		1	0.1%
cause de maladie		1	0.1%
consacre son temps aux études		1	0.1%
consacre tout son temps aux études		1	0.1%
consacre aux études		1	0.1%
continue ces études		1	0.1%
continue d'être étudiant		1	0.1%
continue ses études		3	0.2%
continue ses études		5	0.4%
continue ces études		5	0.4%
continue d'aller à l'université		1	0.1%
continue d'aller à l'école		4	0.3%
continue toujours les études		1	0.1%
culture de céréales		6	0.5%
c'est un élève		18	1.4%
c'est un élève		1	0.1%
c'est un étudiant		1	0.1%
c'est une étudiante		2	0.2%
d'accès		2	0.2%
ecole		6	0.5%
eleve		21	1.6%



## # SE8Bautres: Précision du autre de SE8B

Value	Label	Cases	Percentage
elle continue ses études		1	0.1%
elle continue ses études		1	0.1%
elle cultive		1	0.1%
elle fréquente		1	0.1%
elle attend de faire le douha de son mari d'accord		1	0.1%
elle continue ses études		1	0.1%
elle continue ses études		2	0.2%
elle continue ses études		1	0.1%
elle cultive		7	0.5%
elle est une élève		1	0.1%
elle est une étudiante		1	0.1%
elle est élève		1	0.1%
elle fréquente		1	0.1%
elle fréquente toujours là €cole		4	0.3%
elle étudie		1	0.1%
elle est femme au foyer		1	0.1%
elle cultive		1	0.1%
en apprentissage de menuiserie		1	0.1%
en apprentissage non rémunéré		1	0.1%
en attente de sa soutenance en licence pour commencer les recherches		1	0.1%
en cour de formation		2	0.2%
en cour de formation non rémunéré		1	0.1%
en cour de scolarisation		7	0.5%
en cour de scolarité		3	0.2%
en cours d'apprentissage pour être soudeurs		1	0.1%

## # SE8Bautres: Précision du autre de SE8B

Value	Label	Cases	Percentage
en cours d'apprentissage		4	0.3%
en cours de		1	0.1%
en cours de formation		18	1.4%
en cours de formation de couture		1	0.1%
en cours de formation professionnelle		1	0.1%
en cours de scolarisation		48	3.6%
en cours de scolarité		63	4.7%
en cours de l'apprentissage de métier		1	0.1%
en cours de l'éducation		1	0.1%
en cours scolaire		2	0.2%
en cours scolarisation		1	0.1%
en formation dans la couture		1	0.1%
en formation de couture		1	0.1%
en formation inachevée		1	0.1%
en formation professionnelle		1	0.1%
en formation professionnelle inachevée		2	0.2%
en scolarisation		2	0.2%
en voyage		1	0.1%
enceinte		1	0.1%
enseignement des enfants coranique non reconnu		1	0.1%
entraînement sportif		1	0.1%
entreprise en faillite depuis 2 ans j'étais fondatrice d'une école		1	0.1%
entretien un malade il y a plusieurs mois		1	0.1%
est en apprentissage		1	0.1%
etude		1	0.1%

## # SE8Bautres: Précision du autre de SE8B

Value	Label	Cases	Percentage
etudes		2	0.2%
etudiante en cours		1	0.1%
faire l'École		1	0.1%
faire le ménage		1	0.1%
femme au foyer		3	0.2%
femme enceinte		3	0.2%
folie		1	0.1%
formation		3	0.2%
formation de soudure inachevée		1	0.1%
formation en cours		1	0.1%
formation en cours		1	0.1%
formation en couture		2	0.2%
formation en couture inachevée		1	0.1%
formation en soudure		1	0.1%
formation en soudure inachevée		1	0.1%
formation inachevée		2	0.2%
formation inachevée et aussi toujours en scolarisation		1	0.1%
formation inachevée et en cours		1	0.1%
formation inachevée		3	0.2%
grossesse		1	0.1%
handicap		3	0.2%
handicap (sourde-muette)		1	0.1%
handicap du a un accident		1	0.1%
handicap mental		4	0.3%
handicap moteur et auditif		1	0.1%
handicap physique et mentale		1	0.1%
handicap visuel		3	0.2%
handicape		2	0.2%

## # SE8Bautres: Précision du autre de SE8B

Value	Label	Cases	Percentage
handicapé physique		1	0.1%
handicapé visuel		1	0.1%
handicapé mental		1	0.1%
handicapé mental		1	0.1%
handicapé visuel		1	0.1%
handicapé moteur		1	0.1%
handicapés		1	0.1%
il a fait un accident avec plusieurs fractures et il est touché mentalement		1	0.1%
il continue ses études		3	0.2%
il continue ses études		1	0.1%
il continue ses études		3	0.2%
il cultive		4	0.3%
il est cultivateur		1	0.1%
il est dans une école de formation		1	0.1%
il est élève		1	0.1%
il est malade		2	0.2%
il est toujours élève		1	0.1%
il est élève		1	0.1%
il fait une Formation professionnelle en couture		1	0.1%
il fréquente		2	0.2%
il fréquente toujours là même école		2	0.2%
il n'a pas de temps		1	0.1%
il n'a pas encore achevé sa formation		1	0.1%
il poursuit sa formation professionnelle		1	0.1%
il poursuit toujours ses études		2	0.2%

# SE8Bautres: PrÃ©cision du autre de SE8B			
Value	Label	Cases	Percentage
il poursuit ses Ã©tudes		1	<div><div></div></div> 0.1%
il Ã©tudie		1	<div><div></div></div> 0.1%
incapable pour raison de santÃ©		1	<div><div></div></div> 0.1%
j'aide mon oncle Ã faire le jardinage		1	<div><div></div></div> 0.1%
j'aide Ã faire la Soudure		1	<div><div></div></div> 0.1%
je fais stage chez un mÃ©canicien		1	<div><div></div></div> 0.1%
je me forme en couture		1	<div><div></div></div> 0.1%
je n ai pas le temps		1	<div><div></div></div> 0.1%
je poursuit mes Ã©tudes en mÃ©decine		1	<div><div></div></div> 0.1%
je suis en apprentissage		1	<div><div></div></div> 0.1%
je suis en formation Ã lâ€™INTERSOS		1	<div><div></div></div> 0.1%
je suis malade		1	<div><div></div></div> 0.1%
je suis toujours Ã©lÃ©ves		2	<div><div></div></div> 0.2%
je suis une formation		1	<div><div></div></div> 0.1%
je suis une formation en couture		1	<div><div></div></div> 0.1%
je suis une formation en tisserand		2	<div><div></div></div> 0.2%
je suis Ã©tudiante		1	<div><div></div></div> 0.1%
je suis Ã©tudiantes		1	<div><div></div></div> 0.1%
jouer ballon		1	<div><div></div></div> 0.1%
la religion		1	<div><div></div></div> 0.1%
le Ã©tudes		1	<div><div></div></div> 0.1%
les Ã©tude		1	<div><div></div></div> 0.1%
les Ã©tudes		8	<div><div></div></div> 0.6%
les Ã©tudes scolaire		3	<div><div></div></div> 0.2%
les Ã©tudes scolaires		1	<div><div></div></div> 0.1%
les Ã©tudes universitaires		1	<div><div></div></div> 0.1%
licenciement		1	<div><div></div></div> 0.1%
lâ€™Ã©cole		2	<div><div></div></div> 0.2%

## # SE8Bautres: Précision du autre de SE8B

Value	Label	Cases	Percentage
mal à la hanche		1	0.1%
malade		17	1.3%
malade dâ €™Avc		1	0.1%
malade mental		5	0.4%
maladi		2	0.2%
maladie		53	4.0%
maladie de long durée		1	0.1%
maladie de longue durée		2	0.2%
maladie de membre inférieurs		1	0.1%
maladie des yeux		1	0.1%
maladie du coeur		1	0.1%
maladie mentale		3	0.2%
maladies		3	0.2%
maladive		2	0.2%
malalade		1	0.1%
manque de diplô me		1	0.1%
manque de matériels		1	0.1%
manque de moyen		1	0.1%
manque de moyens		1	0.1%
manque de moyens dâ €™abord		1	0.1%
manque de qualification		1	0.1%
manque de temps		1	0.1%
manque dâ €™emploi		1	0.1%
manque moyen		1	0.1%
mantal		1	0.1%
mariam est lâ €™École anné scolaire 2023-2024		1	0.1%
maux de pieds		1	0.1%
moisson du riz		1	0.1%
mâ nagre		1	0.1%
ne veut pas travailler		1	0.1%
non seulement elle est vieille		1	0.1%

# SE8Bautres: Précision du autre de SE8B			
Value	Label	Cases	Percentage
mais aussi elle ne voit pas bien			
nouvelle mariée et enceinte		1	<div><div></div></div> 0.1%
nouvellement marié		1	<div><div></div></div> 0.1%
nouvellement mariée		1	<div><div></div></div> 0.1%
nâ€™ pas les moyens		1	<div><div></div></div> 0.1%
occupé aux activités agricoles de la famille		1	<div><div></div></div> 0.1%
occupé par les travaux champâtres		1	<div><div></div></div> 0.1%
occupée par les travaux champâtres		2	<div><div></div></div> 0.2%
occupée par les travaux de ménage		1	<div><div></div></div> 0.1%
paralysé		1	<div><div></div></div> 0.1%
part a l'École		1	<div><div></div></div> 0.1%
part alâ€™école		1	<div><div></div></div> 0.1%
part à l'École		6	<div><div></div></div> 0.5%
part à là €cole		4	<div><div></div></div> 0.3%
parte à l'École		7	<div><div></div></div> 0.5%
pas d'emploi		3	<div><div></div></div> 0.2%
patre à l'École		1	<div><div></div></div> 0.1%
personne âgée		1	<div><div></div></div> 0.1%
personne malade		1	<div><div></div></div> 0.1%
personne à gâche		1	<div><div></div></div> 0.1%
peut plus marcher		1	<div><div></div></div> 0.1%
pour raison de santé		1	<div><div></div></div> 0.1%
pour aide son père		1	<div><div></div></div> 0.1%
pour aller à là €cole		2	<div><div></div></div> 0.2%
pour aller à là €cole		5	<div><div></div></div> 0.4%
pour apprendre là €arabe		1	<div><div></div></div> 0.1%
pour ces études		8	<div><div></div></div> 0.6%

## # SE8Bautres: Précision du autre de SE8B

Value	Label	Cases	Percentage
pour continuer ses Études		4	0.3%
pour des raisons d'etudes		1	0.1%
pour des raisons d'Études		1	0.1%
pour des raisons de santé		1	0.1%
pour faire des travaux de ménage		1	0.1%
pour finir ses Études		1	0.1%
pour l'École		1	0.1%
pour les etudes		1	0.1%
pour les Études		2	0.2%
pour poursuivre ses etudes		1	0.1%
pour poursuivre les Études		2	0.2%
pour poursuivre ses Études		35	2.6%
pour pousser ses Études		1	0.1%
pour poursuivre les Études		1	0.1%
pour pouvoir me concentrer à mes Études		1	0.1%
pour raison de formation		1	0.1%
pour raisons de scolarité		1	0.1%
pour réussir ses Études		2	0.2%
pour réussir à l'École et avoir un diplôme		2	0.2%
pour s'occuper des enfants		1	0.1%
pour se concentrer sur ses cours		1	0.1%
pour ses Études		1	0.1%
pour suivre les cours		1	0.1%
pour suivre ses Études		1	0.1%
pour suivre une formation		2	0.2%



## # SE8Bautres: Précision du autre de SE8B

Value	Label	Cases	Percentage
pour sâ €™occuper des enfants		1	0.1%
pour terminer sa formation		1	0.1%
poursuit ses Ã©tudes		2	0.2%
poursuit les Ã©tudes		3	0.2%
poursuit mes Ã©tudes		1	0.1%
poursuit ses Ã©tudes		19	1.4%
poursuit toujours la formation		1	0.1%
poursuite des Ã©tudes		3	0.2%
poursuivre les etudes		1	0.1%
poursuivre les Ã©tudes		5	0.4%
poursuivre mes Ã©tudes		1	0.1%
poursuivre ses etudes		2	0.2%
poursuivre ses Ã©tudes		7	0.5%
pousuivre les etudes		1	0.1%
pousuivre ses Ã©tudes		1	0.1%
probleme de sante		1	0.1%
probleme de viellesse		1	0.1%
problems de santÃ©		1	0.1%
problÃ©me de maison		1	0.1%
problÃ©me visuel		1	0.1%
problÃ©me de santÃ©		10	0.8%
problÃ©me de vision		1	0.1%
prÃ©fÃ©re cultivÃ©		1	0.1%
raison dâ €™Ã©tudes		1	0.1%
raison d'Ã©tudes		13	1.0%
raison de maladie		1	0.1%
raison de sante		1	0.1%

## # SE8Bautres: Précision du autre de SE8B

Value	Label	Cases	Percentage
raison de sant��		5	0.4%
raison de scolarit��		1	0.1%
raison d�� ��tude		1	0.1%
raison d�� ��tudes		3	0.2%
raison personnelle		1	0.1%
raison scolaire		1	0.1%
raisons scolaires		4	0.3%
retraite		4	0.3%
retrait��		7	0.5%
retrait��e		1	0.1%
reussir ses ��tudes		2	0.2%
rien �� pr��cis��		1	0.1%
s'occupe d'une personne malade		1	0.1%
s'occuper de la famille		4	0.3%
s'occuper de sa maman Sambar�� Mariam		1	0.1%
saison agricole		2	0.2%
saison de recoltes		1	0.1%
sans raison valable		1	0.1%
sant��		1	0.1%
scolarisation		48	3.6%
scolarisation ,form		3	0.2%
scolarisation, formation		15	1.1%
scolarit��		2	0.2%
se consacre uniquement aux ��tudes		2	0.2%
se consacre uniquement �� ses ��tudes		1	0.1%
son mari a dit de ne pas travailler		1	0.1%
stage non r��mun��r��		1	0.1%
stagiaires		1	0.1%
suis en cours de formation		1	0.1%

## # SE8Bautres: Précision du autre de SE8B

Value	Label	Cases	Percentage
suis en cours de scolarisation		2	<div><div></div></div> 0.2%
suis toujours en scolarisation		1	<div><div></div></div> 0.1%
suis à l'école		1	<div><div></div></div> 0.1%
suit une formation		1	<div><div></div></div> 0.1%
s'occupe de son enfant malade mental		1	<div><div></div></div> 0.1%
s'occuper de la famille		1	<div><div></div></div> 0.1%
s'occuper de l'éducation des enfants		1	<div><div></div></div> 0.1%
s'occuper de son fils Ibrahim malade depuis plus d'une année à l'hôpital		1	<div><div></div></div> 0.1%
s'occuper de son mari malade (tensionnaire)		1	<div><div></div></div> 0.1%
s'occuper des études de ses enfants et les travaux du ménage		1	<div><div></div></div> 0.1%
toujours en apprentissage		1	<div><div></div></div> 0.1%
toujours en formation		2	<div><div></div></div> 0.2%
toujours en formation conduite		1	<div><div></div></div> 0.1%
toujours scolarisé		2	<div><div></div></div> 0.2%
toujours à l'école		2	<div><div></div></div> 0.2%
toujours à l'école		1	<div><div></div></div> 0.1%
travail comme aide familiale		1	<div><div></div></div> 0.1%
travail dans les sites de l'épave entre janvier à mars		1	<div><div></div></div> 0.1%
travail déjà		1	<div><div></div></div> 0.1%
travaux champêtre		2	<div><div></div></div> 0.2%
travaux champêtres		9	<div><div></div></div> 0.7%

## # SE8Bautres: Précision du autre de SE8B

Value	Label	Cases	Percentage
travaux champâtres et jardinage		1	0.1%
trop de déplacements a cause du terrorisme		1	0.1%
trop occupé par des prières		1	0.1%
trop âgé		2	0.2%
trop âgé pour travailler		2	0.2%
trop âgé		1	0.1%
très malade		1	0.1%
très très malade		1	0.1%
une maladie qui se déclenche suite à tous efforts physiques		1	0.1%
veut continuer les études		1	0.1%
veut se reposer (retraité)		1	0.1%
veut suivre ses études		1	0.1%
vie de sa pension et compte mettre en place une activité		1	0.1%
vieillesse		1	0.1%
à cause de l'écologie		3	0.2%
à cause de l'éducation		1	0.1%
à cause de son handicap et sa formation en tissage mâtiers qu'elle puisse exercer n'est pas terminée		1	0.1%
à cause des études		3	0.2%
à la retraite		4	0.3%
à raison de ces études		1	0.1%
écologie		3	0.2%
éducation		2	0.2%
élevé		1	0.1%
élève		39	2.9%
élève en classe d'examens		1	0.1%

# SE8Bautres: Précision du autre de SE8B			
Value	Label	Cases	Percentage
Ã©lÃ¨ve en cours de formation		3	<div><div></div></div> 0.2%
Ã©lÃ¨ves		3	<div><div></div></div> 0.2%
Ã©tude		9	<div><div></div></div> 0.7%
Ã©tudes		32	<div><div></div></div> 2.4%
Ã©tudes en cours		2	<div><div></div></div> 0.2%
Ã©tudes inachevÃ©e		1	<div><div></div></div> 0.1%
Ã©tudes inachevÃ©es		19	<div><div></div></div> 1.4%
Ã©tudes scolaires		5	<div><div></div></div> 0.4%
Ã©tudiant		4	<div><div></div></div> 0.3%
Ã©tudiante		8	<div><div></div></div> 0.6%
Ã©tudiante en pÃ©trole gaz et mine		1	<div><div></div></div> 0.1%
Ã©cole		1	<div><div></div></div> 0.1%
Ã©lÃ¨ve en cours de formation		1	<div><div></div></div> 0.1%
Ã©tude		1	<div><div></div></div> 0.1%
Ã©tude scolaire		2	<div><div></div></div> 0.2%
Ã©tudes		19	<div><div></div></div> 1.4%
Ã©tudes en cours		1	<div><div></div></div> 0.1%
Ã©tudes formation		2	<div><div></div></div> 0.2%
Ã©tudiante		1	<div><div></div></div> 0.1%
Ã© la retraite		1	<div><div></div></div> 0.1%
Warning: these figures indicate the number of cases found in the data file. They cannot be interpreted as summary statistics of the population of interest.			
# se8ba0: Précision du autre de SE8B			
Information	[Type= discrete] [Format=character] [Missing=*]		
Statistics [NW/ W]	[Valid=0 /-] [Invalid=0 /-]		
# SE9: Serait disponible pour travailler pour une rémunération			
Information	[Type= discrete] [Format=numeric] [Range= 1-4] [Missing=*]		
Statistics [NW/ W]	[Valid=2372 /-] [Invalid=17366 /-]		
Value	Label	Cases	Percentage
1	Immédiatement	1447	<div><div></div></div> 61.0%
2	D'ici 15 jours	103	<div><div></div></div> 4.3%
3	15 jours Ã un mois	31	<div><div></div></div> 1.3%
4	Dans plus d'un mois	791	<div><div></div></div> 33.3%
Sysmiss		17366	
Warning: these figures indicate the number of cases found in the data file. They cannot be interpreted as summary statistics of the population of interest.			

# SE10: N'a pas cherché un emploi/n'est pas disponible, accepte un emploi si on propose			
Information	[Type= discrete] [Format=numeric] [Range= 1-2] [Missing=*]		
Statistics [NW/ W]	[Valid=751 /-] [Invalid=18987 /-]		
Value	Label	Cases	Percentage
1	Oui	150	<div><div></div></div> 20.0%
2	Non	601	<div><div></div></div> 80.0%
Sysmiss		18987	
Warning: these figures indicate the number of cases found in the data file. They cannot be interpreted as summary statistics of the population of interest.			
# SE11: N'a pas cherché un emploi/n'est pas disponible, parce que			
Information	[Type= discrete] [Format=numeric] [Range= 1-9] [Missing=*]		
Statistics [NW/ W]	[Valid=751 /-] [Invalid=18987 /-]		
Value	Label	Cases	Percentage
1	Malentendant	5	<div><div></div></div> 0.7%
2	Mal voyant	8	<div><div></div></div> 1.1%
3	Handicapé moteur	14	<div><div></div></div> 1.9%
4	Autre handicap ou maladie de longue durée	118	<div><div></div></div> 15.7%
5	En cours de scolarité, étudiant	322	<div><div></div></div> 42.9%
6	Retraité (e)	6	<div><div></div></div> 0.8%
7	Femme au foyer	169	<div><div></div></div> 22.5%
8	Rentier	2	<div><div></div></div> 0.3%
9	Autre (préciser)	107	<div><div></div></div> 14.2%
Sysmiss		18987	
Warning: these figures indicate the number of cases found in the data file. They cannot be interpreted as summary statistics of the population of interest.			
# SE11autres: Précision du autre de SE11			
Information	[Type= discrete] [Format=character] [Missing=*]		
Statistics [NW/ W]	[Valid=107 /-] [Invalid=0 /-]		
Value	Label	Cases	Percentage
Absence de sante		1	<div><div></div></div> 0.9%
Aide familiale		1	<div><div></div></div> 0.9%
Doit prendre l'avis de son mari		1	<div><div></div></div> 0.9%
Désirs de son mari		1	<div><div></div></div> 0.9%
ELLE EST ENCEINTE		1	<div><div></div></div> 0.9%
EN COURS DE FORMATION		2	<div><div></div></div> 1.9%
Elle a accouché ya pas longtemps		1	<div><div></div></div> 0.9%
Elle est engagée pour une formation qui débutera le 15 Novembre et durera une année.		1	<div><div></div></div> 0.9%
Elle est malade		1	<div><div></div></div> 0.9%

# **# SE11autres: PrÃ©cision du autre de SE11**

Value	Label	Cases	Percentage
Elle s'occupe de son enfant qui est malade		1	0.9%
Elle vient d'accoucher		1	0.9%
En cours de formation		1	0.9%
En stage non payé dans un centre de santé		1	0.9%
Entrain de chercher		1	0.9%
FEMME NOURRICE		1	0.9%
Fatiguée		1	0.9%
Femme nourrice		3	2.8%
Femme nourriceuse		1	0.9%
Femme qui vient d'accoucher		1	0.9%
Formation inachevée		1	0.9%
Il est en cours de formation		1	0.9%
Maladie		1	0.9%
Manque de moyen		1	0.9%
Poursuite des études		1	0.9%
S'occupe de son conjoint Malade		1	0.9%
accouché nouvellement		1	0.9%
agée		1	0.9%
aide familial		1	0.9%
aider la famille		1	0.9%
continue à partir là		1	0.9%
élève		1	0.9%
culture de céréales		1	0.9%
décès		1	0.9%
dans la grossesse		1	0.9%
élève		1	0.9%
elle se fait vieille		1	0.9%
en cours d'apprentissage		1	0.9%
en cours de formation		3	2.8%

# **# SE11autres: PrÃ©cision du autre de SE11**

Value	Label	Cases	Percentage
en cours de scolarisation		1	<div><div></div></div> 0.9%
en formation		2	<div><div></div></div> 1.9%
en formation militaire		1	<div><div></div></div> 0.9%
en formation professionnel		1	<div><div></div></div> 0.9%
enfant		1	<div><div></div></div> 0.9%
femme en grossesse		1	<div><div></div></div> 0.9%
femme nourrice		1	<div><div></div></div> 0.9%
femme nourrice		7	<div><div></div></div> 6.5%
femme nourriceuse		1	<div><div></div></div> 0.9%
formation en soudure en cours		1	<div><div></div></div> 0.9%
formation inachevÃ©e		2	<div><div></div></div> 1.9%
grossesse		2	<div><div></div></div> 1.9%
gÃ©re d'Ã©tre une famille nombreuses		1	<div><div></div></div> 0.9%
il est eleve		2	<div><div></div></div> 1.9%
il n'a pas de qualification		1	<div><div></div></div> 0.9%
incendie dans son lieu de travail		1	<div><div></div></div> 0.9%
je suis vieille		1	<div><div></div></div> 0.9%
malade		3	<div><div></div></div> 2.8%
maladie		2	<div><div></div></div> 1.9%
maladie de longue durÃ©e		1	<div><div></div></div> 0.9%
maladie et grossesse		1	<div><div></div></div> 0.9%
nouriste des jumeaux		1	<div><div></div></div> 0.9%
n'a pas de qualification		1	<div><div></div></div> 0.9%
par ce qu'il est pasteur		1	<div><div></div></div> 0.9%
pas d'emploi		3	<div><div></div></div> 2.8%
perdu son emploi		1	<div><div></div></div> 0.9%
personne Ã©gÃ©e, vieille personne		1	<div><div></div></div> 0.9%
perte de l'emploi		1	<div><div></div></div> 0.9%
prend soin de son enfant pour le moment		1	<div><div></div></div> 0.9%



# SE11autres: Précision du autre de SE11			
Value	Label	Cases	Percentage
probl�me de famille		1	<div></div> 0.9%
rarete d'emploi		1	<div></div> 0.9%
refus du conjoint		1	<div></div> 0.9%
s'occuper de sa maman Sambar� Mariam		1	<div></div> 0.9%
s��occupe de son enfant malade mental		1	<div></div> 0.9%
toujours en cours de formation		1	<div></div> 0.9%
travail avec son mari		1	<div></div> 0.9%
trop ���			

# SE12: Comment fait-il pour subvenir Ã ses besoins (ressource principale)			
Warning: these figures indicate the number of cases found in the data file. They cannot be interpreted as summary statistics of the population of interest.			
# SE12autres: Précision du autre de SE12			
Information	[Type= discrete] [Format=character] [Missing=*]		
Statistics [NW/ W]	[Valid=3 /-] [Invalid=0 /-]		
Value	Label	Cases	Percentage
a travers l'agriculture		1	<div></div> 33.3%
aide du mari		1	<div></div> 33.3%
nous cultivons et nous faisons l'élevage		1	<div></div> 33.3%
Warning: these figures indicate the number of cases found in the data file. They cannot be interpreted as summary statistics of the population of interest.			
# SE13: Motif important pour lequel vous n'êtes pas entré sur le marché du travail			
Information	[Type= discrete] [Format=numeric] [Range= 1-17] [Missing=*]		
Statistics [NW/ W]	[Valid=2599 /-] [Invalid=17139 /-]		
Value	Label	Cases	Percentage
1	S'occuper de l'éducation des enfants ou de la famille	360	<div></div> 13.9%
2	Refus de travailler	65	<div></div> 2.5%
3	Autre cas (scolarisation, formation,	742	<div></div> 28.5%
4	Opposition du conjoint	98	<div></div> 3.8%
5	L'opposition du père ou d'un membre de la famille	23	<div></div> 0.9%
6	Prendre soin des personnes âgées dans la famille	13	<div></div> 0.5%
7	Prendre soin des personnes ayant des besoins particuliers da	25	<div></div> 1.0%
8	Le regard négatif de la société sur les femmes qui travai	3	<div></div> 0.1%
9	Se sentir en insécurité à l'extérieur de la maison	3	<div></div> 0.1%
10	Être harcelé à l'extérieur de la maison	2	<div></div> 0.1%
11	Ne pas prendre en compte les spécificités des femmes au tr	2	<div></div> 0.1%
12	Discrimination à l'égard des femmes au travail	1	<div></div> 0.0%
13	Être passé par une expérience de travail insatisfaisant	5	<div></div> 0.2%
14	Manque de qualifications pour accéder à l'emploi	278	<div></div> 10.7%
15	Rareté ou manque d'opportunités d'emploi	513	<div></div> 19.7%
16	Perdre l'espoir de trouver un emploi	60	<div></div> 2.3%
17	Autre cas (maladie, incapacité, handicap)	406	<div></div> 15.6%
Sysmiss		17139	
Warning: these figures indicate the number of cases found in the data file. They cannot be interpreted as summary statistics of the population of interest.			
# AP1A: Nom de l'emploi principal exercé lors des 6 dm			
Information	[Type= discrete] [Format=character] [Missing=*]		
Statistics [NW/ W]	[Valid=7474 /-] [Invalid=0 /-]		
# ap1a0: Nom de l'emploi principal exercé lors des 6 dm			
Information	[Type= discrete] [Format=character] [Missing=*]		
Statistics [NW/ W]	[Valid=0 /-] [Invalid=0 /-]		
# AP1B: Code groupe profession de l'emploi principal exercé lors des 6 dm			
Information	[Type= continuous] [Format=numeric] [Range= 110-9620] [Missing=*]		
Statistics [NW/ W]	[Valid=7474 /-] [Invalid=12264 /-]		

# # AP1B: Code groupe profession de l'emploi principal exercé lors des 6 dm

Value	Label	Cases	Percentage
110	Officiers des forces armées	1	0.0%
210	Sous-officiers des forces armées	4	0.1%
310	Autres membres des forces armées	20	0.3%
1111	Membres des corps législatifs et exécutifs	22	0.3%
1112	Cadres supérieurs de l'administration publique	12	0.2%
1113	Chefs traditionnels et chefs de village	7	0.1%
1114	Dirigeants et cadres supérieurs d'organisations spécialisées	14	0.2%
1120	Directeurs généraux d'entreprise	72	1.0%
1200	Directeurs de services administratifs et commerciaux	11	0.1%
1300	Directeurs et cadres de direction, production et services	14	0.2%
1400	Directeurs et gérants de l'hôtellerie, la restauration, le	128	1.7%
2110	Ingénieurs physiciens, chimistes et assimilés	3	0.0%
2120	Mathématiciens, actuaires et statisticiens	7	0.1%
2131	Biologistes, botanistes, zoologistes et assimilés	15	0.2%
2132	Agronomes, spécialistes de la protection de l'environnement	49	0.7%
2140	Spécialistes, sciences techniques de la production et de l'	14	0.2%
2150	Ingénieurs de l'électrotechnique	13	0.2%
2161	Architectes, urbanistes et concepteurs de produits ou de v <sup>a</sup>	50	0.7%
2162	Cartographes, géomètres et concepteurs graphiques	20	0.3%
2210	Médecins	8	0.1%
2220	Cadres infirmiers et sages-femmes	31	0.4%
2230	Spécialistes des médecines traditionnelles et des médecines	4	0.1%
2240	Praticiens paramédicaux	5	0.1%
2250	Vétérinaires	0	
2260	Autres spécialistes des professions de la santé	12	0.2%
2310	Professeurs d'université et d'établissements d'enseigne	1	0.0%
2320	Professeurs, enseignement technique et professionnel	4	0.1%
2330	Professeurs, enseignement secondaire	40	0.5%
2340	Instituteurs, enseignement primaire et éducateurs de la pet	94	1.3%
2351	Spécialistes des méthodes d'enseignement	3	0.0%
2352	Enseignants, éducation spécialisée	10	0.1%
2353	Autres professeurs de langues, disciplines artistiques	0	
2354	Spécialistes de l'enseignement, NCA	12	0.2%
2410	Spécialistes en finances	9	0.1%
2420	Spécialistes des fonctions administratives	1	0.0%
2430	Spécialistes des ventes, de la commercialisation et des re	13	0.2%
2510	Concepteurs et analystes de logiciels et de multimédia	0	
2520	Spécialistes des bases de données et des réseaux d'ordina	2	0.0%
2611	Avocats, magistrats	1	0.0%
2612	Juristes NCA	5	0.1%
2621	Archivistes paléographes et conservateurs de musée	1	0.0%
2622	Bibliothécaires, documentalistes et professions assimilées	1	0.0%
2631	Spécialistes des sciences économiques et sociales	1	0.0%
2632	Philosophes, historiens et spécialistes des sciences politi	0	
2633	Psychologues, spécialistes du travail social, ministres de	4	0.1%

# # AP1B: Code groupe profession de l'emploi principal exercé lors des 6 dm

Value	Label	Cases	Percentage
2641	Auteurs et autres Ã©crivains	0	
2642	Journalistes, traducteurs, interprÃ¨tes et linguistes	3	0.0%
2651	Artistes plasticiens	4	0.1%
2652	Compositeurs, musiciens et chanteurs	0	
2653	Danseurs et chorÃ©ographes	0	
2654	Metteurs en scÃ¨ne, rÃ©alisateurs et acteurs de cinÃ©ma, de	3	0.0%
3111	Techniciens des sciences chimiques et physiques	1	0.0%
3112	Techniciens du gÃ©nie civil, gÃ©nie rural	19	0.3%
3113	Techniciens en Ã©lectricitÃ©, Ã©lectronique et en constructi	46	0.6%
3114	Techniciens des mines, techniciens mÃ©tallurgistes, dessinat	4	0.1%
3115	Techniciens des sciences physiques et techniques NCA	0	
3120	Superviseurs, mines, industries manufacturiÃ¨res et bÃ¢timen	12	0.2%
3130	Techniciens, contrÃ´le de processus industriels	3	0.0%
3141	Techniciens des sciences de la vie (Ã  l'exception de la mÃ©	0	
3142	Techniciens, agriculture et Ã©levage	75	1.0%
3143	Techniciens, sylviculture	0	
3151	Officiers mÃ©caniciens de navires, officiers de ponts et pil	0	
3152	Pilotes d'avions et assimilÃ©s	0	
3153	ContrÃ´leurs de la circulation aÃ©rienne, techniciens de la	0	
3211	Techniciens d'appareils Ã©lectromÃ©dicaux, prothÃ¨se dentair	1	0.0%
3212	Techniciens de laboratoire mÃ©dical, pharmacie	15	0.2%
3220	Personnel infirmier et sages femmes (niveau intermÃ©diaire)	15	0.2%
3230	Praticiens des mÃ©decines traditionnelles et des mÃ©decines	18	0.2%
3240	Techniciens et assistants vÃ©tÃ©rinaires	2	0.0%
3251	Autres professions intermÃ©diaires de la santÃ©	21	0.3%
3252	Techniciens, salubritÃ© de l'environnement et de la santÃ© a	4	0.1%
3311	Courtiers en valeurs et cambistes	1	0.0%
3312	Professions intermÃ©diaires de la comptabilitÃ©	17	0.2%
3313	Professions intermÃ©diaires de la statistique, des mathÃ©mat	0	
3320	Agents de vente et d'achat, courtiers	30	0.4%
3331	Agents de services commerciaux spÃ©cialisÃ©s	30	0.4%
3332	Agents de services commerciaux NCA	65	0.9%
3340	SecrÃ©taires d'administration et secrÃ©taires spÃ©cialisÃ©s	17	0.2%
3351	ContrÃ´leurs des douanes et des frontiÃ¨res	1	0.0%
3352	ContrÃ´leurs des impÃ´ts	0	
3353	Autres professions intermÃ©diaires de l'application de la lo	2	0.0%
3411	Professions intermÃ©diaires des services juridiques, des ser	3	0.0%
3412	Professions intermÃ©diaires des religions	5	0.1%
3421	AthlÃ¨tes et sportifs de compÃ©tition	3	0.0%
3422	Instructeurs, entraÃªneurs sportifs et arbitres de sport	2	0.0%
3430	Professions intermÃ©diaires de la culture, de la crÃ©ation a	5	0.1%
3510	Techniciens des technologies de l'information et des communi	15	0.2%
3520	Techniciens de radio-tÃ©lÃ©vision et d'enregistrement audio-	5	0.1%
4110	EmployÃ©s de bureau, fonctions gÃ©nÃ©rales	8	0.1%
4120	SecrÃ©taires (fonctions gÃ©nÃ©rales)	29	0.4%

# # AP1B: Code groupe profession de l'emploi principal exercé lors des 6 dm

Value	Label	Cases	Percentage
4130	Opérateurs sur clavier	0	
4210	Guichetiers, encaisseurs et assimilés	0	
4220	Employés chargés d'informer la clientèle	3	0.0%
4311	Aides comptables et teneurs de livres, commis du service de	16	0.2%
4312	Employés de services statistiques ou financiers	9	0.1%
4321	Employés du service des stocks	7	0.1%
4322	Employés du service des transports	23	0.3%
4410	Autres employés de type administratif	7	0.1%
5110	Agents d'accompagnement et assimilés (transports et tourisme)	1	0.0%
5120	Cuisiniers	11	0.1%
5130	Serveurs et barmen	11	0.1%
5140	Coiffeurs, esthéticiens et assimilés	121	1.6%
5150	Intendants, gouvernantes et concierges	0	
5160	Autre personnel des services directs aux particuliers	54	0.7%
5211	Vendeurs à l'étal et sur les marchés, vendeurs ambulants	578	7.7%
5220	Commerçants et vendeurs, magasins	818	10.9%
5230	Caissiers et billettistes	14	0.2%
5241	Mannequins, télavendeur, commis, pompiste	12	0.2%
5242	Vendeurs non classés ailleurs	192	2.6%
5310	Gardes d'enfants et aides-enseignants	11	0.1%
5320	Aides-soignants en institution	2	0.0%
5411	Pompiers, agents de police, gardiens de prison	21	0.3%
5412	Agents de sécurité privée	51	0.7%
6110	Agriculteurs et ouvriers qualifiés, cultures commerciales	91	1.2%
6120	Éleveurs et ouvriers qualifiés de l'élevage commercial et	33	0.4%
6130	Agriculteurs et ouvriers qualifiés des cultures et de l'élevage	14	0.2%
6210	Exploitants et ouvriers forestiers	10	0.1%
6221	Chasseurs, chasseurs et trappeurs	2	0.0%
6310	Agriculteurs, subsistance	1768	23.7%
6320	Éleveurs de bétail, subsistance	76	1.0%
6330	Agriculteurs et éleveurs, subsistance	420	5.6%
6340	Chasseurs, chasseurs, trappeurs et cueilleurs, subsistance	0	
7110	Métiers qualifiés du bâtiment (gros œuvre) et assimilés	30	0.4%
7120	Métiers qualifiés du bâtiment (finitions) et assimilés	25	0.3%
7130	Ouvriers peintres, ravaumeurs de façades et assimilés	35	0.5%
7210	Mouleurs de fonderie, soudeurs, tisseurs-chaudronniers, mont	79	1.1%
7220	Forgerons, outilleurs et assimilés	11	0.1%
7230	Mécaniciens et réparateurs de machines	139	1.9%
7311	Métiers de l'artisanat	8	0.1%
7312	Autres métiers de l'artisanat	45	0.6%
7320	Métiers de l'imprimerie	11	0.1%
7410	Installateurs et réparateurs, équipements électriques	24	0.3%
7420	Monteurs et réparateurs, électronique et télécommunication	28	0.4%
7511	Bouchers, poissonniers et assimilés	56	0.7%
7512	Boulangers, pâtisseries et confiseurs	18	0.2%

### # AP1B: Code groupe profession de l'emploi principal exercé lors des 6 dm

Value	Label	Cases	Percentage
7513	Autres métiers qualifiés d'alimentation, boisson et tabac,	138	1.8%
7520	Ébénistes, menuisiers et assimilés	40	0.5%
7531	Couturier, brodeur et assimilés	310	4.1%
7532	Tapissiers et assimilés	8	0.1%
7533	Coordonniers, tanneurs, peaussiers, mégissiers et assimilés	3	0.0%
7540	Autres métiers qualifiés de l'industrie et de l'artisanat	5	0.1%
8111	Mineurs et conducteurs d'installations de mine	21	0.3%
8112	Foreurs, sondeurs de puits et assimilés	4	0.1%
8120	Conducteurs d'installations de transformation et de traitement	2	0.0%
8130	Conducteurs d'installations et de machines pour la fabrication	3	0.0%
8140	Conducteurs de machines pour la fabrication de produits en c	3	0.0%
8150	Conducteurs de machines pour la fabrication de produits text	3	0.0%
8160	Conducteurs de machines pour la fabrication de denrées alim	9	0.1%
8170	Conducteurs d'installations pour la fabrication du papier et	2	0.0%
8180	Autres conducteurs de machines et d'installations fixes	4	0.1%
8210	Ouvriers de l'assemblage	12	0.2%
8310	Conducteurs de locomotives et assimilés	0	
8321	Conducteurs d'engins à deux ou trois roues et d'animaux de	17	0.2%
8322	Chauffeurs de taxi et conducteurs d'automobiles et de camion	104	1.4%
8330	Conducteurs de poids lourds et d'autobus	24	0.3%
8340	Conducteurs de matériels et engins mobiles	8	0.1%
8350	Matelots de pont et assimilés	0	
9110	Aides de ménage et agents d'entretien à domicile et dans l	83	1.1%
9120	Laveurs de véhicules et de vitres, laveurs de linge et autr	90	1.2%
9210	Manœuvres de l'agriculture, de la pêche et de la sylvicult	20	0.3%
9311	Manœuvres des mines et des travaux publics	111	1.5%
9312	Manœuvres du bâtiment	92	1.2%
9320	Manœuvres des industries manufacturières	10	0.1%
9330	Manœuvres des transports et de l'entreposage	41	0.5%
9410	Cuisiniers, restauration rapide	121	1.6%
9510	Travailleurs des petits métiers des rues et assimilés	7	0.1%
9620	Autres professions élémentaires	72	1.0%

Warning: these figures indicate the number of cases found in the data file. They cannot be interpreted as summary statistics of the population of interest.

### # AP1C: Code profession de l'emploi principal exercé lors des 6 dm

Information	[Type= continuous] [Format=numeric] [Range= 1073-962099] [Missing=*]		
Statistics [NW/ W]	[Valid=7410 /-] [Invalid=12328 /-]		
Value	Label	Cases	Percentage
11001	Amiral	0	
11002	Vice-amiral d'escadre	0	
11003	Vice-amiral	0	
11004	Contre-amiral	0	
11005	Général d'armée	0	
11006	Général de corps d'armée	0	
11007	Général de division	0	

# # AP1C: Code profession de l'emploi principal exercé lors des 6 dm

Value	Label	Cases	Percentage
11008	Général de brigade	0	
11009	Capitaine de vaisseau	0	
11010	Colonel	0	
11011	Capitaine de frigate	0	
11012	Lieutenant-colonel	0	
11013	Capitaine de corvette	0	
11014	Commandant	0	
11015	Lieutenant	0	
11016	Capitaine	0	
11017	Sous-lieutenant	1	0.0%
21001	Major	0	
21002	Adjudant-chef	2	0.0%
21003	Adjudant	0	
21004	Sergent-chef / Marechal de logis chef (MCH)	0	
21005	Sergent / Marechal de logis (MDL)	2	0.0%
31001	Caporal-chef	1	0.0%
31002	Brigadier-chef	0	
31003	Caporal	3	0.0%
31004	Brigadier	0	
31005	Matelot	0	
31006	Soldat	13	0.2%
31007	Gendarme	4	0.1%
111101	Président de la République	0	
111102	Chef du gouvernement	0	
111103	Ministre, Secrétaire d'Etat et assimilés	0	
111104	Gouverneur, Haut-commissaire	0	
111105	Député, Sénateur	0	
111106	Maire	0	
111107	Conseiller municipal	0	
111108	Membre de l'exécutif et du corps législatif NCA	8	0.1%
111201	Secrétaire général (ministère)	1	0.0%
111202	Directeur de cabinet (ministre)	0	
111203	Administrateur	1	0.0%
111204	Inspecteur d'Etat	0	
111205	Directeur général (Directeur national)	0	
111206	Directeur (chef de division)	1	0.0%
111207	Ambassadeur	0	
111208	Chargé d'affaires	0	
111209	Consul général	0	
111210	Secrétaire d'ambassade	0	
111211	Préfet	0	
111212	Préfet de police	0	
111213	Trésorier payeur général	0	
111215	Cadre supérieur des affaires étrangères	0	
111216	Administrateur des Postes et télécommunications	2	0.0%

# # AP1C: Code profession de l'emploi principal exercé lors des 6 dm

Value	Label	Cases	Percentage
111299	Autre cadre supérieur de l'administration publique NCA	4	0.1%
111301	Chef coutumier	2	0.0%
111302	Chef de village	2	0.0%
111303	Chef de quartier	1	0.0%
111401	Dirigeant de parti politique	0	
111402	Cadre supérieur de partie politique	0	
111403	Dirigeant syndical	0	
111404	Cadre supérieur de syndicat	0	
111405	Dirigeant d'organisation d'employeurs	0	
111406	Cadre supérieur d'organisation d'employeurs	0	
111407	Dirigeant d'organisation humanitaire, d'ONGs et d'associatio	6	0.1%
111408	Cadre supérieur d'organisation humanitaire, ONG, associatio	1	0.0%
111409	Dirigeants et cadres supérieurs d'organismes spécialisés	1	0.0%
112001	Directeur général d'entreprise, chef d'entreprise	43	0.6%
112002	Entrepreneur, industriel	5	0.1%
112003	Président directeur général	0	
112004	Recteur d'université	0	
112005	Administrateur, général d'entreprise	3	0.0%
112099	Directeurs et cadres de société NCA	0	
120001	Directeur financier	0	
120002	Directeur des ressources humaines	1	0.0%
120003	Directeur de stratégie et planification	1	0.0%
120004	Directeur commercial, marketing	0	
120005	Directeur de publicité et relations publiques	0	
120006	Directeur de recherche et développement	0	
120007	Directeurs des services administratifs et commerciaux NCA	2	0.0%
120008	Cadres supérieurs des services administratifs et commerciau	0	
130001	Directeurs de l'agriculture, l'élevage, la pêche	0	
130002	Directeur de service forestier	0	
130003	Directeur de l'industrie	1	0.0%
130004	Directeur de mines	0	
130005	Directeur des BTP	2	0.0%
130006	Directeur de service d'approvisionnement, distribution	1	0.0%
130007	Directeur de service de santé	0	
130008	Directeur de service de transport	0	
130009	Directeur de technologie de l'information et des communicati	0	
130010	Directeur de services aux personnes âgées	0	
130011	Directeur de banque, assurance	0	
130012	Fondé de pouvoir	0	
130013	Cadre supérieur des assurances	0	
130099	Autres directeurs et cadres de direction, services spécialisés	3	0.0%
140001	Directeur d'hôtel	1	0.0%
140002	Directeur de commerce	8	0.1%
140003	Directeur de centre sportif, centre de loisirs, centre cultu	0	
140004	Propriétaire de restaurant	27	0.4%



# # AP1C: Code profession de l'emploi principal exercé lors des 6 dm

Value	Label	Cases	Percentage
140005	Gérant hôte, restaurant, commerce	71	1.0%
140006	Cadres supérieurs des services hôteliers	0	
211001	Ingénieur physicien	0	
211002	Ingénieur astronome	0	
211003	Ingénieur météorologue	0	
211004	Ingénieur chimiste	1	0.0%
211005	Ingénieur géologue	1	0.0%
211006	Ingénieur hydrologiste	0	
211099	Autres ingénieurs physiciens, chimistes et assimilés NCA	0	
212001	Mathématicien	2	0.0%
212002	Actuaire	1	0.0%
212003	Ingénieur statisticien	0	
212099	Autres mathématiciens, actuaires, statisticiens et assimilés	0	
213101	Biologiste	5	0.1%
213102	Botaniste	2	0.0%
213103	Zoologiste	1	0.0%
213104	Biophysicien	0	
213201	Ingénieur agronome	9	0.1%
213202	Ingénieur agricole	25	0.3%
213203	Pédologue	0	
213204	Ingénieur et conseiller FJA (Formateur de Jeunes Agriculteurs)	6	0.1%
213205	Climatologue, climatologue	0	
213206	Ingénieurs écologistes	0	
213207	Ingénieur forestier	2	0.0%
213208	Spécialiste des activités de la pêche	0	
213299	Spécialistes de l'environnement, NCA	4	0.1%
214001	Ingénieur, génie civil	0	
214002	Ingénieur, génie rural	0	
214003	Ingénieurs, ponts et chaussées	0	
214004	Ingénieur mécanicien	0	
214005	Ingénieur des mines	1	0.0%
214006	Ingénieur métallurgiste	1	0.0%
214007	Ingénieur sidérurgiste	0	
214008	Ingénieur de l'équipement rural et de l'hydraulique	1	0.0%
214009	Ingénieur frigoriste	0	
214099	Autres spécialistes, sciences techniques de production et d	3	0.0%
215001	Ingénieur électricien	5	0.1%
215002	Ingénieur électronique	2	0.0%
215003	Ingénieur des télécommunications	0	
215004	Ingénieur des postes et télécommunications	0	
215099	Autres ingénieurs de l'électrotechnique NCA	4	0.1%
216101	Architecte	9	0.1%
216102	Architectes paysagistes	0	
216103	Modéliste de produit	1	0.0%
216104	Modéliste de vêtement	12	0.2%

# # AP1C: Code profession de l'emploi principal exercé lors des 6 dm

Value	Label	Cases	Percentage
216105	Urbaniste	1	0.0%
216199	Autres architectes, urbanistes et concepteurs de produits ou	11	0.1%
216201	Cartographe	2	0.0%
216202	Géomètre agréé	1	0.0%
216203	Opérateur topographe	2	0.0%
216204	Concepteur graphique, multimédia	4	0.1%
216205	Graphiste	0	
216299	Autres spécialistes de cartographie, géométrie, graphique	9	0.1%
221001	Médecin généraliste	6	0.1%
221002	Anatomiste	0	
221003	Gynécologue	1	0.0%
221004	Chirurgien	1	0.0%
221005	Pédiatre	0	
221006	Ophthalmologue	0	
221007	Oto rhino laryngogiste	0	
221008	Rhumatologue	0	
221009	Allergologue	0	
221010	Pneumologue	0	
221011	Diabétologue	0	
221012	Neurologue	0	
221013	Dermatologue	0	
221014	Psychiatre	0	
221015	Médecin laryngogiste	0	
221099	Autres médecins spécialistes NCA	1	0.0%
222001	Infirmier diplômé d'Etat, Infirmier supérieur	34	0.5%
222002	Sage-femme	11	0.1%
222099	Autres cadres infirmiers NCA	0	
223001	Herboriste	2	0.0%
223002	Naturopathe	0	
223003	Ethnomédecin	0	
224001	Pharmacologue	0	
224099	Autres spécialistes de médecine non conventionnelle NCA	4	0.1%
225000	Médecin vétérinaire	0	
226001	Dentiste	0	
226002	Pharmacien	1	0.0%
226003	Hygiéniste et spécialiste de la santé au travail	0	
226004	Physiologiste	0	
226005	Dietéticien	0	
226006	Nutritionniste	0	
226007	Audiologiste	0	
226008	Ortophoniste	0	
226009	Orthopédiste	0	
226010	Optométriste	0	
226011	Opticien	0	
226012	Pathologiste	0	

# # AP1C: Code profession de l'emploi principal exercé lors des 6 dm

Value	Label	Cases	Percentage
226013	Ingénieur sanitaire	1	0.0%
226014	Toxicologue	0	
226099	Autres spécialistes des professions de la santé NCA	6	0.1%
231001	Chargé de cours, université	0	
231002	Professeur d'université (assistant, maître assistant, maître	1	0.0%
231003	Chercheur (attaché de recherches, chargé de recherches,	0	
231004	Directeur de recherches, maître de recherches	0	
232000	Professeurs, enseignement technique et professionnel	4	0.1%
233001	Directeur de lycée	3	0.0%
233002	Directeur de collège	1	0.0%
233003	Proviseur	1	0.0%
233004	Censeur	1	0.0%
233005	Professeur d'enseignement secondaire	33	0.4%
234001	Maître, instituteur enseignement primaire	83	1.1%
234002	Maître, instituteur, enseignement préprimaire	6	0.1%
234003	Jardinière d'enfants	0	
234004	Moniteur, enseignement préprimaire	6	0.1%
235101	Inspecteur d'enseignement (primaire ou secondaire)	3	0.0%
235102	Conseiller pédagogique	0	
235103	Autre spécialiste de l'enseignement NCA	0	
235201	Enseignant, Éducation spéciale (sourd, aveugle, handicapé)	1	0.0%
235202	Professeur d'Éducation physique et sportive	0	
235299	Autre enseignant d'Éducation spécialisée NCA	10	0.1%
235301	Professeurs de langues nationales	0	
235302	Professeurs de musique	0	
235399	Autres professeurs de disciplines artistiques	0	
235401	Formateurs en technologies de l'information	0	
235402	Surveillant de lycées et collèges	3	0.0%
235499	Autres spécialistes de l'enseignement, NCA	4	0.1%
241001	Cadre comptable	1	0.0%
241002	Chef comptable	1	0.0%
241003	Expert-comptable	1	0.0%
241004	Vérificateur de compte	0	
241005	Cadre supérieur des affaires Économiques	1	0.0%
241007	Conseillers en finances et investissements	1	0.0%
241008	Inspecteur du trésor	1	0.0%
241009	Inspecteur des impôts	0	
241010	Inspecteur des douanes	0	
241011	Analystes financiers	1	0.0%
241099	Autres spécialistes en finances NCA	4	0.1%
242001	Planificateur	0	
242002	Gestionnaire des héritages	1	0.0%
242003	Administrateur et attachés des héritages	1	0.0%
242004	Administrateur des services fiscaux	0	
242005	Administrateur des services financiers	1	0.0%

# # AP1C: Code profession de l'emploi principal exercé lors des 6 dm

Value	Label	Cases	Percentage
242006	Spécialistes, gestion des ressources humaines	0	
242007	Commissaire de police	0	
242008	Inspecteur des affaires administratives	0	
242009	Inspecteur du travail et des lois sociales	0	
242010	Inspecteur de police	0	
242011	Administrateur civil	0	
242012	Attaché administratif	0	
242013	Spécialistes de la formation du personnel	0	
242099	Autres spécialistes des fonctions administratives NCA	0	
243001	Spécialistes de la publicité et de la commercialisation	4	0.1%
243002	Spécialistes des relations publiques	0	
243003	Spécialistes des ventes, secteurs médical et technique (	0	
243004	Spécialistes des ventes, technologies de l'information et d	3	0.0%
243099	Autres spécialistes des ventes, de la commercialisation et	4	0.1%
251001	Informaticien concepteur réseau	1	0.0%
251002	Analyste programmeur	0	
251003	Concepteur de site web	0	
251004	Programmeur	1	0.0%
251099	Autres concepteurs et analystes de logiciels, et concepteurs	0	
252001	Informaticien spécialiste des bases de données	0	
252002	Informaticien administrateur réseau (webmaster)	0	
252099	Autres spécialistes des bases de données et des réseaux d	0	
261101	Président de la cour suprême	0	
261102	Président de la cour d'appel	0	
261103	Président du tribunal de première instance	0	
261104	Président de la cour constitutionnelle	0	
261105	Procureur de la République	0	
261106	Avocat général	0	
261107	Avocat	0	
261108	Juge	0	
261199	Autre magistrat NCA	1	0.0%
261201	Notaire	0	
261202	Greffier	2	0.0%
261203	Huissier	0	
261204	Mandataire de justice	0	
261299	Autres juriste NCA	4	0.1%
262101	Archiviste	1	0.0%
262102	Conservateur	0	
262201	Bibliothécaire	0	
262202	Documentaliste	0	
262203	Bibliothécaires, documentalistes et assimilés non classés	0	
262204	Cadre moyen de la documentation	0	
262205	libraire	1	0.0%
263101	Economiste	1	0.0%
263102	Démographe	0	

# # AP1C: Code profession de l'emploi principal exercé lors des 6 dm

Value	Label	Cases	Percentage
263103	Anthropologue	0	
263104	Archéologue	0	
263105	Ethnologue	0	
263106	Criminologue	0	
263107	Géographe	0	
263108	Sociologue	0	
263199	Autres spécialistes des sciences économiques et sociales	1	0.0%
263201	Historien	0	
263202	Philosophe	0	
263203	Politologue, spécialiste des sciences politiques	0	
263301	Psychologue	0	
263302	Animateur, centre communautaire	1	0.0%
263303	Assistant médico-social	0	
263304	Assistant social	2	0.0%
263305	Prêtre du culte chrétien	0	
263306	Archevêque	0	
263307	Imam	0	
263308	Islamologue	0	
263309	Prêtre vaudou	0	
263310	Pasteur du culte chrétien	0	
263399	Autres spécialistes du travail social et ministre de culte	0	
264101	Auteurs	0	
264102	Biographe	0	
264103	Chroniqueur	0	
264104	Critique	0	
264105	Poète	0	
264106	Romancier	0	
264201	Journaliste	2	0.0%
264202	Correspondant (presse, journaux, etc.)	0	
264203	Commentateur (radio, télévision, sport, etc.)	0	
264204	Interprète	1	0.0%
264205	Linguiste	0	
264206	Traducteur	0	
265101	Artiste peintre	2	0.0%
265102	Dessinateur (publicité, bandes dessinées, etc.)	1	0.0%
265103	Sculpteur	1	0.0%
265201	Musicien (guitariste, pianiste, saxophoniste)	0	
265202	Chanteur, cantatrice	0	
265203	Compositeur	0	
265301	Chorégraphe	0	
265302	Danseur	0	
265401	Scénariste	0	
265402	Metteur en scène (théâtre, cinéma, télévision)	0	
265403	Réalisateur (cinéma, télévision, radio)	1	0.0%
265404	Acteur, comédien	0	

# # AP1C: Code profession de l'emploi principal exercé lors des 6 dm

Value	Label	Cases	Percentage
265499	Autres acteurs et metteurs en scènes de cinéma, de théâtre	2	0.0%
311101	Technicien chimiste	1	0.0%
311102	Technicien physicien	0	
311201	Technicien de génie civil	16	0.2%
311202	Technicien du génie rural	1	0.0%
311203	Technicien de l'équipement rural	0	
311301	Technicien électricien	18	0.2%
311302	Electrotechnicien	3	0.0%
311303	Technicien électronique	1	0.0%
311304	Technicien en construction mécanique	21	0.3%
311401	Technicien métallurgiste	1	0.0%
311402	Technicien de la géologie et des mines	1	0.0%
311403	Dessinateur (industriel, génie civil, etc.)	0	
311499	Autres techniciens des mines, techniciens métallurgistes, d	1	0.0%
311501	Technicien météorologiste	0	
311502	Technicien frigoriste	0	
311599	Autres techniciens des sciences physiques et techniques NCA	0	
312001	Inspecteur des mines	0	
312002	Inspecteur des industries manufacturées	0	
312003	inspecteur des B.T.P.	0	
312004	Adjoint technique des B.T.P.	0	
312005	Adjoint technique des mines	1	0.0%
312006	Adjoint technique des industries	0	
312007	Adjoint technique du génie rural	0	
312008	Chef de chantier	3	0.0%
312009	Contremaître	0	
312099	Autres superviseurs, mines, industries manufacturières et b	4	0.1%
313001	Conducteur d'installations de production d'énergie	0	
313002	Conducteur d'incinérateurs et d'installations de traitement	0	
313003	Conducteur d'installations de traitement chimique	0	
313004	Conducteur d'installations de raffinage de pétrole et de ga	0	
313005	Contrôleur des processus industriels, métallurgie	1	0.0%
313099	Autre technicien, contrôleur de processus industriels NCA	1	0.0%
314101	Technicien géologue	1	0.0%
314102	Technicien biologiste	0	
314103	Technicien botaniste	0	
314104	Technicien zoologiste	0	
314105	Conducteur des travaux agricoles	0	
314106	agent technique d'agriculture	4	0.1%
314107	Animateur rural	0	
314108	Encadreur d'agriculture (Organisme de développement rural)	1	0.0%
314109	Moniteur et formateur de jeunes agriculteurs (FJA)	0	
314110	Agent technique d'élevage	1	0.0%
314111	Assistant et agent technique d'élevage spécialisés	0	
314112	Autres technicien spécialiste des sciences de la vie NCA	0	

# # AP1C: Code profession de l'emploi principal exercé lors des 6 dm

Value	Label	Cases	Percentage
314113	Technicien agronome	0	
314114	Conseiller agricole	0	
314115	Vulgarisateur agricole	0	
314116	Assistant FJA (Formateur de Jeunes Agriculteurs)	0	
314199	Autres techniciens de l'agriculture et de l'élevage NCA	6	0.1%
314301	Technicien forestier	0	
314302	Contrôleurs des eaux et forêts	0	
314303	Préposés des eaux et forêts	0	
314304	Autres cadres moyens des Eaux et Forêts et de pêche	0	
315101	Ingénieur naval	0	
315102	Inspecteur maritime, marine marchande	0	
315103	Officier maritime, navire	0	
315104	Officier de navigation	0	
315105	Pilote de navire	0	
315201	Militaire navigant, avion	0	
315202	Pilote d'avion	0	
315203	Instructeur, navigation	0	
315301	Contrôleur de la circulation aérienne	0	
315302	Technicien, sécurité aérienne	0	
315303	Assistant météorologiste et de la navigation aérienne	0	
315304	Cadre subalterne des transmissions militaires	0	
315399	Autres contrôleurs de la circulation aérienne, techniciens	0	
321101	Technicien de radiologie médicale	0	
321102	Technicien appareil médical	0	
321103	Prothésiste dentaire	1	0.0%
321201	Bactériologiste	0	
321202	Biochimiste	0	
321203	Technicien de laboratoire	3	0.0%
321204	Assistant pharmacien	13	0.2%
321205	Préparateur en pharmacie	0	
322001	Infirmier	3	0.0%
322002	Infirmier auxiliaire	1	0.0%
322003	Sage femme (niveau intermédiaire)	0	
323001	Praticien de médecine traditionnelle et guérisseurs	15	0.2%
323002	Charlatan	0	
323003	Marabout	3	0.0%
323099	Autres praticiens des médecines traditionnelles et des guérisseurs	2	0.0%
324001	Assistant vétérinaire	0	
324002	Infirmier vétérinaire	2	0.0%
325101	Assistant dentiste	0	
325102	Assistant médical	1	0.0%
325103	Assistant de santé	3	0.0%
325104	Agent de santé communautaire	6	0.1%
325105	Opticien	0	
325106	Nutritionniste	0	

# # AP1C: Code profession de l'emploi principal exercé lors des 6 dm

Value	Label	Cases	Percentage
325107	Diététicien	1	0.0%
325108	Kinésithérapeute	0	
325109	Masseur	0	
325110	Ambulanciers	0	
325199	Autres professions intermédiaires de la santé NCA	5	0.1%
325201	Technicien et assistant d'assainissement	1	0.0%
325202	Puéricultrice	0	
325299	Autres techniciens, salubrité de l'environnement et de la s	4	0.1%
331101	Agent de change	0	
331102	Courtier, bourse des valeurs	0	
331201	Commissaire-priseur	0	
331202	Contrôleur du trésor	0	
331203	Percepteur d'impôts	0	
331204	Comptable	20	0.3%
331205	Responsables des prêts	0	
331206	Assistant des affaires économiques et économiste	1	0.0%
331207	Assistant comptable	1	0.0%
331208	Cadre subalterne du budget, et des ressources financières	0	
331209	Cadre subalterne des affaires économiques - préparateur des a	0	
331299	Autres professions intermédiaires de la comptabilité NCA	1	0.0%
331301	Assistant statisticien (adjoint technique de la statistique,	0	
331302	Assistant actuariaire	0	
331399	Autres professions intermédiaires de la statistique, des ma	0	
332001	Agent d'assurances	3	0.0%
332002	Représentants et techniciens commerciaux	0	
332003	Acheteurs de produits	7	0.1%
332004	Courtier maritime	0	
332005	Courtier assurances	0	
332006	Courtier immobilier	0	
332099	Autres agents de vente et d'achat, courtiers NCA	18	0.2%
333101	Agents concessionnaires	1	0.0%
333102	Organisateurs de conférences et d'événements	0	
333103	Agents d'emploi et de recrutement de main-d'œuvre	0	
333104	Agent immobilier	4	0.1%
333199	Autres agents de services commerciaux spécialisés NCA	20	0.3%
333201	Transitaire	8	0.1%
333202	Agent commercial	41	0.6%
333203	Démarqueur commercial	6	0.1%
333204	Conseiller commercial	2	0.0%
334001	Vérificateur	3	0.0%
334002	Secrétaire de direction	6	0.1%
334003	Secrétaire administratif	5	0.1%
334004	Secrétaire des affaires étrangères	0	
334005	Secrétaires médicaux	1	0.0%
335100	Contrôleurs des douanes et des frontières	1	0.0%



# # AP1C: Code profession de l'emploi principal exercé lors des 6 dm

Value	Label	Cases	Percentage
335200	Contrôleur des impôts	0	
335301	Agents des services publics accordant des prestations sociales	1	0.0%
335302	Agents des services publics accordant des permis et des licences	0	
335399	Autres professions intermédiaires de l'application de la loi	1	0.0%
341101	Attaché d'intendance universitaire	0	
341102	Conseiller de la jeunesse et d'animation	0	
341103	Administrateur des affaires culturelles	0	
341104	Aide sociale - Educateur social	0	
341199	Professions intermédiaires des services juridiques, des services sociaux	1	0.0%
341201	Diaconat	0	
341202	Sacerdote religieuse	0	
341203	Encadreur d'enseignement religieux	11	0.1%
341299	Autres professions intermédiaires des religions	1	0.0%
342101	Coureur professionnel	0	
342102	Footballeur professionnel	3	0.0%
342103	Boxeur professionnel	0	
342104	Lutteur professionnel	0	
342105	Jockey	0	
342199	Autres athlètes et sportifs de compétition NCA	0	
342201	Manager sportif	0	
342202	Arbitre professionnel	0	
342203	Entraîneur	1	0.0%
342204	Moniteur sportif	1	0.0%
342205	Inspecteur de la jeunesse et des sports	0	
342299	Autres instructeurs, entraîneurs sportifs et arbitres de sports	0	
343001	Photographe (commercial, industriel, presse, publicitaire, etc.)	2	0.0%
343002	Caméraman (cinéma, télévision)	0	
343003	Décorateur, dessinateur de mode	0	
343004	Technicien de galerie	0	
343005	Technicien de musique	0	
343006	Technicien de bibliothèque	0	
343007	Chef cuisinier	0	
343099	Autres professions intermédiaires de la culture, de la création	4	0.1%
351001	Contrôleur - receveur des P et T	0	
351002	Agent de maintenance de l'information	1	0.0%
351003	Assistant informatique	11	0.1%
351004	Techniciens de l'Internet	2	0.0%
352001	Technicien, appareil audio-visuel	4	0.1%
352002	Technicien de télécommunication	0	
352003	Reporter, speaker, animateur (radio et télévision)	0	
411001	Agent de douanement	0	
411002	Déclarant en douane	2	0.0%
411003	Contrôleur des prix	0	
411004	Contrôleur de qualité	0	
411005	Contrôleur de travail	0	

# # AP1C: Code profession de l'emploi principal exercé lors des 6 dm

Value	Label	Cases	Percentage
411006	Assistant administratif	1	0.0%
411007	Employé de service administratif	0	
411008	Adjoint administratif	0	
411099	Autres employés de bureau, fonctions générales NCA	6	0.1%
412000	Secrétaire	35	0.5%
413001	Dactylographe	0	
413002	Agent de saisie, opérateur sur machine	3	0.0%
421001	Guichetier	0	
421002	Croupier et assimilé dans le secteur des jeux de hasard	1	0.0%
421003	Prêteur sur gages	0	
421004	Encaisseur et assimilé	0	
422001	Agent de voyages	1	0.0%
422002	Cadre subalterne des P et T, facteur, opérateur des téléphones	0	
422003	Surveillant des télécommunications	0	
422004	Standardiste - téléphoniste	0	
422005	Réceptionniste	1	0.0%
422006	Employés, service d'information	1	0.0%
422007	Intervieweurs, enquêtes et études de marché	0	
422099	Autres employés chargés d'informer la clientèle NCA	1	0.0%
431101	Aide-comptable	8	0.1%
431102	Agent de bureau (de recouvrement, des services fiscaux, de c	0	
431103	Planton - agent de liaison - commis d'administration	1	0.0%
431201	Agents administratif	1	0.0%
431202	Agents de collecte de données statistiques	3	0.0%
431203	Collecteur d'impôt	0	
431204	Agent de douane, préposé des douanes	0	
431205	Préposé, contrôleur économique	1	0.0%
431299	Autres employés de services statistiques ou financiers NCA	3	0.0%
432101	Agent d'approvisionnement	2	0.0%
432102	Employé d'approvisionnement	4	0.1%
432103	Employés du service d'ordonnancement de la production	1	0.0%
432201	Agent maritime	1	0.0%
432202	Chauffeur d'entreprise	18	0.2%
432203	Cheminot	3	0.0%
441001	Employé de bibliothèque	0	
441002	Employés de service du courrier	0	
441003	Codeurs, correcteurs d'épreuves et assimilés	0	
441004	Ecrivains publics et assimilés	0	
441005	Classeur-archiviste	0	
441006	Employé du service du personnel	1	0.0%
441099	Autres employés de type administratif NCA	4	0.1%
511001	Hôtesse	0	
511002	Steward	0	
511003	Contrôleur de transport public (train, bus, etc)	0	
511004	Receveur de train, du bus, etc.	0	

# # AP1C: Code profession de l'emploi principal exercé lors des 6 dm

Value	Label	Cases	Percentage
511005	Guide touristique	0	
512000	Cuisinier	11	0.1%
513001	Barman	1	0.0%
513002	Serveur, servante de bar	5	0.1%
513003	Serveur, servante de restaurant	6	0.1%
513004	Garçon, fille d'hôtel	0	
514001	Coiffeur - coiffeuse	111	1.5%
514002	Barbier (wanzam)	0	
514003	Esthéticien et assimilé (pédicure, manicure, coupure des	10	0.1%
515001	Intendants des hôtels et d'autres établissements	0	
515002	Concierge	0	
515003	Superviseur des services de nettoyage de bureaux	0	
515004	Gouvernant ou intendant à domicile	0	
515005	Boy	0	
516001	Astrologue, Diseur de bonne aventure	1	0.0%
516002	Valet de chambre	3	0.0%
516003	Agents de pompes funèbres et embaumeurs	1	0.0%
516004	Toiletteur d'animaux	0	
516005	Berger - garde-animaux	1	0.0%
516006	Moniteur auto-école	1	0.0%
516007	Jardinier	2	0.0%
516099	Autre personnel des services directs aux particuliers NCA	39	0.5%
521101	Boutiquier	26	0.4%
521102	Vendeur de tissus et friperie	84	1.1%
521103	Vendeur de fruits	35	0.5%
521104	Vendeur de crânes	55	0.7%
521105	Vendeur de vivres frais (alloco, igname, taro, autres fœcul	19	0.3%
521106	Vendeur de beignets et d'autres aliments préparés (vendeur	116	1.6%
521107	Vendeur de légumes et arachides et tous condiments	217	2.9%
521108	Vendeur de boisson locale ou moderne hors bar	81	1.1%
521199	Autre vendeur sur les marchés ou vendeur ambulant de comest	85	1.1%
522001	Commerçant en magasin (commerce de gros et de détail)	237	3.2%
522002	Gérant de commerce de gros et de détail en magasin	71	1.0%
522003	Vendeur, établissement de commerce	447	6.0%
522004	Armurier	0	
522005	Serrurier, clé minute	3	0.0%
522006	Magasinier	7	0.1%
523001	Caissier	16	0.2%
523002	Billetteur	0	
524101	Mannequins, modèles	0	
524102	Démonstrateurs en magasin	0	
524104	Tâche vendeurs	0	
524105	Pompiste	14	0.2%
524106	Commis au comptoir, restauration rapide	2	0.0%
524201	Marchand de bois	29	0.4%

# # AP1C: Code profession de l'emploi principal exercé lors des 6 dm

Value	Label	Cases	Percentage
524202	Vendeur de journaux	1	0.0%
524299	Autre vendeur NCA	141	1.9%
531001	Baby-sitter	4	0.1%
531002	Aides-enseignants	7	0.1%
532001	Garçon ou fille de salle	0	
532002	Agent itinérant de santé	0	
532003	Distributeur de comprimés	0	
532004	Aide infirmier - aide-soignant	0	
532005	Accoucheuse auxiliaire - matrone	1	0.0%
532006	Aide-laborantin	0	
532007	Agent d'hygiène ; d'assainissement	0	
532099	Autre personnel de santé subalterne NCA	1	0.0%
541101	Agent de police	15	0.2%
541102	Sapeur pompier	2	0.0%
541103	Gardiens de prison	4	0.1%
541201	Garde de corps	1	0.0%
541202	Détective, police privée	0	
541203	Gardien - veilleur de nuit	43	0.6%
541299	Personnel des services de protection et de sécurité, NCA	9	0.1%
611001	Agriculteurs de cultures commerciales	34	0.5%
611002	Arboriculteurs	0	
611003	Horticulteur	1	0.0%
611004	exploitant de verger - pépiniériste	2	0.0%
611005	Cultivateur	23	0.3%
611006	maraîcher	29	0.4%
611007	ouvrier qualifié de l'agriculture	1	0.0%
612001	Éleveur de bétail	14	0.2%
612002	Éleveur de volaille	13	0.2%
612003	Apiculteur	0	
612004	sériciculteur	0	
612005	ouvrier qualifié de l'élevage	0	
612099	Éleveurs et ouvriers qualifiés de l'élevage commercial et	7	0.1%
613001	Agriculteur de cultures vivrières à but commercial	11	0.1%
613002	Éleveur des petits ruminants	3	0.0%
613003	Éleveur des rongeurs	0	
613098	Autre agriculture de cultures à but commercial NCA	0	
613099	Autre Éleveur d'animaux à but commercial NCA	2	0.0%
621001	Exploitant forestier	2	0.0%
621002	Bûcheron	0	
621099	Autre ouvrier forestier NCA	2	0.0%
622101	Pisciculteur, aquaculteur	0	
622102	Pêcheur dans les lagunes, rivières, fleuves	2	0.0%
622103	Marin pêcheur (dans la haute mer)	0	
622104	Chasseur	0	
622105	Trappeur	0	

# # AP1C: Code profession de l'emploi principal exercé lors des 6 dm

Value	Label	Cases	Percentage
631001	Agriculteur de cultures vivrières pour subsistance	1712	23.1%
631099	Autre agriculture de cultures de subsistance	56	0.8%
632001	Eleveur de bovins, camélins, ânes pour subsistance	33	0.4%
632099	Autre éleveur d'animaux de bétail pour subsistance	43	0.6%
633001	Agriculteur de vivres et éleveur d'animaux de bétail pour	340	4.6%
633099	Agriculteur de vivres et éleveur de volailles pour subsista	80	1.1%
634001	Pêcheur de subsistance	0	
634002	Chasseur de subsistance	0	
634003	Trappeur de subsistance	0	
711001	Maçon	36	0.5%
711002	Tailleur de pierre	0	
711003	Marbrier	0	
711004	Charpentier	0	
711005	Plafonneur	0	
711006	Ferrailleur	1	0.0%
711007	Echaffaudeur	0	
711099	Métiers qualifiés du bâtiment (gros oeuvre) et assimilés	3	0.0%
712001	Menuisier du bâtiment	2	0.0%
712002	Carreleur	7	0.1%
712003	Poseur des revêtements de sol	0	
712004	Plâtrier	2	0.0%
712005	Monteur en isolation thermique et acoustique	0	
712006	Vitrier	4	0.1%
712007	Plombier	4	0.1%
712008	Mécaniciens-installateurs réfrigération et climatisation	0	
712009	Électromécanicien	0	
712099	Métiers qualifiés du bâtiment (finitions) et assimilés N	8	0.1%
713001	Peintre en bâtiment	31	0.4%
713002	Poseur de papiers peints	0	
713003	Laqueur	0	
713004	Vernisseur	4	0.1%
713005	Ravaleur de façades	0	
721001	Mouleur de fonderie	0	
721002	Noyauteur de fonderie	0	
721003	Soudeur	74	1.0%
721004	Chaudronnier	1	0.0%
721005	Traicier	1	0.0%
721006	Charpentier métallier, monteur de charpentes métalliques	3	0.0%
721007	Graveur, épaisseur de câbles	2	0.0%
722001	Ferblantier	0	
722002	Forgeron	12	0.2%
722003	Outilleur	0	
722004	Régleur, conducteur de machines-outils	0	
722005	Meuleur, polisseur et affûteur	0	
722006	Estampeur	0	

# # AP1C: Code profession de l'emploi principal exercé lors des 6 dm

Value	Label	Cases	Percentage
723001	Mécanicien, garagiste	74	1.0%
723002	Mécaniciens et réparateurs de moteurs d'avion	0	
723003	Mécaniciens et réparateurs de machines agricoles et indust	4	0.1%
723004	Réparateurs de bicyclettes et assimilés	21	0.3%
723005	Mécanicien, réparateur de petit engin	43	0.6%
723006	Peintre, carrosserie	1	0.0%
723099	Autre réparateur de machine NCA	8	0.1%
731101	Réparateur de montre - horloger	0	
731102	Facteur et accordeur d'instruments de musique	0	
731103	Bijoutier, joaillier, orfèvre	5	0.1%
731104	Potier	4	0.1%
731105	Souffleur de verre	0	
731106	Mouleur de verre	0	
731107	Tailleur de verre	0	
731108	Meuleur de verre	0	
731109	Polisseur de verre	0	
731201	Peintres d'enseignes	0	
731202	Peintres-décorateurs	0	
731203	Graveurs	0	
731204	Sculpteur	1	0.0%
731205	Teinturier	1	0.0%
731206	Artiste dessinateur	0	
731299	Autre maître de l'artisanat NCA	31	0.4%
732001	Compositeurs et préparateurs en forme imprimante et assimil	1	0.0%
732002	Imprimeur	3	0.0%
732003	relieur - reprographe	3	0.0%
732099	Autre maître d'imprimerie NCA	5	0.1%
741001	Electricien bâtiment	15	0.2%
741002	Mécaniciens et ajusteurs d'appareils électriques	7	0.1%
741003	Monteurs et réparateurs de lignes électriques	4	0.1%
742001	Dépanneur de poste récepteur radio et télévision	0	
742002	Réparateur de téléphone portable	16	0.2%
742003	Réparateur d'ordinateur	2	0.0%
742004	Maintenancier des appareils électroniques	3	0.0%
742099	Autre monteur ou réparateur, électronique et télécommunication	7	0.1%
751101	Charcutier	2	0.0%
751102	Poissonnier	15	0.2%
751103	boucher	45	0.6%
751201	Pâtissier	3	0.0%
751202	Boulangier	15	0.2%
751203	Confiseur	0	
751301	Presseur d'huile	0	
751302	Fabricant de boisson locale (dolétière)	62	0.8%
751303	Conserveurs de fruits, de légumes	11	0.1%
751304	Dégustateurs et classeurs de denrées alimentaires et de bo	26	0.4%

# # AP1C: Code profession de l'emploi principal exercé lors des 6 dm

Value	Label	Cases	Percentage
751305	Autre maître-tiers qualifiés de la préparation du tabac et de	11	0.1%
752001	Menuisier	42	0.6%
752002	Ebéniste	0	
752003	Artisan d'article en bois	3	0.0%
752004	Vannier	0	
752005	Artisan tressage de corbeille	0	
752006	Régisseurs et conducteurs de machines à bois	0	
753101	Tailleur	88	1.2%
753102	Couturière	177	2.4%
753103	Brodeur	2	0.0%
753104	Tisserand	49	0.7%
753105	Tricoteur	3	0.0%
753106	Fileuse de coton	1	0.0%
753201	Matelassier	0	
753202	Tapissier	6	0.1%
753301	Tanneur	0	
753302	Peaussier	0	
753303	Maëgissier	0	
753304	Cordonnier	3	0.0%
753305	Maroquinier	0	
753306	Réparateur de chaussures	0	
754001	Scaphandrier, plongeur	0	
754002	Boutefeux	0	
754003	Classeur de produits non alimentaires	0	
754004	Essayeur de produits	0	
754005	Fumigateur de la vermine et des mauvaises herbes	0	
754006	Préposé au contrôle de la vermine et des mauvaises herbes	0	
754099	Autre maître qualifié de l'industrie et de l'artisanat NCA	4	0.1%
811101	Agent de maintenance de la géologie et des mines	1	0.0%
811102	Mineur	11	0.1%
811103	Conducteur d'installation de mine	0	
811104	Conducteurs d'installations de préparation des minerais et	0	
811201	Foreur de puits	3	0.0%
811202	Creuseur de puits, puisatier	1	0.0%
811203	Sondeur de puits	0	
811204	Conducteur de machines à fabriquer du ciment, de la pierre	0	
812001	Conducteur d'installations de transformation et de traitemen	2	0.0%
812002	Conducteur d'installations de traitement superficiel des ma	0	
813001	Conducteur d'installations et de machines de traitement chim	1	0.0%
813002	Conducteur de machines pour la fabrication des produits phot	2	0.0%
814001	Conducteur de machines pour la fabrication des produits en c	1	0.0%
814002	Conducteur de machines pour la fabrication de produits en ma	2	0.0%
814003	Conducteur de machines de papeterie	0	
815001	Conducteur de machines à préparer les fibres, à filer et	0	
815002	Conducteur de maître-tiers mécaniques à tisser et à tricoter	2	0.0%

# # AP1C: Code profession de l'emploi principal exercé lors des 6 dm

Value	Label	Cases	Percentage
815003	Conducteur de machines à coudre	0	
815004	Conducteur de machines à blanchir, à teindre et à nettoyer	1	0.0%
815005	Conducteur de machines à préparer les fourrures et le cuir	0	
815006	Conducteur de machines pour la fabrication des chaussures et	0	
815007	Conducteur de machines de blanchisserie	0	
815099	Conducteur de machines pour la fabrication de produits texti	1	0.0%
816001	Autre conducteur de machines pour la fabrication de denrées	6	0.1%
816002	Conducteur de machine à brasser	0	
816003	Conducteur de machine de conditionnement (mise en bouteille,	0	
817001	Conducteur d'installations pour la fabrication du papier et	0	
817002	Conducteur d'installations pour le travail du bois	1	0.0%
818001	Conducteur d'installation de verrerie et de céramique	0	
818002	Chauffeur de machines à vapeur et de chaudières	0	
818003	Conducteur de machine d'emballage, d'embouteillage et d'atti	0	
818099	Conducteurs de machines et d'installations fixes non classées	2	0.0%
821001	Ouvrier monteur en construction mécanique	1	0.0%
821002	Ouvrier monteur d'appareils électriques et électroniques	1	0.0%
821099	Ouvrier monteur et assembleur NCA	9	0.1%
831001	Chef de train	0	
831002	Conducteur de train, locomotive	0	
831003	Serre-freins, agents de manoeuvre	0	
831004	Aiguilleur	0	
832101	Conducteur de moto taxi	17	0.2%
832102	Conducteur de vélo taxi	0	
832103	Conducteur de charrette	0	
832104	Conducteur d'animal pour transport	0	
832201	Chauffeur de taxi	11	0.1%
832202	Chauffeur de particuliers	37	0.5%
832203	Chauffeur entreprise	58	0.8%
833001	Conducteur de tramways	0	
833002	Conducteur d'autobus et d'autocar	2	0.0%
833003	Conducteur de camion (citerne, remorque)	22	0.3%
834001	Conducteur d'engin agricole et forestier	0	
834002	Conducteur d'engins de terrassement et de matériels similai	0	
834003	Conducteur de grues, d'engins de levage divers et de matériels	1	0.0%
834004	Conducteur d'engins de chantier	4	0.1%
834005	Conducteur de chariots élévateurs	0	
834099	Autre conducteur de matériels et engins mobiles NCA	5	0.1%
835001	Batelier	0	
835002	Matelot	0	
911001	Domestique, bonne, aide ménagère	75	1.0%
911002	Agent d'entretien de bureau, hôte, â€	15	0.2%
912001	Laveur de véhicule, vitre	9	0.1%
912002	Nettoyeur manuel	32	0.4%
912003	Blanchisseur	11	0.1%



# # AP1C: Code profession de l'emploi principal exercé lors des 6 dm

Value	Label	Cases	Percentage
912004	Laveur ambulant (vitre de voiture)	0	
912099	Autre nettoyeur, laveur non classé ailleurs	40	0.5%
921001	Manœuvre agricole	14	0.2%
921002	Manoeuvre de l'élevage	1	0.0%
921003	Manoeuvre de cultures maraîchères et horticulture	6	0.1%
921004	Manoeuvre forestier	0	
921005	Manoeuvre pêcheur et aquaculteur	0	
921099	Manoeuvres pêcheurs et aquaculteurs	0	
931101	Manœuvre des mines	130	1.8%
931102	Manœuvre des carrières	1	0.0%
931103	Manoeuvre de chantier de travaux publics	8	0.1%
931201	Aide maçon	61	0.8%
931202	Aide électricien	5	0.1%
931203	Aide plombier	2	0.0%
931204	Aide carreleur	3	0.0%
931205	Aide menuisier bâtiment	0	
931299	Autre manœuvre en bâtiment NCA	26	0.4%
932001	Charretier d'usine	1	0.0%
932002	Emballleur à la main manufacturière	1	0.0%
932099	Manoeuvre d'industrie manufacturière non classé ailleurs	9	0.1%
933001	Conducteur de véhicule à bras et à pédales	1	0.0%
933002	Conducteur de véhicule et de machine à traction animale	0	
933003	Convoyeur de transport commun	9	0.1%
933004	Manutentionnaire	9	0.1%
933005	Garnisseur de rayons	0	
933099	Autre manoeuvre de transport et de l'entreposage NCA	23	0.3%
941001	Cuisinier de restauration rapide	113	1.5%
941002	Gargotier/dibitier	6	0.1%
941003	Plongeur	2	0.0%
951001	Cireur de chaussure	0	
951002	Vendeur ambulant de carte de recharge téléphonique	1	0.0%
951003	Vendeur ambulant de divers produits non alimentaire	4	0.1%
951099	autres métiers de service et vendeurs NCA	8	0.1%
961001	Ramasseur d'ordures	5	0.1%
961002	Trieur de déchets	0	
961003	Agent de vidange de fosses et puisards	0	
961004	Fossoyeur	0	
961005	Balayeur de rue	0	
962001	Colporteur	0	
962002	Livreur, distributeur	8	0.1%
962003	Garçons de courses	1	0.0%
962004	Docker	1	0.0%
962005	Manœuvre polyvalent	6	0.1%
962006	Encaisseur de distributeur automatique à paiement	0	
962007	Agent de relevé de compteur	0	

### # AP1C: Code profession de l'emploi principal exercé lors des 6 dm

Value	Label	Cases	Percentage
962008	Porteur d'eau	0	
962009	Ramasseurs de bois de feu	0	
962010	Vendeur d'eau	10	0.1%
962011	Commis de magasin	0	
962012	aide vendeur	9	0.1%
962013	charbonnier	16	0.2%
962099	Autre profession Ã©conomique NCA	34	0.5%

Warning: these figures indicate the number of cases found in the data file. They cannot be interpreted as summary statistics of the population of interest.

### # AP2A: Nom activité de l'entreprise dans laquelle exerce son emploi principal

Information	[Type= discrete] [Format=character] [Missing=*]
Statistics [NW/ W]	[Valid=7474 /-]

### # ap2a0: Nom activité de l'entreprise dans laquelle exerce son emploi principal

Information	[Type= discrete] [Format=character] [Missing=*]
Statistics [NW/ W]	[Valid=0 /-] [Invalid=0 /-]

### # AP2B: Code groupe activité de l'entreprise dans laquelle exerce son emploi principal

Information	[Type= continuous] [Format=numeric] [Range= 11-990] [Missing=*]
Statistics [NW/ W]	[Valid=7474 /-] [Invalid=12264 /-]

Value	Label	Cases	Percentage
11	Culture de céréales et autres cultures n.c.a	2091	28.0%
12	Culture de légumes ; potager; horticulture	125	1.7%
13	Culture de fruits, de noix, de plantes pour boisson ou apiculture	8	0.1%
14	Élevage	115	1.5%
15	Culture et élevage associés	219	2.9%
16	Activités de soutien à la culture et à l'élevage	14	0.2%
17	Chasse et activités annexes	5	0.1%
21	Sylviculture et exploitation forestière	7	0.1%
22	Cueillette	9	0.1%
23	Activités forestières de soutien	7	0.1%
30	Pêche, pisciculture, aquaculture	2	0.0%
50	Extraction de charbon et de lignite	5	0.1%
60	Extraction d'hydrocarbures	2	0.0%
71	Extraction de minerais de fer	12	0.2%
72	Extraction de minerais de métaux non ferreux	114	1.5%
81	Extraction de pierres, de sables et d'argiles	18	0.2%
82	Activités extractives n.c.a	54	0.7%
90	Activités de soutien aux industries extractives	13	0.2%
101	Abattage, transformation et conservation des viandes	40	0.5%
102	Transformation et conservation des poissons, crustacés et mollusques	15	0.2%
103	Transformation et conservation des fruits et légumes	30	0.4%
104	Fabrication de corps gras d'origine animale et végétale	4	0.1%
105	Fabrication de produits laitiers et de glaces	20	0.3%
106	Travail des grains ; fabrication de produits amylacés	5	0.1%
107	Fabrication de produits alimentaires à base de céréales n.c.a	121	1.6%

## # AP2B: Code groupe activité de l'entreprise dans laquelle exerce son emploi principal

Value	Label	Cases	Percentage
108	Fabrication d'aliments pour animaux	1	0.0%
109	Fabrication d'autres produits alimentaires	85	1.1%
110	Fabrication de boissons	139	1.9%
120	Fabrication de produits à base de tabac	0	
131	Filature, tissage et ennoblissement textile	71	0.9%
132	Fabrication d'articles textiles non vestimentaires	10	0.1%
140	Fabrication d'articles d'habillement	285	3.8%
151	Travail du cuir ; fabrication d'articles de voyage	1	0.0%
152	Fabrication de chaussures	5	0.1%
161	Sciage et rabotage du bois	8	0.1%
162	Fabrication d'articles en bois, liège, vannerie et sparterie	39	0.5%
170	Fabrication de pâte à papier, de papier et de carton	2	0.0%
181	Imprimerie et activités connexes	19	0.3%
182	Reproduction d'enregistrements	0	
191	Raffinage pétrolier	2	0.0%
192	Cokéfaction	1	0.0%
201	Fabrication de produits chimiques de base	2	0.0%
202	Fabrication de produits chimiques fonctionnels	18	0.2%
210	Fabrication de produits pharmaceutiques	14	0.2%
221	Travail du caoutchouc	4	0.1%
222	Travail du plastique	7	0.1%
231	Fabrication de verre et d'articles en verre	1	0.0%
232	Fabrication de produits céramiques	15	0.2%
233	Fabrication de ciments et autres produits minéraux	15	0.2%
241	Siderurgie et première transformation de l'acier	11	0.1%
242	Métallurgie et première transformation des métaux non fer	24	0.3%
243	Fonderie	2	0.0%
251	Fabrication de structures métalliques, citernes et ouvrages	16	0.2%
252	Fabrication d'autres ouvrages en métaux	20	0.3%
261	Fabrication de composants électroniques, d'ordinateurs et d	1	0.0%
262	Fabrication d'équipements de communication et de produits à	2	0.0%
263	Fabrication d'équipements d'imagerie médicale, de précision	1	0.0%
271	Fabrication de machines et matériels électrotechniques	2	0.0%
272	Fabrication d'appareils domestiques	1	0.0%
281	Fabrication de machines d'usage général	0	
282	Fabrication de machines d'usage spécifique	2	0.0%
290	Construction de véhicules automobiles	1	0.0%
301	Construction navale	1	0.0%
302	Fabrication d'autres équipements de transport	0	
310	Fabrication de meubles et matelas	11	0.1%
320	Autres industries manufacturières	1	0.0%
331	Réparation de machines et d'équipements professionnels	13	0.2%
332	Installation de machines et d'équipements professionnels	8	0.1%
351	Production, transport et distribution d'électricité	20	0.3%
352	Production et distribution de combustibles gazeux et de glace	8	0.1%

## # AP2B: Code groupe activité de l'entreprise dans laquelle exerce son emploi principal

Value	Label	Cases	Percentage
360	Captage, traitement et distribution d'eau	16	0.2%
370	Collecte et traitement des eaux usées	0	
380	Collecte, traitement et élimination des déchets; récupération	1	0.0%
390	Dépollution et autres activités de gestion des déchets	8	0.1%
411	Promotion immobilière	1	0.0%
412	Construction de bâtiments complets	185	2.5%
420	Génie civil	9	0.1%
430	Activités spécialisées de construction	75	1.0%
451	Commerce de véhicules automobiles	7	0.1%
452	Entretien et réparation de véhicules automobiles	82	1.1%
453	Commerce de pièces détachées et d'accessoires automobiles	37	0.5%
454	Commerce et réparation de motocycles	78	1.0%
461	Activités des Intermédiaires du commerce de gros	16	0.2%
462	Commerce de gros de produits agricoles bruts, d'animaux vivants	67	0.9%
463	Commerce de gros de biens de consommation non alimentaires	44	0.6%
464	Commerce de gros de produits intermédiaires non agricoles	53	0.7%
465	Commerce de gros de machines, d'équipements et fournitures	15	0.2%
466	Commerce de gros non spécialisé	18	0.2%
471	Commerce de détail en magasin non spécialisé	129	1.7%
472	Commerce de détail en magasin spécialisé	287	3.8%
473	Commerce de détail hors magasin	834	11.2%
491	Transports ferroviaires	4	0.1%
492	Transports routiers	111	1.5%
493	Transports par conduites	61	0.8%
501	Transports maritimes et côtiers	0	
502	Transports fluviaux	0	
510	Transports aériens	0	
521	Entreposage	4	0.1%
522	Activités des auxiliaires de transport	16	0.2%
530	Activités de poste et de courrier	9	0.1%
550	Hébergement	8	0.1%
561	Restauration	204	2.7%
562	Débits de boissons	25	0.3%
581	Édition de livres et périodiques et autres activités d'édition	3	0.0%
582	Édition de logiciels	0	
591	Production vidéo : cinéma et télévision	8	0.1%
592	Production audio et édition musicale	2	0.0%
600	Programmation télévisuelle ; radiodiffusion	1	0.0%
610	Télécommunications	10	0.1%
620	Activités informatiques : conseil, programmation	20	0.3%
630	ACTIVITÉS DE FOURNITURE D'INFORMATION	6	0.1%
641	Intermédiation monétaire	4	0.1%
642	Activités des fonds de placements, holdings et similaires	2	0.0%
643	Activités de crédits et autres intermédiations non monétaires	9	0.1%
650	Assurance	3	0.0%

## # AP2B: Code groupe activité de l'entreprise dans laquelle exerce son emploi principal

Value	Label	Cases	Percentage
660	Activités d'auxiliaires financiers et d'assurance	13	0.2%
681	Location immobilière et activités sur biens propres	4	0.1%
682	Activités des agences immobilières	4	0.1%
690	Activités juridiques et comptables	45	0.6%
700	Activités des sièges sociaux; conseil en gestion	2	0.0%
710	Activités d'architecture, d'ingénierie et techniques	13	0.2%
721	Recherche-développement en sciences physiques et naturelles	0	
722	Recherche-développement en sciences humaines et sociales	1	0.0%
730	Publicité et études de marché	4	0.1%
740	Autres activités professionnelles de services spécialisés	36	0.5%
750	Activités vétérinaires	2	0.0%
770	Location et location-bail	2	0.0%
780	Activités liées aux ressources humaines	6	0.1%
790	Activités des agences de réservation et voyagistes	1	0.0%
800	Enquêtes et sécurité	41	0.5%
810	Soutien aux bâtiments ; aménagement paysager	36	0.5%
820	Activités de soutien aux entreprises ; activités de bureau	14	0.2%
841	Activités d'administration générale, économique et sociale	48	0.6%
842	Activités de prérogative publique	2	0.0%
843	Activités de sécurité sociale obligatoire	31	0.4%
851	Enseignement préscolaire et primaire	104	1.4%
852	Enseignement secondaire	43	0.6%
853	Enseignement post-secondaire, supérieur ou non	5	0.1%
854	Autres activités d'enseignement	29	0.4%
861	Activités hospitalières	29	0.4%
862	Pratiques médicales et/ou dentaires	17	0.2%
863	Activités paramédicales et de soutien	50	0.7%
870	Activités d'hébergement médico-social et social	1	0.0%
880	Action sociale sans hébergement	2	0.0%
900	Activités créatives, artistiques et de spectacle	17	0.2%
910	Conservation et valorisation du patrimoine	0	
920	Organisation de jeux de hasard et d'argent	11	0.1%
930	Activités sportives, récréatives et de loisirs	7	0.1%
941	Activités des organisations économiques, patronales et pro	0	
942	Activités des syndicats des travailleurs	1	0.0%
943	Activités des autres organisations associatives	16	0.2%
951	Réparation d'ordinateurs et d'équipements de communication	15	0.2%
952	Réparation de biens personnels et domestiques	27	0.4%
960	Fourniture d'autres services personnels	312	4.2%
970	Activités des ménages en tant qu'employeurs de personnel d	55	0.7%
980	Activités indifférenciées autoproduites des ménages	12	0.2%
990	Activités des organisations extraterritoriales	0	

Warning: these figures indicate the number of cases found in the data file. They cannot be interpreted as summary statistics of the population of interest.

## # AP2C: Code classe activité de l'entreprise dans laquelle exerce son emploi principal

Information	[Type= continuous] [Format=numeric] [Range= 111-9900] [Missing=*]
-------------	---

## # AP2C: Code classe activité de l'entreprise dans laquelle exerce son emploi principal

Statistics [NW/ W]

[Valid=7474 /-] [Invalid=12264 /-]

Value	Label	Cases	Percentage
111	Cultures de céréales	2044	27.4%
112	Culture de tubercules et de légumineuses à cosse secs	26	0.3%
113	Culture de plantes oléagineuses	13	0.2%
114	Culture du coton	9	0.1%
115	Égrenage du coton	5	0.1%
116	Autres cultures n.c.a.	14	0.2%
121	Culture de légumineuses	106	1.4%
122	Reproduction des plantes (pépinières); horticulture	2	0.0%
131	Culture du cacao	2	0.0%
132	Culture du café	0	
133	Culture du thé	0	
134	Culture de la banane	1	0.0%
135	Culture de l'ananas	0	
136	Culture d'autres fruits	4	0.1%
137	Culture de plantes à épices	2	0.0%
141	Élevage de bovins	36	0.5%
142	Élevage chevaux et autres équidés	1	0.0%
143	Élevage de camélidés	0	
144	Élevage d'ovins	6	0.1%
145	Élevage de caprins	10	0.1%
146	Élevage de porcins	2	0.0%
147	Élevage de volailles	38	0.5%
148	Élevage d'animaux n.c.a.	23	0.3%
150	Culture et élevage associés	221	3.0%
160	Activités de soutien à la culture et à l'élevage	22	0.3%
170	Chasse et activités annexes	0	
211	Sylviculture	0	
212	Exploitation forestière	2	0.0%
213	Production de charbon de bois	6	0.1%
220	Cueillette	3	0.0%
230	Activités forestières de soutien	2	0.0%
301	Pêche artisanale	1	0.0%
302	Pêche industrielle	0	
303	Pisciculture, aquaculture	2	0.0%
500	Extraction de charbon et de lignite	2	0.0%
601	Extraction de pétrole brut	0	
602	Extraction de gaz naturel	1	0.0%
710	Extraction de minerais de fer	4	0.1%
721	Extraction de minerais d'uranium	0	
722	Extraction de minerais de métaux précieux	150	2.0%
723	Extraction de bauxite	0	
724	Extraction de minerais de cuivre	0	
725	Extraction de minerais de manganèse	0	
726	Extraction d'autres minerais métalliques n.c.a.	0	

## # AP2C: Code classe activité de l'entreprise dans laquelle exerce son emploi principal

Value	Label	Cases	Percentage
810	Extraction de pierres, de sables et d'argiles	11	0.1%
821	Extraction de phosphates et sels de potassium, naturels	0	
822	Extractions de minéraux pour l'industrie chimique	0	
823	Extraction ou production de sel et de natron	0	
824	Extraction de diamants et d'autres pierres précieuses	2	0.0%
825	Autres extractions	0	
900	Activités de soutien aux industries extractives	2	0.0%
1010	Abattage, transformation et conservation des viandes	22	0.3%
1021	Congélation de poissons, crustacés et mollusques	6	0.1%
1022	Séchage, salage ou fumage du poisson	3	0.0%
1023	Autres transformations et conservations des poissons, crusta	5	0.1%
1030	Transformation et conservation des fruits et légumes	22	0.3%
1040	Fabrication de corps gras d'origine animale et végétale	5	0.1%
1050	Fabrication de produits laitiers et de glaces	20	0.3%
1061	Travail des grains	4	0.1%
1062	Fabrication de produits amylacés	2	0.0%
1071	Fabrication de pain et de pâtisseries fraîches	41	0.5%
1072	Biscuiterie et pâtisserie de conservation	32	0.4%
1073	Fabrication de pâtes alimentaires, de couscous et de produits	88	1.2%
1080	Fabrication d'aliments pour animaux	0	
1091	Fabrication de sucre	1	0.0%
1092	Chocolaterie ; confiserie	1	0.0%
1093	Transformation du café, du thé	5	0.1%
1094	Fabrication de condiments et assaisonnements	29	0.4%
1095	Fabrication de denrées diverses n c a	36	0.5%
1101	Fabrication de boissons alcoolisées	70	0.9%
1102	Production d'eaux de table et de boissons non alcoolisées	76	1.0%
1200	Fabrication de produits à base de tabac	0	
1310	Filature, tissage et ennoblissement textile	74	1.0%
1321	Fabrication de tapis et carpettes	2	0.0%
1322	Fabrication d'étoffes à mailles et d'articles textiles non	5	0.1%
1400	Fabrication d'articles d'habillement	289	3.9%
1511	Apprêt, tannage des cuirs et fourrures	0	
1512	Fabrication d'articles de voyage, de maroquinerie, de seller	2	0.0%
1520	Fabrication de chaussures	5	0.1%
1610	Sciage et rabotage du bois	9	0.1%
1621	Fabrication de feuilles de placage, de contreplaqués et de	0	
1622	Fabrication d'ouvrages de charpente, de menuiseries et d'emb	28	0.4%
1623	Fabrication d'articles divers en bois, liège, vannerie ou s	15	0.2%
1701	Fabrication de pâte à papier, de papier et de carton	0	
1702	Fabrication de carton ondulé et d'emballages en papier ou e	1	0.0%
1703	Fabrication d'articles en papier ou en carton	1	0.0%
1810	Imprimerie et activités connexes	21	0.3%
1820	Reproduction d'enregistrements	0	
1910	Raffinage pétrolier	0	

# # AP2C: Code classe activité de l'entreprise dans laquelle exerce son emploi principal

Value	Label	Cases	Percentage
1920	CokÃ©faction	0	
2011	Fabrication de produits azotÃ©s et d'engrais	0	
2012	Fabrication d'autres produits chimiques de base	2	0.0%
2021	Fabrication de savons, d'Ã©tergents et produits d'entretien	20	0.3%
2022	Fabrication de parfums et de produits de toilette	0	
2023	Fabrication de produits agrochimiques	0	
2024	Fabrication de peintures et vernis, adjuvants et encres d'im	1	0.0%
2025	Fabrication de fibres artificielles ou synthÃ©tiques	0	
2026	Fabrication d'autres produits chimiques	1	0.0%
2101	Industrie pharmaceutique	7	0.1%
2102	Fabrication de mÃ©dicaments traditionnels	8	0.1%
2211	Fabrication et rechapage de pneumatiques	0	
2212	Fabrication d'autres ouvrages en caoutchouc	0	
2220	Travail du plastique	3	0.0%
2310	Fabrication de verre et d'articles en verre	1	0.0%
2321	Fabrication de carreaux en cÃ©ramique	1	0.0%
2322	Fabrication de tuiles et briques	11	0.1%
2323	Fabrication d'autres produits cÃ©ramiques	5	0.1%
2331	Fabrication de ciment, chaux et plÃ¢tre	4	0.1%
2332	Fabrication de matÃ©riaux et d'ouvrages en ciment, en bÃ©ton	10	0.1%
2333	Fabrication de produits minÃ©raux non mÃ©talliques n c a	3	0.0%
2410	SidÃ©rurgie et premiÃ©re transformation de l'acier	1	0.0%
2420	MÃ©tallurgie et premiÃ©re transformation des mÃ©taux non fer	17	0.2%
2430	Fonderie	2	0.0%
2510	Fabrication de structures mÃ©talliques, citernes et ouvrages	21	0.3%
2520	Fabrication d'autres ouvrages en mÃ©taux	46	0.6%
2611	Fabrication de composants, cartes Ã©lectroniques et supports	1	0.0%
2612	Fabrication d'ordinateurs et d'Ã©quipements pÃ©riphÃ©riques	0	
2621	Fabrication d'Ã©quipements de communication	0	
2622	Fabrication de produits Ã©lectroniques grand public	2	0.0%
2630	Fabrication d'Ã©quipements d'imagerie mÃ©dicale, de prÃ©cisi	1	0.0%
2710	Fabrication de machines et matÃ©riels Ã©lectrotechniques	2	0.0%
2720	Fabrication d'appareils domestiques	0	
2810	Fabrication de machines d'usage gÃ©nÃ©ral	2	0.0%
2820	Fabrication de machines d'usage spÃ©cifique	2	0.0%
2900	Construction de vÃ©hicules automobiles	1	0.0%
3011	Construction navale	0	
3012	Construction aÃ©ronautique	1	0.0%
3013	Construction de matÃ©riels ferroviaires roulants	0	
3014	Construction de vÃ©hicules militaires de combat	0	
3020	Fabrication d'autres Ã©quipements de transport	0	
3101	Fabrication de matelas et sommiers	1	0.0%
3102	Fabrication de meubles divers	10	0.1%
3201	Fabrication d'articles de bijouterie	0	
3202	Fabrication d'instruments de musique	0	



## # AP2C: Code classe activité de l'entreprise dans laquelle exerce son emploi principal

Value	Label	Cases	Percentage
3203	Activités manufacturières n c a	0	
3310	Réparation de machines et d'équipements professionnels	12	0.2%
3320	Installation de machines et d'équipements professionnels	1	0.0%
3510	Production, transport et distribution d'électricité	20	0.3%
3520	Production et distribution de combustibles gazeux et de glac	6	0.1%
3600	Captage, traitement et distribution d'eau	8	0.1%
3700	Collecte et traitement des eaux usées	0	
3801	Collecte, traitement et élimination des déchets	0	
3802	Récupération des déchets	0	
3900	Dépollution et autres activités de gestion des déchets	5	0.1%
4110	Promotion immobilière	1	0.0%
4120	Construction de bâtiments complets	186	2.5%
4200	Génie civil	7	0.1%
4301	Démolition et préparation des sites	2	0.0%
4302	Travaux d'installation	27	0.4%
4303	Travaux de finition	36	0.5%
4304	Autres travaux spécialisés de construction	36	0.5%
4510	Commerce de véhicules automobiles	7	0.1%
4520	Entretien et réparation de véhicules automobiles	89	1.2%
4530	Commerce de pièces détachées et d'accessoires automobiles	42	0.6%
4540	Commerce et réparation de motocycles	89	1.2%
4610	Activités des Intermédiaires du commerce de gros	12	0.2%
4621	Commerce de gros de produits agricoles bruts et d'aliments p	29	0.4%
4622	Commerce de gros d'animaux vivants, de peaux et cuirs	17	0.2%
4623	Commerce de gros de produits alimentaires, boissons et tabac	42	0.6%
4631	Commerce de gros de textiles, habillement et chaussures	25	0.3%
4632	Commerce de gros de produits pharmaceutiques et médicaux	1	0.0%
4633	Commerce de gros de biens de consommation non alimentaires n	7	0.1%
4641	Commerce de gros de carburants et combustibles	19	0.3%
4642	Commerce de gros de bois	33	0.4%
4643	Commerce de gros de matériaux de construction, quincailleri	51	0.7%
4644	Commerce de gros de produits intermédiaires non agricoles d	6	0.1%
4651	Commerce de gros d'équipements pour l'informatique et la co	9	0.1%
4652	Commerce de gros d'autres équipements industriels et fourni	9	0.1%
4660	Commerce de gros non spécialisés	7	0.1%
4710	Commerce de détail en magasin non spécialisés	61	0.8%
4721	Commerce de détail en magasin spécialisés de produits alim	121	1.6%
4722	Commerce de détail en magasin spécialisés de produits phar	54	0.7%
4723	Commerce de détail en magasin spécialisés de textiles, hab	82	1.1%
4724	Commerce de détail en magasin spécialisés d'articles et ap	21	0.3%
4725	Commerce de détail en magasin spécialisés de quincaillerie	39	0.5%
4726	Commerce de détail en magasin spécialisés de livres, journ	4	0.1%
4727	Commerce de détail en magasin spécialisés d'équipements i	31	0.4%
4728	Commerce de détail en magasin spécialisés de carburants au	8	0.1%

## # AP2C: Code classe activité de l'entreprise dans laquelle exerce son emploi principal

Value	Label	Cases	Percentage
4729	Commerce de détail en magasin spécialisé d'autres produits	33	0.4%
4731	Commerce de détail sur éventaires et marchés de viandes et	39	0.5%
4732	Commerce de détail sur éventaires et marchés de fruits et	220	2.9%
4733	Commerce de détail sur éventaires et marchés de	223	3.0%
4734	Commerce de détail sur éventaires et marchés de textiles,	122	1.6%
4735	Commerce de détail sur éventaires et marchés d'articles n	87	1.2%
4736	Autres commerces de détail hors magasin	40	0.5%
4910	Transports ferroviaires	3	0.0%
4921	Transports routiers de passagers	73	1.0%
4922	Transports routiers de marchandises	71	1.0%
4930	Transports par conduites	10	0.1%
5010	Transports maritimes et côtiers	0	
5020	Transports fluviaux	0	
5101	Transports aériens de passagers	1	0.0%
5102	Transports aériens de fret et lancements spatiaux	0	
5210	Entreposage	4	0.1%
5221	Manutention	7	0.1%
5222	Exploitation d'infrastructures de transport	2	0.0%
5223	Organisation du transport de fret	10	0.1%
5301	Activités de service postal universel	2	0.0%
5302	Autres activités de courrier et de distribution	2	0.0%
5500	Hébergement	8	0.1%
5610	Restauration	246	3.3%
5620	Activités de débits de boissons	26	0.3%
5810	Édition de livres et périodiques	2	0.0%
5820	Édition de logiciels	0	
5910	Production vidéo : cinéma et télévision	8	0.1%
5920	Production audio et édition musicale	0	
6001	Édition et diffusion de programmes radio	1	0.0%
6002	Programmation télévisuelle; télédiffusion	0	
6100	Télécommunications	7	0.1%
6201	Programmation informatique	4	0.1%
6202	Conseil et autres activités informatiques	14	0.2%
6301	Traitement de données, hébergement et activités connexes	0	
6302	Autres activités liées à l'information	3	0.0%
6411	Activités de banque centrale	1	0.0%
6412	Autres intermédiaires monétaires	1	0.0%
6420	Fonds de placements, holdings et activités financières sim	1	0.0%
6431	Activités de micro finance	6	0.1%
6432	Autres activités de crédits et autres intermédiaires non	0	
6501	Assurance-vie et caisses de retraite	1	0.0%
6502	Assurance-dommages et réassurance	2	0.0%
6601	Gestion fonds pour tiers	7	0.1%
6602	Activités d'auxiliaires financiers	11	0.1%

## # AP2C: Code classe activité de l'entreprise dans laquelle exerce son emploi principal

Value	Label	Cases	Percentage
6603	Activités d'auxiliaires d'assurance	2	0.0%
6810	Location immobilière et activités sur biens propres	7	0.1%
6820	Activités des agences immobilières	5	0.1%
6901	Activités juridiques	10	0.1%
6902	Activités comptables	21	0.3%
7001	Activités des sièges sociaux	0	
7002	Conseil en gestion	4	0.1%
7101	Architecture, activités d'ingénierie	6	0.1%
7102	Activités de contrôle et analyses techniques	1	0.0%
7210	Recherche-développement en sciences physiques et naturelles	0	
7220	Recherche-développement en sciences humaines et sociales	2	0.0%
7301	Publicité	1	0.0%
7302	Études de marché et sondages	4	0.1%
7401	Activités spécialisées de design	0	
7402	Activités photographiques	5	0.1%
7403	Autres activités spécialisées, scientifiques et technique	0	
7500	Activités vétérinaires	2	0.0%
7701	Location de véhicules automobiles	0	
7702	Location de machines et d'équipements n c a	5	0.1%
7703	Location d'articles personnels et domestiques nca	0	
7704	Gestion des droits de propriété industrielle	0	
7800	Activités liées aux ressources humaines	1	0.0%
7900	Activités des agences de réservation et voyagistes	2	0.0%
8000	Enquêtes et sécurité	40	0.5%
8101	Activités combinées de soutien aux bâtiments	5	0.1%
8102	Activités de nettoyage	42	0.6%
8103	Aménagement paysager	0	
8201	Activités de bureau, routage et centres d'appels	4	0.1%
8202	Organisation de foires, salons et congrès	0	
8203	Activités de soutien aux entreprises n c a	5	0.1%
8410	Activités d'administration générale, économique et sociale	32	0.4%
8420	Activités de prérogative publique	30	0.4%
8430	Activités de sécurité sociale obligatoire	14	0.2%
8510	Enseignement préscolaire et primaire	109	1.5%
8521	Enseignement secondaire général	43	0.6%
8522	Enseignement secondaire technique ou professionnel	1	0.0%
8530	Enseignement post-secondaire, supérieur ou non	4	0.1%
8540	Autres activités d'enseignement	27	0.4%
8610	Activités hospitalières	29	0.4%
8620	Pratique médicale et/ou dentaire	18	0.2%
8631	Activités des thérapeutes	9	0.1%
8632	Autres activités pour la santé humaine	52	0.7%
8700	Activités d'hébergement médico-social et social	1	0.0%
8800	Action sociale sans hébergement	4	0.1%
9000	Activités créatives, artistiques et de spectacle	20	0.3%

# AP2C: Code classe activité de l'entreprise dans laquelle exerce son emploi principal			
Value	Label	Cases	Percentage
9100	Conservation et valorisation du patrimoine	0	
9200	Organisation de jeux de hasard et d'argent	11	0.1%
9300	Activités sportives, récréatives et de loisirs	7	0.1%
9410	Activités des organisations économiques, patronales et pro	0	
9420	Activités des syndicats des travailleurs	1	0.0%
9431	Activités des organisations religieuses	4	0.1%
9432	Activités des organisations politiques	0	
9433	Activités des autres organisations associatives n c a	14	0.2%
9511	Réparation d'ordinateurs et d'équipements périphériques	4	0.1%
9512	Réparation d'équipements de communication	12	0.2%
9520	Réparation de biens personnels et domestiques	34	0.5%
9601	Lavage et nettoyage de textiles	29	0.4%
9602	Coiffure et soins de beauté	127	1.7%
9603	Services funéraires	0	
9604	Autres services personnels n c a	127	1.7%
9700	Activités des ménages en tant qu'employeurs de personnel d	79	1.1%
9801	Activités indifférenciées des ménages en tant que produc	0	
9802	Activités indifférenciées des ménages en tant que produc	2	0.0%
9900	Activités des organisations extraterritoriales	3	0.0%
Warning: these figures indicate the number of cases found in the data file. They cannot be interpreted as summary statistics of the population of interest.			
# AP3: Catégorie socioprofessionnelle			
Information	[Type= discrete] [Format=numeric] [Range= 1-10] [Missing=*]		
Statistics [NW/ W]	[Valid=7474 /-] [Invalid=12264 /-]		
Value	Label	Cases	Percentage
1	Salarié, Cadre supérieur, ingénieur et assimilé	88	1.2%
2	Salarié, Cadre moyen, agent de maîtrise	198	2.6%
3	Salarié, Employé/ouvrier qualifié	295	3.9%
4	Salarié, Employé/ouvrier semi qualifié	207	2.8%
5	Salarié, Manœuvre	467	6.2%
6	Salarié, Apprenti payé ou stagiaire payé	223	3.0%
7	Non salarié, Employeur ou associé (utilisant une main d'œuvre)	363	4.9%
8	Non salarié, Travailleur pour compte propre (sans employés)	4277	57.2%
9	Non salarié, Aide familial, bénévole payé en nature ou e	1108	14.8%
10	Non salarié, Apprenti ou stagiaire payé en nature	248	3.3%
Sysmiss		12264	
Warning: these figures indicate the number of cases found in the data file. They cannot be interpreted as summary statistics of the population of interest.			
# AP4A: L'entreprise dans laquelle il exerce son emploi principal est			
Information	[Type= discrete] [Format=numeric] [Range= 1-7] [Missing=*]		
Statistics [NW/ W]	[Valid=7474 /-] [Invalid=12264 /-]		
Value	Label	Cases	Percentage
1	Administration publique	312	4.2%
2	Entreprise publique ou parapublique	84	1.1%
3	Entreprise privée non agricole	4322	57.8%
4	Exploitation agricole (plantation, champs, ferme, élevage,	2545	34.1%

# AP4A: L'entreprise dans laquelle il exerce son emploi principal est			
Value	Label	Cases	Percentage
5	Organisation internationale	7	0.1%
6	Entreprise associative (coopérative, ONG, &nbsp;&nbsp; syndi	47	0.6%
7	MÃ©nage	157	2.1%
Sysmiss		12264	
Warning: these figures indicate the number of cases found in the data file. They cannot be interpreted as summary statistics of the population of interest.			
# AP4B: Poste occupé dans l'entreprise dans laquelle il a exerce son emploi principal			
Information	[Type= discrete] [Format=numeric] [Range= 1-9] [Missing=*]		
Statistics [NW/ W]	[Valid=3983 /-] [Invalid=15755 /-]		
Value	Label	Cases	Percentage
1	Président d'entreprise institution et assimilés	20	0.5%
2	Membre du Gouvernement	3	0.1%
3	Responsable administratif d'entreprise de l'Etat	4	0.1%
4	Directeur général et assimilés	103	2.6%
5	Responsable de Collectivités territoriales	1	0.0%
6	Directeur et assimilés	417	10.5%
7	Chef de service et assimilés	876	22.0%
8	Poste d'expert (Agent et assimilés)	1570	39.4%
9	Autres (à préciser)	989	24.8%
Sysmiss		15755	
Warning: these figures indicate the number of cases found in the data file. They cannot be interpreted as summary statistics of the population of interest.			
# AP4Bautres: Précision du autre de AP4B			
Information	[Type= discrete] [Format=character] [Missing=*]		
Statistics [NW/ W]	[Valid=989 /-] [Invalid=0 /-]		
Value	Label	Cases	Percentage
Agents de terrain communautaire		1	0.1%
Aide		1	0.1%
Aide familial		1	0.1%
Aide familiale		2	0.2%
Aide familiale		1	0.1%
Apprenti		2	0.2%
Apprenti-chauffeur		1	0.1%
Associe		1	0.1%
Auto-emploi		1	0.1%
Boutiquier		1	0.1%
Chauffeur		2	0.2%
Chef		13	1.3%
Chef de garage		1	0.1%
Chef de son atelier de couture		1	0.1%
Chef d'entreprise		1	0.1%
Commerçante		1	0.1%

## # AP4Bautres: Précision du autre de AP4B

Value	Label	Cases	Percentage
Conducteur		2	0.2%
Conducteur de tricycle		1	0.1%
Création de sa propre entreprise		1	0.1%
Employer		1	0.1%
Employé		23	2.3%
Employée		8	0.8%
Enseignant		1	0.1%
Enseignement		1	0.1%
Exécuteur		1	0.1%
Fondatrice		1	0.1%
Gérant		2	0.2%
Gérant d'établissement de commerce de produits divers		1	0.1%
Gérante		1	0.1%
Gérante de boutique		1	0.1%
Le responsable de l'entreprise		1	0.1%
Logisticienne		1	0.1%
Manoeuvre		3	0.3%
Manœuvre		5	0.5%
Menager		1	0.1%
Ménagère		2	0.2%
N Apprentit		1	0.1%
Nettoyeuse		1	0.1%
Ouvrier		1	0.1%
Ouvrier		1	0.1%
PATRON		1	0.1%
Patron		31	3.1%
Patron de l'entreprise		1	0.1%
Patronne		26	2.6%
Propre compte		1	0.1%
Propre patron		1	0.1%
Propriétaire		1	0.1%
Propriétaire		18	1.8%
Propriétaire d'un atelier de couture		1	0.1%
RESPONSABLE DE SON ACTIVITÉ		1	0.1%
Responsable		4	0.4%
Responsable de l'activité		1	0.1%

# # AP4Bautres: PrÃ©cision du autre de AP4B

Value	Label	Cases	Percentage
Responsable de la boutique		1	0.1%
Responsable de lâ€™entreprise		1	0.1%
Responsable de son activitÃ©		3	0.3%
Son propre chef		9	0.9%
Son propre compte		1	0.1%
Son propre patron		7	0.7%
Stagiaire		3	0.3%
TRAVAIL POUR COMPTE		1	0.1%
TRAVAIL POUR COMPTE PROPRE		19	1.9%
TRAVAILLEUR POUR COMPTE PROPRE		5	0.5%
Topographe		1	0.1%
Travailleur pour compte propre		5	0.5%
Travailleur Ã  compte propre		23	2.3%
Travailleuse indÃ©pendante		1	0.1%
Un apprentit		1	0.1%
Vendeur de chaussures		1	0.1%
Vendeur de produits divers dans une quincaillerie		1	0.1%
Vendeur dâ€™habits pour femmes		1	0.1%
Vendeuse		1	0.1%
Vendeuse de beurre de karitÃ©		1	0.1%
Vendeuse de charbon de bois et de balai		1	0.1%
Vendeuse de condiments		4	0.4%
Vendeuse de produits de beautÃ©		1	0.1%
Vigile		1	0.1%
agent		1	0.1%

# **# AP4Bautres: Précision du autre de AP4B**

Value	Label	Cases	Percentage
agent commercial		1	0.1%
aide		1	0.1%
aide commercial		1	0.1%
aide enseignants		1	0.1%
aide familial		2	0.2%
aide familiale		10	1.0%
aide maison		1	0.1%
aide ménage		1	0.1%
aide sa mère		1	0.1%
aide vendeuse		1	0.1%
apprenant		1	0.1%
apprenant		1	0.1%
apprenti		24	2.4%
apprenti en couture		1	0.1%
apprenti chauffeur		1	0.1%
apprenti coiffeuse		1	0.1%
apprenti mécanicien		1	0.1%
apprenti payé		1	0.1%
apprenti soudeur		1	0.1%
apprenti stagiaires non payé		1	0.1%
apprentis		4	0.4%
apprentis manœuvre		1	0.1%
apprentissage		2	0.2%
assistante		1	0.1%
assistante administratif de finance		1	0.1%
auto-emploi		1	0.1%
autoemploi		1	0.1%
autoemployeur		46	4.7%
benevole		1	0.1%
blanchisseur à domicile		1	0.1%
chargé principale de banque		1	0.1%
chauffeur		5	0.5%
chef		8	0.8%
chef de son entreprise		1	0.1%



## # AP4Bautres: Précision du autre de AP4B

Value	Label	Cases	Percentage
chef de son salon de coiffure		1	0.1%
chef de entreprise		1	0.1%
chef de famille		1	0.1%
chef de sa boutique		7	0.7%
chef de son atelier		6	0.6%
chef de son boutique		1	0.1%
chef de son commerce		4	0.4%
chef de son entreprise		6	0.6%
chef de son entreprise de commerce de détail		1	0.1%
chef de son exploitation		1	0.1%
chef de son kiosque		3	0.3%
chef de son restaurant		2	0.2%
chef de son salle de jeux		1	0.1%
chef de son salon de coiffeur		1	0.1%
chef de son Épicerie		1	0.1%
chef de la boutique		2	0.2%
chef d'atelier		1	0.1%
chef garage		1	0.1%
chef à son propre compte		1	0.1%
chefs de son atelier		1	0.1%
co-patron		1	0.1%
coiffeuse à domicile		1	0.1%
comptable		1	0.1%
compte propre		3	0.3%
contractuel		1	0.1%
courier		1	0.1%
courier et vente de timbre		1	0.1%
couturière		1	0.1%
création de sa propre entreprise		1	0.1%

Value	Label	Cases	Percentage
dans les sites dâ€™		1	<div><div></div></div> 0.1%
dans les sitesdâ€™		1	<div><div></div></div> 0.1%
directeur commercial		1	<div><div></div></div> 0.1%
employeur		14	<div><div></div></div> 1.4%
employÃ©		23	<div><div></div></div> 2.3%
employÃ© bÃ©nÃ©vole		1	<div><div></div></div> 0.1%
employÃ© de secrÃ©tariat		1	<div><div></div></div> 0.1%
employÃ© de commerce		1	<div><div></div></div> 0.1%
employÃ©s		3	<div><div></div></div> 0.3%
enseignant		1	<div><div></div></div> 0.1%
enseignant permanent		1	<div><div></div></div> 0.1%
enseignante		1	<div><div></div></div> 0.1%
gÃ©rant		3	<div><div></div></div> 0.3%
gÃ©rante de son restaurant		1	<div><div></div></div> 0.1%
institutrice		1	<div><div></div></div> 0.1%
magasinier		1	<div><div></div></div> 0.1%
manoeuvre		2	<div><div></div></div> 0.2%
manÃ©uvre		13	<div><div></div></div> 1.3%
manÃ©uvre de mine		1	<div><div></div></div> 0.1%
marche publique et commerce de divers		1	<div><div></div></div> 0.1%
membre de familles		1	<div><div></div></div> 0.1%
mÃ©canicien de moto		1	<div><div></div></div> 0.1%
nettoyage manuel des services privÃ©s		1	<div><div></div></div> 0.1%
nettoyeur		1	<div><div></div></div> 0.1%
nettoyeur manuel		1	<div><div></div></div> 0.1%
ouvrier		13	<div><div></div></div> 1.3%
ouvriers		1	<div><div></div></div> 0.1%
patr5		1	<div><div></div></div> 0.1%
patron		100	<div><div></div></div> 10.1%
patron d'un atelier de soudure		1	<div><div></div></div> 0.1%
patron de lâ€™atelier de soudure		1	<div><div></div></div> 0.1%

## # AP4Bautres: Précision du autre de AP4B

Value	Label	Cases	Percentage
patron de sa boucherie		1	0.1%
patron de sa boutique de tissu		1	0.1%
patron de sa boutique d'habillement		1	0.1%
patron de sa quinquelerie		1	0.1%
patron de sa tapisserie		1	0.1%
patron de son atelier		1	0.1%
patron de son entreprise		1	0.1%
patron d'un atelier couture		1	0.1%
patrone		1	0.1%
patronne		54	5.5%
patronne de sa commerce		1	0.1%
patronne de sa boutique		2	0.2%
patronne de sa commerce		3	0.3%
patronne de son commerce		1	0.1%
patronne de son entreprise		1	0.1%
patronne de son restaurant		1	0.1%
pdg de son entreprise		1	0.1%
pour compte propre		1	0.1%
pour son propre compte		10	1.0%
propre atelier de couture		1	0.1%
propre chef		1	0.1%
propre compte		55	5.6%
propre entreprise		2	0.2%
propre patron		7	0.7%
propre patronne		2	0.2%
propre propriétaire		1	0.1%
propriétaire		1	0.1%
propriétaire		23	2.3%
propriétaire d'entreprise		1	0.1%
propriétaire d'un restaurant		1	0.1%

## # AP4Bautres: Précision du autre de AP4B

Value	Label	Cases	Percentage
propriétaire d'un restaurant de vente de nourriture		1	0.1%
propriétaire de l'atelier de couture		1	0.1%
propriétaire de l'entreprise		4	0.4%
propriétaire de l'entreprise de vente de nourriture		1	0.1%
propriétaire de magasin de vente de tissus		1	0.1%
propriétaire de sa ferme		1	0.1%
propriétaire de son entreprise		2	0.2%
propriétaire du salon de coiffure		1	0.1%
patron		2	0.2%
responsable		25	2.5%
responsable de l'entreprise		1	0.1%
responsable de son entreprise de vente de bois		1	0.1%
responsable particulière		3	0.3%
revendeurs		1	0.1%
réfrigérateur		1	0.1%
secrétaire		1	0.1%
secrétaire		1	0.1%
secrétaire bureautique		2	0.2%
secrétaire médicale		1	0.1%
servante dans le restaurant de la maman		1	0.1%
son propre chef		1	0.1%
son propre patron		2	0.2%
son propre chef		8	0.8%
son propre entreprise		1	0.1%
son propre patron		12	1.2%
stagiaire		6	0.6%
stagiaire non rémunéré		3	0.3%

## # AP4Bautres: Précision du autre de AP4B

Value	Label	Cases	Percentage
stagiaire ou apprenti		1	0.1%
stagiaire sans rémunération		1	0.1%
subalterne		1	0.1%
travail pour compte propre		1	0.1%
travail pour elle-même		1	0.1%
travail pour lui-même		1	0.1%
travail pour son propre compte		2	0.2%
travail sur son propre compte		1	0.1%
travail à son compte		1	0.1%
travail à son propre compte		2	0.2%
travaille pour compte propre		1	0.1%
travaille pour propre compte		6	0.6%
travaille à son propre compte		1	0.1%
travailleur pour compte		1	0.1%
travailleur pour compte propre		6	0.6%
travailleur à compte propre		3	0.3%
travailleurs pour compte propre		22	2.2%
travailleuse indépendante		3	0.3%
un agent		1	0.1%
un associé		1	0.1%
un cultivateur		1	0.1%
vendeur		1	0.1%
vendeur ambulant		1	0.1%
vendeur de bois		1	0.1%
vendeur de dolo		1	0.1%
vendeur de sandwich		1	0.1%
vendeur d'œuvres d'art		1	0.1%
vendeur indépendant		2	0.2%

# AP4Bautres: Précision du autre de AP4B			
Value	Label	Cases	Percentage
vendeur Ã propre compte		1	<div><div></div></div> 0.1%
vendeuse indÃpendante		2	<div><div></div></div> 0.2%
vendeuse Ã propre compte		2	<div><div></div></div> 0.2%
vente d'habillement d'enfants		1	<div><div></div></div> 0.1%
vente de condiments		1	<div><div></div></div> 0.1%
Ã son compte		1	<div><div></div></div> 0.1%
Ãlectricien		2	<div><div></div></div> 0.2%
Warning: these figures indicate the number of cases found in the data file. They cannot be interpreted as summary statistics of the population of interest.			
# AP5: Nombre total de personnes qui travaillent dans cette exploitation			
Information	[Type= discrete] [Format=numeric] [Range= 1-9] [Missing=*]		
Statistics [NW/ W]	[Valid=2397 /-] [Invalid=17341 /-]		
Value	Label	Cases	Percentage
1	Une seule personne (auto-emploi)	252	<div><div></div></div> 10.5%
2	2 personnes	479	<div><div></div></div> 20.0%
3	3 - 5 personnes	1212	<div><div></div></div> 50.6%
4	6 - 10 personnes	401	<div><div></div></div> 16.7%
5	11 - 20 personnes	50	<div><div></div></div> 2.1%
6	621 - 50 personnes	1	<div><div></div></div> 0.0%
7	51 - 100 personnes	1	<div><div></div></div> 0.0%
8	101 - 500 personnes	1	<div><div></div></div> 0.0%
9	Plus de 500 personnes	0	
Sysmiss		17341	
Warning: these figures indicate the number of cases found in the data file. They cannot be interpreted as summary statistics of the population of interest.			
# AP6A: quel régime fiscal cet Établissement est-il assujetti			
Information	[Type= discrete] [Format=numeric] [Range= 1-4] [Missing=*]		
Statistics [NW/ W]	[Valid=4643 /-] [Invalid=15095 /-]		
Value	Label	Cases	Percentage
1	Régime du Régel normal	165	<div><div></div></div> 3.6%
2	Régime simplifié dâ€™imposition	79	<div><div></div></div> 1.7%
3	CS/CME	312	<div><div></div></div> 6.7%
4	Ne paye pas d'impôt	4087	<div><div></div></div> 88.0%
Sysmiss		15095	
Warning: these figures indicate the number of cases found in the data file. They cannot be interpreted as summary statistics of the population of interest.			
# AP6BA: L'entreprise oÃ il exerce est enregistrÃe au registre de commerce			
Information	[Type= discrete] [Format=numeric] [Range= 1-3] [Missing=*]		
Statistics [NW/ W]	[Valid=4643 /-] [Invalid=15095 /-]		
Value	Label	Cases	Percentage
1	Oui	201	<div><div></div></div> 4.3%
2	Non	4188	<div><div></div></div> 90.2%

# AP6BA: L'entreprise ou il exerce est enregistré au registre de commerce			
Value	Label	Cases	Percentage
3	Ne sait pas	254	<div><div></div></div> 5.5%
Sysmiss		15095	
Warning: these figures indicate the number of cases found in the data file. They cannot be interpreted as summary statistics of the population of interest.			
# AP6BB: L'entreprise ou il exerce est enregistré IFU			
Information	[Type= discrete] [Format=numeric] [Range= 1-3] [Missing=*]		
Statistics [NW/ W]	[Valid=4021 /-] [Invalid=15717 /-]		
Value	Label	Cases	Percentage
1	Oui	719	<div><div></div></div> 17.9%
2	Non	2885	<div><div></div></div> 71.7%
3	Ne sait pas	417	<div><div></div></div> 10.4%
Sysmiss		15717	
Warning: these figures indicate the number of cases found in the data file. They cannot be interpreted as summary statistics of the population of interest.			
# AP6BC: L'entreprise ou il exerce est enregistré à la CNSS			
Information	[Type= discrete] [Format=numeric] [Range= 1-3] [Missing=*]		
Statistics [NW/ W]	[Valid=4643 /-] [Invalid=15095 /-]		
Value	Label	Cases	Percentage
1	Oui	77	<div><div></div></div> 1.7%
2	Non	4326	<div><div></div></div> 93.2%
3	Ne sait pas	240	<div><div></div></div> 5.2%
Sysmiss		15095	
Warning: these figures indicate the number of cases found in the data file. They cannot be interpreted as summary statistics of the population of interest.			
# AP6CA: La pièce justificative de enregistrement au registre de commerce est disponible			
Information	[Type= discrete] [Format=numeric] [Range= 1-2] [Missing=*]		
Statistics [NW/ W]	[Valid=201 /-] [Invalid=19537 /-]		
Value	Label	Cases	Percentage
1	Oui	157	<div><div></div></div> 78.1%
2	Non	44	<div><div></div></div> 21.9%
Sysmiss		19537	
Warning: these figures indicate the number of cases found in the data file. They cannot be interpreted as summary statistics of the population of interest.			

# AP6CB: La pièce justificative de l'enregistrement IFU est disponible			
Information	[Type= discrete] [Format=numeric] [Range= 1-2] [Missing=*]		
Statistics [NW/ W]	[Valid=537 /-] [Invalid=19201 /-]		
Value	Label	Cases	Percentage
1	Oui	411	<div></div> 76.5%
2	Non	126	<div></div> 23.5%
Sysmiss		19201	
Warning: these figures indicate the number of cases found in the data file. They cannot be interpreted as summary statistics of the population of interest.			
# AP6CC: La pièce justificative IFU est disponible			
Information	[Type= discrete] [Format=numeric] [Range= 1-2] [Missing=*]		
Statistics [NW/ W]	[Valid=77 /-] [Invalid=19661 /-]		
Value	Label	Cases	Percentage
1	Oui	63	<div></div> 81.8%
2	Non	14	<div></div> 18.2%
Sysmiss		19661	
Warning: these figures indicate the number of cases found in the data file. They cannot be interpreted as summary statistics of the population of interest.			
# AP6D: Tient-il une comptabilité formelle			
Information	[Type= discrete] [Format=numeric] [Range= 1-4] [Missing=*]		
Statistics [NW/ W]	[Valid=4643 /-] [Invalid=15095 /-]		
Value	Label	Cases	Percentage
1	Rien	4251	<div></div> 91.6%
2	Comptabilité formelle OHADA (complexe ou simplifiée)	24	<div></div> 0.5%
3	Cahier de recettes	357	<div></div> 7.7%
4	Autre (à préciser)	11	<div></div> 0.2%
Sysmiss		15095	
Warning: these figures indicate the number of cases found in the data file. They cannot be interpreted as summary statistics of the population of interest.			
# AP6Dautres: Précision du autre de AP6D			
Information	[Type= discrete] [Format=character] [Missing=*]		
Statistics [NW/ W]	[Valid=11 /-] [Invalid=0 /-]		
Value	Label	Cases	Percentage
Epargne		1	<div></div> 9.1%
Ne sait pas		1	<div></div> 9.1%
cahier de devis		2	<div></div> 18.2%
calcul direct		1	<div></div> 9.1%
fait des devis		1	<div></div> 9.1%
par jour de récolte		1	<div></div> 9.1%
À l'épargne		4	<div></div> 36.4%
Warning: these figures indicate the number of cases found in the data file. They cannot be interpreted as summary statistics of the population of interest.			
# AP6E: Unité dans laquelle travaille réalise activité de production de biens et service			
Information	[Type= discrete] [Format=numeric] [Range= 1-3] [Missing=*]		
Statistics [NW/ W]	[Valid=4643 /-] [Invalid=15095 /-]		
Value	Label	Cases	Percentage
1	Oui, et cette production est totalement vendue	1839	<div></div> 39.6%



# AP6E: Unité dans laquelle travaille réalise activité de production de biens et service			
Value	Label	Cases	Percentage
2	Oui, et cette production est partiellement vendue	1293	<div></div> 27.8%
3	Non	1511	<div></div> 32.5%
Sysmiss		15095	
Warning: these figures indicate the number of cases found in the data file. They cannot be interpreted as summary statistics of the population of interest.			
# AP6F: Au moment a commencé à diriger l'entrepri, nb de personnes qui y travaillaient			
Information	[Type= continuous] [Format=numeric] [Range= 0-2020] [Missing=*]		
Statistics [NW/ W]	[Valid=4643 /-] [Invalid=15095 /-] [Mean=3.558 /-] [StdDev=51.338 /-]		
# AP7: Dans quel type de lieu exerce son emploi principal			
Information	[Type= discrete] [Format=numeric] [Range= 1-99] [Missing=*]		
Statistics [NW/ W]	[Valid=3983 /-] [Invalid=15755 /-]		
Value	Label	Cases	Percentage
1	Ambulant	403	<div></div> 10.1%
2	Poste improvisé sur la voie publique	263	<div></div> 6.6%
3	Poste fixe sur la voie publique	936	<div></div> 23.5%
4	Véhicule/moto/voiture/brouette/porte-tout	71	<div></div> 1.8%
5	Domicile des clients	257	<div></div> 6.5%
6	Dans votre domicile sans installation particulière	370	<div></div> 9.3%
7	Dans votre domicile avec une installation particulière	242	<div></div> 6.1%
8	Poste improvisé dans un marché	255	<div></div> 6.4%
9	Plantation/champ/étang/rivière/lac	95	<div></div> 2.4%
10	Local fixe sur un marché public (boutique, comptoir)	306	<div></div> 7.7%
11	boutique, restaurant, hôtel, etc	151	<div></div> 3.8%
12	Atelier (mécanique, couture, )	227	<div></div> 5.7%
13	Hangar	122	<div></div> 3.1%
99	Autre (Précisez)	285	<div></div> 7.2%
Sysmiss		15755	
Warning: these figures indicate the number of cases found in the data file. They cannot be interpreted as summary statistics of the population of interest.			
# AP7autres: Précision du autre de AP7			
Information	[Type= discrete] [Format=character] [Missing=*]		
Statistics [NW/ W]	[Valid=285 /-] [Invalid=0 /-]		
Value	Label	Cases	Percentage
A côté d'un		1	<div></div> 0.4%
€ une école.			
A son domicile		1	<div></div> 0.4%
Au bord de la route		1	<div></div> 0.4%
Au sein de l'école		1	<div></div> 0.4%
Borne fontaine		1	<div></div> 0.4%
Boulangerie		1	<div></div> 0.4%
Bureau		5	<div></div> 1.8%
Centre des sœurs religieuses de bobo dioulasso.		1	<div></div> 0.4%
































# # AP7autres: Précision du autre de AP7

Value	Label	Cases	Percentage
Clinique Médicale		1	0.4%
Cours		1	0.4%
DANS UNE HÔPITAL		1	0.4%
Dans la voiture pendant les sorties		1	0.4%
Dans les chantiers de construction		1	0.4%
Dans les sites d'activités		1	0.4%
Dans un lycée privé		1	0.4%
Dans un site minier		1	0.4%
Dans un établissement privé		2	0.7%
Dans une Université Privée (UCAO UUB)		1	0.4%
Dans une clinique		1	0.4%
Dans une compagnie de transport routier		1	0.4%
Dans une cours du patronne		1	0.4%
Dans une entreprise		2	0.7%
Dans une forêt		1	0.4%
Dans une école		1	0.4%
Dans une école privée		1	0.4%
Département de différentes localités du pays ou à l'extérieur		1	0.4%
ENTREPRISE DE CONSTRUCTION DE BÂTIMENT		2	0.7%
ETABLISSEMENT		1	0.4%
Ecole		1	0.4%
Ecole privée		1	0.4%
Entreprise		1	0.4%
Entreprise de construction		2	0.7%
Garage		1	0.4%

## # AP7autres: PrÃ©cision du autre de AP7

Value	Label	Cases	Percentage
La oÃ» on aura besoin de ses services		1	<div><div></div></div> 0.4%
Local		1	<div><div></div></div> 0.4%
Local AmÃ©nagÃ©		1	<div><div></div></div> 0.4%
Local amÃ©nagÃ©		2	<div><div></div></div> 0.7%
Local en location		1	<div><div></div></div> 0.4%
Local fixe, location d'Ã©tude		1	<div><div></div></div> 0.4%
Local professionnel		1	<div><div></div></div> 0.4%
LycÃ©e d'enseignement gÃ©nÃ©ral		1	<div><div></div></div> 0.4%
Maquis		1	<div><div></div></div> 0.4%
Mine		3	<div><div></div></div> 1.1%
Port sec de bobo		1	<div><div></div></div> 0.4%
Poste situÃ© dans un immeuble		1	<div><div></div></div> 0.4%
Prestation Ã tout lieux		1	<div><div></div></div> 0.4%
Ramassage		1	<div><div></div></div> 0.4%
Rue		1	<div><div></div></div> 0.4%
SITARAIL		1	<div><div></div></div> 0.4%
SITES d'Ã©tude		1	<div><div></div></div> 0.4%
Salon de coiffure		1	<div><div></div></div> 0.4%
Site d'or		1	<div><div></div></div> 0.4%
Site d'orpillage		1	<div><div></div></div> 0.4%
Site d'orpillage		1	<div><div></div></div> 0.4%
Site d'orpillage		4	<div><div></div></div> 1.4%
Site d'orpillage artisanal		1	<div><div></div></div> 0.4%
Site minier		1	<div><div></div></div> 0.4%
Sites minier		2	<div><div></div></div> 0.7%
SiÃ©ge social		1	<div><div></div></div> 0.4%
SociÃ©tÃ© de gardiennage		1	<div><div></div></div> 0.4%
Stade		1	<div><div></div></div> 0.4%
Structure mÃ©dicale		1	<div><div></div></div> 0.4%
Trou bÃ©ant		1	<div><div></div></div> 0.4%
Un local en location		1	<div><div></div></div> 0.4%
Un Ã©tablissement		1	<div><div></div></div> 0.4%

## # AP7autres: PrÃ©cision du autre de AP7

Value	Label	Cases	Percentage
de vente dâ€™ €TMagrÃ©gats			
Une local fixe		1	 0.4%
Usine		1	 0.4%
VENTE AMBULANT		1	 0.4%
a domicile		1	 0.4%
a la maison		1	 0.4%
ambulant		1	 0.4%
atelier menuiserie dans un lieu fixe		1	 0.4%
bar		1	 0.4%
boÃ®te de nuit		1	 0.4%
bureau		6	 2.1%
bÃ¢timent		2	 0.7%
cabinet		2	 0.7%
centre de sante		1	 0.4%
champs		1	 0.4%
chantier		3	 1.1%
clinique		1	 0.4%
co-working		1	 0.4%
cour de lâ€™ €TMantenne orange		1	 0.4%
dans la maison		1	 0.4%
dans les entreprises de construction		1	 0.4%
dans les entreprises de construction de bÃ¢timents		1	 0.4%
dans les maisons en construction		1	 0.4%
dans les mines		3	 1.1%
dans les sites dâ€™ €TMor		3	 1.1%
dans sa propre		1	 0.4%
dans son domicile		1	 0.4%
dans un CSPS		1	 0.4%
dans un bureau		1	 0.4%
dans un bÃ¢ timents privÃ©		1	 0.4%
dans un marchÃ©		1	 0.4%
dans un rÃ©serve		1	 0.4%

## # AP7autres: Précision du autre de AP7

Value	Label	Cases	Percentage
dans un établissement d'enseignement		1	0.4%
dans une Usine		1	0.4%
dans une boulangerie		1	0.4%
dans une clinique		1	0.4%
dans une entreprise		1	0.4%
dans une parcelle vide		1	0.4%
dans une école primaire privée		1	0.4%
dans une école privée		2	0.7%
devant la voie publique		1	0.4%
devant une école		1	0.4%
district sanitaire		1	0.4%
domicile		2	0.7%
domicile clients		1	0.4%
en ligne		1	0.4%
en ligne sur les réseaux sociaux		1	0.4%
entreprise		5	1.8%
entreprise de production de boissons twellium		1	0.4%
espace		1	0.4%
gare Rakiet		1	0.4%
gare routière		1	0.4%
hôpital		1	0.4%
les sites d'été		2	0.7%
lieux fixe sur une colline en brousse		1	0.4%
local dans un quartier		1	0.4%
local fixe		1	0.4%
locale aménagée		1	0.4%
locale fixe dans le quartier		2	0.7%
magasin		2	0.7%
marché		1	0.4%
maternelle		1	0.4%
mine		5	1.8%

## # AP7autres: PrÃ©cision du autre de AP7

Value	Label	Cases	Percentage
mine dâ€™or		1	0.4%
mine dâ€™or Ã  HoundÃ©		1	0.4%
mines		1	0.4%
mÃ©nage		1	0.4%
pas de lieu fixe		3	1.1%
pas de local		1	0.4%
pas de local fixe		1	0.4%
pas de poste fixe		2	0.7%
poste fixe en face dâ€™une Ã©cole		1	0.4%
poste imprisÃ© devant la porte de la concession		1	0.4%
poste improvisÃ© dans une Ã©cole		1	0.4%
salle de massage		1	0.4%
salon de beautÃ©		1	0.4%
salon de coiffure		4	1.4%
sans local		1	0.4%
service		1	0.4%
service administratif		1	0.4%
site		1	0.4%
site aurifere		1	0.4%
site d'extraction d'or		1	0.4%
site d'or		3	1.1%
site d'orpaillage		1	0.4%
site d,orpaillage		1	0.4%
site de mine		1	0.4%
site dâ€™or		2	0.7%
site dâ€™orpaillage		12	4.2%
site dâ€™orpaillage		2	0.7%
site minier		6	2.1%
sites		1	0.4%
sites aurifÃ©res		1	0.4%
sites dâ€™orpaillage		1	0.4%
sites miniers		4	1.4%
sociÃ©tÃ© de transport		2	0.7%
sociÃ©tÃ© de vente de station		1	0.4%

## # AP7autres: Précision du autre de AP7

Value	Label	Cases	Percentage
société privée de sécurité		1	0.4%
sur la route		2	0.7%
sur la voie		2	0.7%
sur le domaine de l'abattoir		1	0.4%
sur les sites		3	1.1%
sur site minier		1	0.4%
terrain		2	0.7%
transport de carburant		1	0.4%
transport routier		1	0.4%
un bâtiment personnel		1	0.4%
un bâtiment		1	0.4%
un centre médical		1	0.4%
un local fixe		2	0.7%
un local professionnel (une banque)		1	0.4%
un lycée		1	0.4%
une cour servant de magasins		1	0.4%
une entreprise		1	0.4%
une mine		1	0.4%
une usine		1	0.4%
une école d'enseignement		1	0.4%
usine Faso plaste		1	0.4%
usine de fabrication		1	0.4%
usine de fabrication d'eau		1	0.4%
usine de traitement d'eau baradji		1	0.4%
usine de transformation		1	0.4%
vente en ligne		1	0.4%
voyage de ville en ville ou pays		1	0.4%
zone hors lotissement		1	0.4%
à domicile		1	0.4%
à l'école		1	0.4%
école		3	1.1%
école privée		1	0.4%

# AP7autres: Précision du autre de AP7			
Value	Label	Cases	Percentage
École		1	<div></div> 0.4%
Établissement d'enseignement		1	<div></div> 0.4%
Établissement d'enseignement		2	<div></div> 0.7%
Établissement privé		1	<div></div> 0.4%
Établissement scolaire		1	<div></div> 0.4%
Étalé devant sa porte		1	<div></div> 0.4%
École		2	<div></div> 0.7%
École d'enseignement général		1	<div></div> 0.4%
Établissement de vente d'agats		1	<div></div> 0.4%
Établissement scolaire		2	<div></div> 0.7%
Warning: these figures indicate the number of cases found in the data file. They cannot be interpreted as summary statistics of the population of interest.			
# AP7A: AP7A. Combien de jours %roster% a travaillé au cours des 6 derniers mois ?			
Information	[Type= continuous] [Format=numeric] [Range= 0-181] [Missing=*]		
Statistics [NW/ W]	[Valid=3983 /-] [Invalid=15755 /-] [Mean=96.915 /-] [StdDev=71.478 /-]		
# AP8A1A: Depuis quel mois exerce cet emploi actuel			
Information	[Type= discrete] [Format=numeric] [Range= 1-98] [Missing=*]		
Statistics [NW/ W]	[Valid=6893 /-] [Invalid=12845 /-]		
Value	Label	Cases	Percentage
1	Janvier	548	<div></div> 8.0%
2	Février	143	<div></div> 2.1%
3	Mars	185	<div></div> 2.7%
4	Avril	143	<div></div> 2.1%
5	Mai	415	<div></div> 6.0%
6	Juin	376	<div></div> 5.5%
7	Juillet	177	<div></div> 2.6%
8	Août	140	<div></div> 2.0%
9	Septembre	147	<div></div> 2.1%
10	Octobre	309	<div></div> 4.5%
11	Novembre	159	<div></div> 2.3%
12	Décembre	103	<div></div> 1.5%
98	Ne sait pas	4048	<div></div> 58.7%
Sysmiss		12845	
Warning: these figures indicate the number of cases found in the data file. They cannot be interpreted as summary statistics of the population of interest.			
# AP8A1B: Depuis quel année exerce cet emploi actuel			
Information	[Type= continuous] [Format=numeric] [Range= 1945-9998] [Missing=*]		
Statistics [NW/ W]	[Valid=6893 /-] [Invalid=12845 /-] [Mean=2546.07 /-] [StdDev=1995.196 /-]		



# AP8A2: Depuis combien de mois il travaille dans cette entreprise			
Information	[Type= continuous] [Format=numeric] [Range= 0-900] [Missing=*]		
Statistics [NW/ W]	[Valid=6893 /-] [Invalid=12845 /-] [Mean=136.409 /-] [StdDev=143.851 /-]		
# AP8A3: a-t-il obtenu une promotion dans son entreprise			
Information	[Type= discrete] [Format=numeric] [Range= 1-3] [Missing=*]		
Statistics [NW/ W]	[Valid=6892 /-] [Invalid=12846 /-]		
Value	Label	Cases	Percentage
1	Oui	524	<div><div></div></div> 7.6%
2	Non	3223	<div><div></div></div> 46.8%
3	Non concernÃ©	3145	<div><div></div></div> 45.6%
Sysmiss		12846	
Warning: these figures indicate the number of cases found in the data file. They cannot be interpreted as summary statistics of the population of interest.			
# AP8A41: A suivi une formation financÃ©e par son entrepri correspondant Ã son emploi 6 dm			
Information	[Type= discrete] [Format=numeric] [Range= 1-2] [Missing=*]		
Statistics [NW/ W]	[Valid=6892 /-] [Invalid=12846 /-]		
Value	Label	Cases	Percentage
1	Oui	353	<div><div></div></div> 5.1%
2	Non	6539	<div><div></div></div> 94.9%
Sysmiss		12846	
Warning: these figures indicate the number of cases found in the data file. They cannot be interpreted as summary statistics of the population of interest.			
# AP8A41B: A suivi une formation financÃ©e par lui-mÃªme/par correspondant Ã son emploi 12 dm			
Information	[Type= discrete] [Format=numeric] [Range= 1-2] [Missing=*]		
Statistics [NW/ W]	[Valid=6539 /-] [Invalid=13199 /-]		
Value	Label	Cases	Percentage
1	Oui	96	<div><div></div></div> 1.5%
2	Non	6443	<div><div></div></div> 98.5%
Sysmiss		13199	
Warning: these figures indicate the number of cases found in the data file. They cannot be interpreted as summary statistics of the population of interest.			
# AP8A42: Lâ€™emploi qu'il exerce correspond Ã la formation quâ€™il a suivie la derniÃ¨re fois			
Information	[Type= discrete] [Format=numeric] [Range= 1-2] [Missing=*]		
Statistics [NW/ W]	[Valid=449 /-] [Invalid=19289 /-]		
Value	Label	Cases	Percentage
1	Oui	411	<div><div></div></div> 91.5%
2	Non	38	<div><div></div></div> 8.5%
Sysmiss		19289	
Warning: these figures indicate the number of cases found in the data file. They cannot be interpreted as summary statistics of the population of interest.			
# AP8A43: Lâ€™emploi qu'il exerce correspond Ã une formation antÃ©rieure			
Information	[Type= discrete] [Format=numeric] [Range= 1-2] [Missing=*]		
Statistics [NW/ W]	[Valid=38 /-] [Invalid=19700 /-]		
Value	Label	Cases	Percentage
1	Oui	7	<div><div></div></div> 18.4%
2	Non	31	<div><div></div></div> 81.6%
Sysmiss		19700	

# AP8A43: L'emploi qu'il exerce correspond à une formation antérieure			
Warning: these figures indicate the number of cases found in the data file. They cannot be interpreted as summary statistics of the population of interest.			
# AP8A5: Combien d'années a-t-il exercé ce métier au cours de sa vie active			
Information	[Type= continuous] [Format=numeric] [Range= 0-9998] [Missing=*]		
Statistics [NW/ W]	[Valid=6893 /-] [Invalid=12845 /-] [Mean=520.895 /-] [StdDev=2195.392 /-]		
# AP8A6: Emploi actuel est-il le premier emploi			
Information	[Type= discrete] [Format=numeric] [Range= 1-2] [Missing=*]		
Statistics [NW/ W]	[Valid=6893 /-] [Invalid=12845 /-]		
Value	Label	Cases	Percentage
1	Oui	4870	<div><div></div></div> 70.7%
2	Non	2023	<div><div></div></div> 29.3%
Sysmiss		12845	
Warning: these figures indicate the number of cases found in the data file. They cannot be interpreted as summary statistics of the population of interest.			
# AP8A7: Avant de trouver cet emploi, combien de mois a-t-il passé dans le chômage			
Information	[Type= continuous] [Format=numeric] [Range= 0-480] [Missing=*]		
Statistics [NW/ W]	[Valid=4869 /-] [Invalid=14869 /-] [Mean=11.493 /-] [StdDev=29.607 /-]		
# AP8A8: Combien de mois a-t-il passé après son emploi antérieur pour obtenir ce nouvel			
Information	[Type= continuous] [Format=numeric] [Range= 0-480] [Missing=*]		
Statistics [NW/ W]	[Valid=2023 /-] [Invalid=17715 /-] [Mean=19.331 /-] [StdDev=45.131 /-]		
# AP8B: Comment a-t-il obtenu son emploi			
Information	[Type= discrete] [Format=numeric] [Range= 1-10] [Missing=*]		
Statistics [NW/ W]	[Valid=6893 /-] [Invalid=12845 /-]		
Value	Label	Cases	Percentage
1	Relations personnelles (parents ou amis)	3213	<div><div></div></div> 46.6%
2	Directement auprès de l'employeur	493	<div><div></div></div> 7.2%
3	Petites annonces (radio, journaux, articles, etc	84	<div><div></div></div> 1.2%
4	Concours	284	<div><div></div></div> 4.1%
5	Agence Nationale Pour l'Emploi (ANPE)	9	<div><div></div></div> 0.1%
6	Création de sa propre entreprise	2618	<div><div></div></div> 38.0%
7	Promotion, nomination	7	<div><div></div></div> 0.1%
8	Par internet	15	<div><div></div></div> 0.2%
9	Bureau de placement	15	<div><div></div></div> 0.2%
10	Autre (préciser)	155	<div><div></div></div> 2.2%
Sysmiss		12845	
Warning: these figures indicate the number of cases found in the data file. They cannot be interpreted as summary statistics of the population of interest.			
# AP8Bautres: Précision du autre de AP8B			
Information	[Type= discrete] [Format=character] [Missing=*]		
Statistics [NW/ W]	[Valid=155 /-] [Invalid=0 /-]		
Value	Label	Cases	Percentage
Appris dans le tas		2	<div><div></div></div> 1.3%
Auto emploi		18	<div><div></div></div> 11.6%
Avis de recrutement		2	<div><div></div></div> 1.3%

## # AP8Bautres: Précision du autre de AP8B

Value	Label	Cases	Percentage
Batiga Indou aide sa maman dans son champ		1	0.6%
Batiga Samiraton aide sa maman dans son champ		1	0.6%
Bilgo Clementine aide son mari dans son champ		1	0.6%
Bonsa Taolo travail dans le champ de son mari		1	0.6%
Bouliou Alira Sebat aide son papa dans son champ		1	0.6%
Bouliou Atiga Christian aide son papa dans son champ		1	0.6%
Chalabie Kadjoka aide son mari dans son champ		1	0.6%
Elle fabrique et elle vend le dolo		1	0.6%
Entretien dâ €™embauche		1	0.6%
Esther travail avec son mari		1	0.6%
Exploitation champÂ*tres		1	0.6%
Fond propre		1	0.6%
Gomgnibou Jeanne aide son mari dans son champ		1	0.6%
Gorebou Akonou travaille dans le champ de son mari		1	0.6%
Kodagabou Kapiou aide son papa dans son champ		1	0.6%
Kollabou Katiana aide son mari dans son champ		1	0.6%
Korabou Wepia aide son mari dans son champ		1	0.6%
Limon Alirimou aide son papa dans son champ		1	0.6%

## # AP8Bautres: Précision du autre de AP8B

Value	Label	Cases	Percentage
Loure Alassane aide sa maman dans son champ		1	<div></div> 0.6%
Loure Bassirou aide sa maman dans son champ		1	<div></div> 0.6%
Mouyou Achille aide son papa dans son champ		1	<div></div> 0.6%
Nion Awelanna aide son mari dans son champ		1	<div></div> 0.6%
Nion Rosine aide son papa dans son champ		1	<div></div> 0.6%
Programme National de Volontariat Burkinabé		1	<div></div> 0.6%
Recrutement		3	<div></div> 1.9%
Tirage		1	<div></div> 0.6%
Tirage au sort		1	<div></div> 0.6%
Travail dans le champ de son mari		1	<div></div> 0.6%
Travailleur à compte propre		1	<div></div> 0.6%
Yara Constant aide son papa dans son champ		1	<div></div> 0.6%
Yara Esther aide son papa dans son champ		1	<div></div> 0.6%
Zemba Dahinatou aide son mari dans son champ		1	<div></div> 0.6%
a commencé à exercer sa propre activité		1	<div></div> 0.6%
aide familial		1	<div></div> 0.6%
aide familiale		4	<div></div> 2.6%
aide familial		2	<div></div> 1.3%
apprentissage personnelle		1	<div></div> 0.6%
appris dans le tas		2	<div></div> 1.3%
auto apprentissage		1	<div></div> 0.6%
auto formation		1	<div></div> 0.6%
belle mère		1	<div></div> 0.6%
champ de son conjoint		1	<div></div> 0.6%
champs de son mari		1	<div></div> 0.6%

## # AP8Bautres: PrÃ©cision du autre de AP8B

Value	Label	Cases	Percentage
champs du papa puis du mari		1	0.6%
choix personnel		2	1.3%
creation de son entreprise		8	5.2%
crÃ©ation		1	0.6%
crÃ©ation d'un espace de coiffure Ã domicile		1	0.6%
crÃ©ation d'un espace de repassage de vÃtements Ã domicile		1	0.6%
crÃ©ation d'un magasin de vente de produits cosmÃtiques		1	0.6%
crÃ©ation d'un restaurant de vente de nourriture		1	0.6%
crÃ©ation d'une activitÃ© de commerce ambulant		1	0.6%
crÃ©ation de commerce de vente de bois		1	0.6%
crÃ©ation de sa activitÃ© de commerce		1	0.6%
crÃ©ation de sa propre activitÃ©		1	0.6%
crÃ©ation de sa propre entreprise		5	3.2%
crÃ©ation de son propre champ		1	0.6%
crÃ©ation de son propre champs d'exploitation agricole		1	0.6%
crÃ©ation de son propre activitÃ© de commerce		3	1.9%
crÃ©ation personnelle		5	3.2%
crÃ©ation sa propre activitÃ© de commerce		1	0.6%
crÃ©er son entreprise		1	0.6%

## # AP8Bautres: PrÃ©cision du autre de AP8B

Value	Label	Cases	Percentage
dans le champ familiale		1	<div></div> 0.6%
demande de stage		1	<div></div> 0.6%
domicile		1	<div></div> 0.6%
domicile aide son papa		1	<div></div> 0.6%
dÃ©pÃ¢t de dossier auprÃ©s d'Ã©tudiante Ã©cole		1	<div></div> 0.6%
elevage familial		1	<div></div> 0.6%
en travaillant dans le champ familiale		1	<div></div> 0.6%
entreprise familiale		3	<div></div> 1.9%
famille		4	<div></div> 2.6%
former avec son patron		1	<div></div> 0.6%
fournisseur particulier		1	<div></div> 0.6%
foyer		1	<div></div> 0.6%
groupement de femmes		1	<div></div> 0.6%
hÃ©ritage		1	<div></div> 0.6%
hÃ©ritage de son pÃ©re		1	<div></div> 0.6%
hÃ©ritage de s'est dÃ©funt parents		1	<div></div> 0.6%
il a crÃ©er		1	<div></div> 0.6%
il a priÃ© l'Ã©hÃ©ritage de son pÃ©re		1	<div></div> 0.6%
il est parti chercher de lui meme		1	<div></div> 0.6%
il est parti seul		1	<div></div> 0.6%
mÃ©nage		1	<div></div> 0.6%
par choix		1	<div></div> 0.6%
par hÃ©ritage		1	<div></div> 0.6%
par l'Ã©tablissement de son mari		1	<div></div> 0.6%
par test		1	<div></div> 0.6%
par un grossiste		1	<div></div> 0.6%
recommandations		1	<div></div> 0.6%
reversement		1	<div></div> 0.6%
sait faire le dolo		1	<div></div> 0.6%
sociÃ©tÃ© de placement		1	<div></div> 0.6%

# AP8Bautres: Précision du autre de AP8B			
Value	Label	Cases	Percentage
son propre choix		1	<div><div></div></div> 0.6%
sous contrat		1	<div><div></div></div> 0.6%
test		1	<div><div></div></div> 0.6%
test d'intégration		2	<div><div></div></div> 1.3%
texte		1	<div><div></div></div> 0.6%
travail dans le champ familiale		1	<div><div></div></div> 0.6%
travaille avec sa famille		1	<div><div></div></div> 0.6%
travailler avec sa mère		1	<div><div></div></div> 0.6%
travailleur pour compte propre		1	<div><div></div></div> 0.6%
une decision personnel		1	<div><div></div></div> 0.6%
Warning: these figures indicate the number of cases found in the data file. They cannot be interpreted as summary statistics of the population of interest.			
# AP8C1: A un bulletin de paie			
Information	[Type= discrete] [Format=numeric] [Range= 1-2] [Missing=*]		
Statistics [NW/ W]	[Valid=1385 /-] [Invalid=18353 /-]		
Value	Label	Cases	Percentage
1	Oui	577	<div><div></div></div> 41.7%
2	Non	808	<div><div></div></div> 58.3%
Sysmiss		18353	
Warning: these figures indicate the number of cases found in the data file. They cannot be interpreted as summary statistics of the population of interest.			
# AP8C2: A un contrat pour son travail			
Information	[Type= discrete] [Format=numeric] [Range= 1-4] [Missing=*]		
Statistics [NW/ W]	[Valid=1385 /-] [Invalid=18353 /-]		
Value	Label	Cases	Percentage
1	Contrat à critère indéterminé	443	<div><div></div></div> 32.0%
2	Contrat à critère déterminé	225	<div><div></div></div> 16.2%
3	Accord verbal	541	<div><div></div></div> 39.1%
4	Rien du tout	176	<div><div></div></div> 12.7%
Sysmiss		18353	
Warning: these figures indicate the number of cases found in the data file. They cannot be interpreted as summary statistics of the population of interest.			
# AP9A: Le travail qu'il a exercé dans cette entreprise est-il			
Information	[Type= discrete] [Format=numeric] [Range= 1-3] [Missing=*]		
Statistics [NW/ W]	[Valid=7474 /-] [Invalid=12264 /-]		
Value	Label	Cases	Percentage
1	Permanent régulier	4363	<div><div></div></div> 58.4%
2	Permanent saisonnier	2537	<div><div></div></div> 33.9%
3	Occasionnel/temporaire	574	<div><div></div></div> 7.7%
Sysmiss		12264	
Warning: these figures indicate the number of cases found in the data file. They cannot be interpreted as summary statistics of the population of interest.			

# AP9B: S'agit-il d'un travail			
Information	[Type= discrete] [Format=numeric] [Range= 1-6] [Missing=*]		
Statistics [NW/ W]	[Valid=574 /-] [Invalid=19164 /-]		
Value	Label	Cases	Percentage
1	Occasionnel Ã la journÃe	128	<div><div></div></div> 22.3%
2	Occasionnel Ã lâ€™heure	5	<div><div></div></div> 0.9%
3	Occasionnel Ã la tÃche	224	<div><div></div></div> 39.0%
4	Occasionnel saisonnier	20	<div><div></div></div> 3.5%
5	Occasionnel au mois	72	<div><div></div></div> 12.5%
6	Occasionnel non dÃfini	125	<div><div></div></div> 21.8%
Sysmiss		19164	
Warning: these figures indicate the number of cases found in the data file. They cannot be interpreted as summary statistics of the population of interest.			
# AP10A: Combien de mois consacrÃ Ã son emploi principal alors des 6 dm			
Information	[Type= discrete] [Format=numeric] [Range= 0-6] [Missing=*]		
Statistics [NW/ W]	[Valid=7474 /-] [Invalid=12264 /-]		
Value	Label	Cases	Percentage
0		65	<div><div></div></div> 0.9%
1		211	<div><div></div></div> 2.8%
2		257	<div><div></div></div> 3.4%
3		405	<div><div></div></div> 5.4%
4		660	<div><div></div></div> 8.8%
5		921	<div><div></div></div> 12.3%
6		4955	<div><div></div></div> 66.3%
Sysmiss		12264	
Warning: these figures indicate the number of cases found in the data file. They cannot be interpreted as summary statistics of the population of interest.			
# AP10B: Combien de jours a consacrÃ Ã son emploi principal au cours des 7 dj			
Information	[Type= discrete] [Format=numeric] [Range= 0-7] [Missing=*]		
Statistics [NW/ W]	[Valid=7474 /-] [Invalid=12264 /-]		
Value	Label	Cases	Percentage
0		450	<div><div></div></div> 6.0%
1		104	<div><div></div></div> 1.4%
2		213	<div><div></div></div> 2.8%
3		222	<div><div></div></div> 3.0%
4		240	<div><div></div></div> 3.2%
5		753	<div><div></div></div> 10.1%
6		2558	<div><div></div></div> 34.2%
7		2934	<div><div></div></div> 39.3%
Sysmiss		12264	
Warning: these figures indicate the number of cases found in the data file. They cannot be interpreted as summary statistics of the population of interest.			
# AP10C: Combien d'heures a consacrÃ Ã son emploi principal au cours des 7 dj			
Information	[Type= continuous] [Format=numeric] [Range= 0-148] [Missing=*]		
Statistics [NW/ W]	[Valid=7473 /-] [Invalid=12265 /-] [Mean=47.279 /-] [StdDev=24.291 /-]		
# AP11A: A travaillÃ moins de 40 heures lors des 7 dj, quel en est le motif			
Information	[Type= discrete] [Format=numeric] [Range= 1-9] [Missing=*]		



# AP11A: A travaillé moins de 40 heures lors des 7 dj, quel en est le motif			
Statistics [NW/ W]		[Valid=2200 /-] [Invalid=17538 /-]	
Value	Label	Cases	Percentage
1	Ne veut pas travailler plus	234	<div><div></div></div> 10.6%
2	Horaire fixé par la loi ou l'employeur	247	<div><div></div></div> 11.2%
3	Moins de travail dû à la mauvaise conjoncture	604	<div><div></div></div> 27.5%
4	Veut travailler plus mais n'est pas autorisé	103	<div><div></div></div> 4.7%
5	Problème personnel (santé, travaux domestiques, etc)	560	<div><div></div></div> 25.5%
6	Problème technique	67	<div><div></div></div> 3.0%
9	Autres (à préciser)	385	<div><div></div></div> 17.5%
Sysmiss		17538	
Warning: these figures indicate the number of cases found in the data file. They cannot be interpreted as summary statistics of the population of interest.			
# AP11Aautres: Précision du autre de AP11A			
Information		[Type= discrete] [Format=character] [Missing=*]	
Statistics [NW/ W]		[Valid=385 /-]	
Value	Label	Cases	Percentage
Absence de clients		1	<div><div></div></div> 0.3%
Arrêt du aux travaux champêtre		1	<div><div></div></div> 0.3%
Au cours de la semaine de réflexion l'éménagement paraît les messes de requiem de son âmes		1	<div><div></div></div> 0.3%
Autres activités qui lui prennent du temps		1	<div><div></div></div> 0.3%
Bouliou Atiga Christian est un âlève		1	<div><div></div></div> 0.3%
C'est la fin de récolte		1	<div><div></div></div> 0.3%
Choix personnel		1	<div><div></div></div> 0.3%
Conges		1	<div><div></div></div> 0.3%
C'est une décision personnelle		1	<div><div></div></div> 0.3%
C'est une décision personnelle		1	<div><div></div></div> 0.3%
Décision personnelle		3	<div><div></div></div> 0.8%
Décès		1	<div><div></div></div> 0.3%
Décès de son beau frère		1	<div><div></div></div> 0.3%
ELLE EST EN FAILLITE		1	<div><div></div></div> 0.3%

## # AP11Aautres: PrÃ©cision du autre de AP11A

Value	Label	Cases	Percentage
Elle est allÃ©e rendre visite Ã son oncle Ã Ouagadougou, elle sera de retour dans environ deux semaines		1	0.3%
Elle est en congÃ©		1	0.3%
Elle est en dÃ©placement au village		2	0.5%
Elle est occupÃ©e par sa formation de couture		1	0.3%
Elle est occupÃ©e par les travaux champÃªtre		1	0.3%
Elle est Ã©coliere		1	0.3%
Elle ne fait pas beaucoup		1	0.3%
En congÃ© de maternitÃ©		1	0.3%
En congÃ©s de 15 jours		1	0.3%
Etudes		1	0.3%
FEMME NOURRICE		1	0.3%
FIN DE SAISON		3	0.8%
FIN DU CONTRAT		1	0.3%
Faillite, Manque de financement		1	0.3%
Femme nourriceuse		1	0.3%
Fin de contrat		1	0.3%
Fin de la saison		1	0.3%
Fin de recolte		1	0.3%
Fin de saison		5	1.3%
Grossesse		1	0.3%
Grossesse presque Ã terme		1	0.3%
HORAIRE NORMAL		2	0.5%
Horaire normal		1	0.3%
Il est en congÃ©		1	0.3%
Il est occupÃ© par d'autres activitÃ©s		1	0.3%

## # AP11Aautres: PrÃ©cision du autre de AP11A

Value	Label	Cases	Percentage
Il exerce dâ€™autres activités		1	0.3%
Il fait une autre activité		1	0.3%
Je nâ€™ai plus de contrat avec l'entreprise		1	0.3%
Kodagabou Kapiou continue ses Études		1	0.3%
L'École a recommencé		2	0.5%
La vieillesse		1	0.3%
Limon Alirimon est l'élève		1	0.3%
Loure Alassane est l'élève et fait la classe de seconde (2nde)		1	0.3%
Manque de clientèle		1	0.3%
Manque de marché		2	0.5%
Manque de travail		1	0.3%
Manques de marchandises		1	0.3%
Ne travaille que les jours de repos		1	0.3%
Nion Rosine est un élève		1	0.3%
Nâ€™Y TRAVAILLE PLUS		1	0.3%
Occupée par les Études		2	0.5%
Pas de travail		1	0.3%
Pas de travaille		1	0.3%
Pas trop de travail		1	0.3%
Personnel		1	0.3%
Pour raison dâ€™études		1	0.3%
Pour sâ€™occuper des enfants		1	0.3%
Période de moyens		1	0.3%
Période de récolte		7	1.8%
Période des récolte		3	0.8%

## # AP11Aautres: PrÃ©cision du autre de AP11A

Value	Label	Cases	Percentage
RAISON DE VOYAGE		1	0.3%
Selon lui cela est du Ã son age avancÃ© et aussi pour garder les enfants		1	0.3%
Ses services nâ€™ont pas Ã©tÃ© demandÃ©		1	0.3%
Travail fini		1	0.3%
Travail que les jours de marchÃ© du village		1	0.3%
Victime d'un accident		1	0.3%
Voyage au village pour aller voir la famille		1	0.3%
absence de clients		1	0.3%
accouchement		1	0.3%
agÃ©		1	0.3%
aide au rÃ©colte de la famille		1	0.3%
apprendre ses leÃ§ons en attendant la rentrÃ©e		1	0.3%
arrÃªt du travail		3	0.8%
assister Ã un malade		1	0.3%
autres activitÃ©s agriculture		1	0.3%
autres choses Ã faire		1	0.3%
boutique fermÃ©e		1	0.3%
c'est le temps nÃ©cessaire		1	0.3%
cause de dÃ©cÃ©s		1	0.3%
cause du dÃ©cÃ©s de son mari		1	0.3%
cette semaine yavais pas trop de marchÃ© donc on a travaillÃ© deux jours uniquement		1	0.3%
choix personnel		1	0.3%

# # AP11Aautres: PrÃ©cision du autre de AP11A

Value	Label	Cases	Percentage
commerce sur la voie		1	<div><div></div></div> 0.3%
congÃ©		4	<div><div></div></div> 1.0%
congÃ© de maternitÃ©		1	<div><div></div></div> 0.3%
congÃ© scolaire		1	<div><div></div></div> 0.3%
congÃ©s		1	<div><div></div></div> 0.3%
congÃ©s de maternitÃ©		1	<div><div></div></div> 0.3%
continue les Ã©tudes		2	<div><div></div></div> 0.5%
deces du mari		1	<div><div></div></div> 0.3%
deguerpissement sur les lieux de vente		1	<div><div></div></div> 0.3%
dÃ©cÃ©s en famille		1	<div><div></div></div> 0.3%
dÃ©placement		1	<div><div></div></div> 0.3%
eleve		1	<div><div></div></div> 0.3%
elle occupÃ©e par les travaux champÃ©tre		1	<div><div></div></div> 0.3%
elle s'occupe de la famille		1	<div><div></div></div> 0.3%
elle travaille chaque deux semaines		1	<div><div></div></div> 0.3%
elles frÃ©quence maintenant		1	<div><div></div></div> 0.3%
emploi saisonnier en cours de lâ€™annÃ©e scolaire		1	<div><div></div></div> 0.3%
en congÃ©		2	<div><div></div></div> 0.5%
en congÃ© de maternitÃ©		1	<div><div></div></div> 0.3%
en cours de scolaritÃ©		6	<div><div></div></div> 1.6%
en dÃ©placement		1	<div><div></div></div> 0.3%
en voyage de courte durÃ©e		1	<div><div></div></div> 0.3%
est en congÃ©		1	<div><div></div></div> 0.3%
fabrication de soja difficile		1	<div><div></div></div> 0.3%
faillite depuis 2 mois		1	<div><div></div></div> 0.3%
faire un cour du soir		1	<div><div></div></div> 0.3%
femme nourrice		2	<div><div></div></div> 0.5%

# **# AP11Aautres: PrÃ©cision du autre de AP11A**

Value	Label	Cases	Percentage
fi. de saison de campagne		1	<div></div> 0.3%
fin de campagne		2	<div></div> 0.5%
fin de campagne saisonniere		1	<div></div> 0.3%
fin de campagne saisonniÃ©re		2	<div></div> 0.5%
fin de contrat		1	<div></div> 0.3%
fin de la campagne		1	<div></div> 0.3%
fin de la saison de campagne		1	<div></div> 0.3%
fin de la saison pluvieuse		2	<div></div> 0.5%
fin de recolte		1	<div></div> 0.3%
fin de rÃ©colte		2	<div></div> 0.5%
fin de saison		3	<div></div> 0.8%
fin de saison agricole		1	<div></div> 0.3%
fin de saison de campagne		1	<div></div> 0.3%
fin de saison pluvieuse		4	<div></div> 1.0%
fin des recoltes		1	<div></div> 0.3%
fin des rÃ©coltes		1	<div></div> 0.3%
fin des travaux		1	<div></div> 0.3%
fin des travaux agricoles		1	<div></div> 0.3%
fin des travaux champÃ©tres		1	<div></div> 0.3%
finde saison de campagne		1	<div></div> 0.3%
funÃ©raillies		1	<div></div> 0.3%
hoaire fixÃ©e		1	<div></div> 0.3%
horaire correspondant au mÃ©tier		1	<div></div> 0.3%
horaire fixÃ© par lui-mÃªme		1	<div></div> 0.3%
horaire fixÃ©e		4	<div></div> 1.0%
heures correspondant au mÃ©tier		1	<div></div> 0.3%
heures de travail normal pour exercer lâ€™activitÃ©		1	<div></div> 0.3%
heures fixÃ©e		2	<div></div> 0.5%
heures normal		1	<div></div> 0.3%
il est en voyage		1	<div></div> 0.3%

# # AP11Aautres: PrÃ©cision du autre de AP11A
























Value	Label	Cases	Percentage
il est occupÃ© par les travaux champÃ©tres		1	<div></div> 0.3%
il est revenu pour se reposer et repartir chercher l'or		1	<div></div> 0.3%
il est tombÃ© en faillite		1	<div></div> 0.3%
il est un Ã©tudiant		1	<div></div> 0.3%
il n'a pas plus de travaux champÃ©tre		1	<div></div> 0.3%
il part toujours Ã l'Ã©cole et dans c'est temps libre il fait l'activitÃ©		1	<div></div> 0.3%
il Ã©tait en congÃ©		1	<div></div> 0.3%
indisponibilitÃ© des produits vendus		1	<div></div> 0.3%
insecuritÃ©		1	<div></div> 0.3%
insÃ©curitÃ© c'est par convoit on accÃ©de Ã son lieu de travail		1	<div></div> 0.3%
je par uniquement les jours du marchÃ© les autres jours je m'occupe de ma belle mÃ©re qui est Ã©gÃ©e		1	<div></div> 0.3%
l'insÃ©curitÃ©		1	<div></div> 0.3%
la fin de la saison		1	<div></div> 0.3%
la rÃ©colte est presque terminÃ©e		1	<div></div> 0.3%
la saison est fini		1	<div></div> 0.3%
la saison est terminÃ©e		2	<div></div> 0.5%
la saison pluvieuse		1	<div></div> 0.3%
la saison pluvieuse est terminÃ©e		5	<div></div> 1.3%
la saison tire vers la fin		1	<div></div> 0.3%
le temps donnÃ© suffit a la preparation		1	<div></div> 0.3%

## # AP11Aautres: PrÃ©cision du autre de AP11A

Value	Label	Cases	Percentage
le travail est temporaire		1	0.3%
les rÃ©colte sont presque fini.		1	0.3%
les Ã©tudes		1	0.3%
malade		1	0.3%
maladie		3	0.8%
manque de marchÃ©		1	0.3%
manque de client		1	0.3%
manque de clients		4	1.0%
manque de clientÃle		1	0.3%
manque de la clientÃle		1	0.3%
manque de marchÃ©		5	1.3%
manque de marchÃ©s		1	0.3%
manque de matiÃre premiÃre le fer		1	0.3%
manque de potentiel client		1	0.3%
manque de temps car il suit les cours Ã lâ€™universitÃ©		1	0.3%
manque de travail		10	2.6%
manque dÃactivitÃ©s		2	0.5%
manque travail		1	0.3%
moins de cilents		1	0.3%
moins de clients		1	0.3%
n'y travaille plus		1	0.3%
ne fait plus cette activitÃ©		1	0.3%
non actif pour le moment		1	0.3%
pas assez de machÃ©		1	0.3%
pas d'activitÃ© pour le moment		1	0.3%
pas de client		1	0.3%
pas de clients		1	0.3%
pas de clientÃles		1	0.3%
pas de marche		1	0.3%
pas de marchÃ©		5	1.3%
pas de probleme		1	0.3%



## # AP11Aautres: PrÃ©cision du autre de AP11A

Value	Label	Cases	Percentage
perdu son emploi depuis 2 mois		1	 0.3%
perdu son travail		1	 0.3%
pour cause d'Ã©tude scolaire		1	 0.3%
pour raison de voyage		1	 0.3%
pour se concentrer sur une autre activitÃ©		1	 0.3%
pour s'occuper des enfants		1	 0.3%
poursuit ses Ã©tudes		1	 0.3%
poursuivre ses Ã©tudes		1	 0.3%
prendre du repos		1	 0.3%
prise du taxi moto Ã cause d'un accident et manque de moyens pour payer		1	 0.3%
problÃ©me d'argent pour payer les arachides		1	 0.3%
problÃ©me de santÃ©		1	 0.3%
pÃ©riode de recolte		9	 2.3%
pÃ©riode de rÃ©colte		18	 4.7%
raisons familiales		1	 0.3%
repos		1	 0.3%
reprise des cours		1	 0.3%
s'occuper de sa famille		1	 0.3%
sa belle fille a accouchÃ©		1	 0.3%
sa moto est toujours en panne		1	 0.3%
saison des recoltes		1	 0.3%
saison pluvieuse tire vers sa fin donc Ã voyager dans un site d'or		1	 0.3%
saison terminÃ©		6	 1.6%

## # AP11Aautres: PrÃ©cision du autre de AP11A

Value	Label	Cases	Percentage
saison terminÃ©e		1	<div><div></div></div> 0.3%
saisons terminÃ©e		1	<div><div></div></div> 0.3%
scolarisation		11	<div><div></div></div> 2.9%
sur la contrat c'est deux jour de travail par semaine		1	<div><div></div></div> 0.3%
sÃ©minaire de formation chatolique		1	<div><div></div></div> 0.3%
temps rÃ©glementÃ© en fonction du nombre de journalistes		1	<div><div></div></div> 0.3%
toujours sur les bancs d'Ã©tudes		1	<div><div></div></div> 0.3%
tout depend du besoin		1	<div><div></div></div> 0.3%
travaillant jour du marchÃ© uniquement (chaque 3jour)		1	<div><div></div></div> 0.3%
travaille en fonction de la clientÃªle		1	<div><div></div></div> 0.3%
travaille uniquement le jour de marchÃ©		1	<div><div></div></div> 0.3%
travaille uniquement que les jours de marchÃ© (chaque trois jours)		1	<div><div></div></div> 0.3%
travaux champÃ¢tre		5	<div><div></div></div> 1.3%
travaux champÃ¢tres		1	<div><div></div></div> 0.3%
travaux domestique		1	<div><div></div></div> 0.3%
trop agÃ©		2	<div><div></div></div> 0.5%
trop de crÃ©dit		1	<div><div></div></div> 0.3%
trop Ã©gÃ©e		1	<div><div></div></div> 0.3%
une histoire de saison		1	<div><div></div></div> 0.3%
veillesse		1	<div><div></div></div> 0.3%
vieillesse		2	<div><div></div></div> 0.5%
viellesse		1	<div><div></div></div> 0.3%
vient de commencer lâ€™activitÃ©		1	<div><div></div></div> 0.3%

# AP11Aautres: Précision du autre de AP11A			
Value	Label	Cases	Percentage
voyage		2	<div></div> 0.5%
y'a pas marchÃ©		1	<div></div> 0.3%
y'a pas trop de marchÃ©		1	<div></div> 0.3%
Ã  cause des jours fÃ©riÃ©s		1	<div></div> 0.3%
Ã  cause des travaux domestiques		1	<div></div> 0.3%
Ã  la recherche d'un autre emploi hors rÃ©gion		1	<div></div> 0.3%
Ã©lÃ©ve		8	<div></div> 2.1%
Ã©lÃ©ves		1	<div></div> 0.3%
Ã©tait en dÃ©placement		1	<div></div> 0.3%
Ã©tudes		4	<div></div> 1.0%
Ã©TUDES		1	<div></div> 0.3%
Ã©tude scolaire		1	<div></div> 0.3%
Ã©otudes		1	<div></div> 0.3%
Warning: these figures indicate the number of cases found in the data file. They cannot be interpreted as summary statistics of the population of interest.			
# ap11a0: Précision du autre de AP11A			
Information	[Type= discrete] [Format=character] [Missing=*]		
Statistics [NW/ W]	[Valid=0 /-] [Invalid=0 /-]		
# AP11B: A travaillÃ© plus de 45 heures lors des 7 dj, quel en est le motif			
Information	[Type= discrete] [Format=numeric] [Range= 1-9] [Missing=*]		
Statistics [NW/ W]	[Valid=3971 /-] [Invalid=15767 /-]		
Value	Label	Cases	Percentage
1	Horaire normal	1953	<div></div> 49.2%
2	ExcÃ©s de travail dÃ© la bonne conjoncture	509	<div></div> 12.8%
3	ExcÃ©s de travail pour pouvoir survivre	1458	<div></div> 36.7%
9	Autres (Ã  prÃ©ciser)	51	<div></div> 1.3%
Sysmiss		15767	
Warning: these figures indicate the number of cases found in the data file. They cannot be interpreted as summary statistics of the population of interest.			
# AP11Bautres: Précision du autre de AP11B			
Information	[Type= discrete] [Format=character] [Missing=*]		
Statistics [NW/ W]	[Valid=51 /-] [Invalid=0 /-]		
Value	Label	Cases	Percentage
A cause du bÃ©tail qui dÃ©truite les cultures		1	<div></div> 2.0%
Aime son travail		1	<div></div> 2.0%
DÃ©cision personnelle		14	<div></div> 27.5%

# # AP11Bautres: PrÃ©cision du autre de AP11B

Value	Label	Cases	Percentage
L'heure fixÃ© par lâ€™employeur		1	<div></div> 2.0%
Lâ€™ELEVAGE CONSACRE BEAUCOUP DE TEMPS		1	<div></div> 2.0%
Lâ€™ELEVAGE DEMANDE DU TEMPS		1	<div></div> 2.0%
Lâ€™heure dÃ©pend des diffÃ©rents commandes clientÃ©les		1	<div></div> 2.0%
Pour aug5le revenu		1	<div></div> 2.0%
Pour satisfaire la clientÃ©le		1	<div></div> 2.0%
PÃ©riode de rÃ©colte		3	<div></div> 5.9%
PÃ©riode de rÃ©coltes		1	<div></div> 2.0%
Selon la clientÃ©le		1	<div></div> 2.0%
activitÃ© libÃ©rale		1	<div></div> 2.0%
activitÃ© non exigeante		1	<div></div> 2.0%
activitÃ©s flexible et relaxe		1	<div></div> 2.0%
ce sont des contrats que je gagne si y'a pas de contrats je ne travaille pas		1	<div></div> 2.0%
dÃ©cision personnelle		2	<div></div> 3.9%
excÃ©s de travail dÃ© Ã la mauvaise conjoncture		1	<div></div> 2.0%
heure fixÃ© par elle-mÃªme		1	<div></div> 2.0%
heure fixÃ© par lâ€™employeur		1	<div></div> 2.0%
horaire fixÃ©e		2	<div></div> 3.9%
horaires fixÃ©es par lâ€™employeur		1	<div></div> 2.0%
il voyage et est souvent absent pendant plusieurs jours		1	<div></div> 2.0%

# AP11Bautres: Précision du autre de AP11B			
Value	Label	Cases	Percentage
lâ€™levage demande du temps		1	<div></div> 2.0%
lâ€™entretien des animaux demande beaucoup de temps		1	<div></div> 2.0%
maintien de lâ€™ordre public		1	<div></div> 2.0%
manque de personnel		1	<div></div> 2.0%
période de récolte		1	<div></div> 2.0%
raisons sociofamiliales		1	<div></div> 2.0%
saisonnier en fonction de la période de fruit		1	<div></div> 2.0%
travail flexible et relaxe		1	<div></div> 2.0%
vente à domicile		1	<div></div> 2.0%
à cause de lâ€™affluence de la clientèle		1	<div></div> 2.0%
École		1	<div></div> 2.0%
Warning: these figures indicate the number of cases found in the data file. They cannot be interpreted as summary statistics of the population of interest.			
# ap11b0: Précision du autre de AP11B			
Information	[Type= discrete] [Format=character] [Missing=*]		
Statistics [NW/ W]	[Valid=0 /-] [Invalid=0 /-]		
# AP12: Sous quelle, est-il payé, ou a-t-il obtenu ses revenus, dans l'emploi principal			
Information	[Type= discrete] [Format=numeric] [Range= 1-7] [Missing=*]		
Statistics [NW/ W]	[Valid=7474 /-] [Invalid=12264 /-]		
Value	Label	Cases	Percentage
1	Salaire fixe (mois, quinzaine, semaine)	1205	<div></div> 16.1%
2	Au jour ou à l’heure de travail	222	<div></div> 3.0%
3	A la tâche	1073	<div></div> 14.4%
4	Commission	120	<div></div> 1.6%
5	Bénéfices	2622	<div></div> 35.1%
6	En nature (produits, nourriture, hébergement, etc	2075	<div></div> 27.8%
7	Refus de dire	157	<div></div> 2.1%
Sysmiss		12264	
Warning: these figures indicate the number of cases found in the data file. They cannot be interpreted as summary statistics of the population of interest.			
# AP13A: Comment déclarer-t-il ses revenus pour les activités réalisées au cours des 12 dm			
Information	[Type= discrete] [Format=numeric] [Range= 1-6] [Missing=*]		
Statistics [NW/ W]	[Valid=7317 /-] [Invalid=12421 /-]		

### # AP13A: Comment d clarer-t-il ses revenus pour les activit s r alis es au cours des 12 dm

Value	Label	Cases	Percentage
1	Donne une �valuation mensuelle directe de ses revenus	1410	19.3%
2	Donne une �valuation annuelle directe de ses revenus	167	2.3%
3	Donne une �valuation en intervalle de ses revenus mensuels	1737	23.7%
4	Donne une �valuation en intervalle de ses revenus annuels	1002	13.7%
5	Refuse de dire	330	4.5%
6	Ne sait pas	2671	36.5%
Sysmiss		12421	

*Warning: these figures indicate the number of cases found in the data file. They cannot be interpreted as summary statistics of the population of interest.*

### # AP13B: Revenu mensule ou annuel sans les indemniti s en FCFA

<b>Information</b>	[Type= continuous] [Format=numeric] [Range= 15-10000000] [Missing=*]
<b>Statistics [NW/ W]</b>	[Valid=1577 /-] [Invalid=18161 /-] [Mean=98680.727 /-] [StdDev=334285.98 /-]

### # AP13C: Tranche mensuel ou annuel du revenu en FCFA

<b>Information</b>	[Type= discrete] [Format=numeric] [Range= 1-25] [Missing=*]
<b>Statistics [NW/ W]</b>	[Valid=2739 /-] [Invalid=16999 /-]

Value	Label	Cases	Percentage
1	Moins de 60.000	1167	42.6%
2	[ 60.000�� 100.000 [	693	25.3%
3	[ 100.000 - 150.000 [	289	10.6%
4	[ 150.000&nbsp; - 200.000 [	170	6.2%
5	[ 200.000 ��250.000 [	90	3.3%
6	[ 250.000 �� 300.000 [	88	3.2%
7	[300.000 �� 350.000 [	47	1.7%
8	[350.000 �� 400.000 [	41	1.5%
9	[400.000 �� 450.000 [	16	0.6%
10	[ 450.000 - 500.000 [	29	1.1%
11	[ 500.000&nbsp; -550.000 [	20	0.7%
12	[ 550.000 ��600.000 [	20	0.7%
13	[ 600.000 �� 650.000 [	12	0.4%
14	[ 650.000 �� 700.000 [	10	0.4%
15	[ 700.000 �� 750.000 [	5	0.2%
16	[ 750.000 �� 800.000 [	8	0.3%
17	[ 800.000 �� 850.000 [	5	0.2%
18	[ 850.000 �� 900.000 [	2	0.1%
19	[ 900.000 �� 1.000.000 [	11	0.4%
20	[ 1.000.000 �� 1.250.000 [	15	0.5%
21	[ 1.250.000 �� 1.500.000 [	0	
22	[ 1.500.000 �� 2.000.000 [	0	
23	[ 2.000.000 �� 2.500.000 [	0	
24	[ 2.500.000 �� 3.000.000 [	0	
25	&gt;= 3.000.000	1	0.0%
Sysmiss		16999	

*Warning: these figures indicate the number of cases found in the data file. They cannot be interpreted as summary statistics of the population of interest.*

# AP14: Nâ€™a pas changÃ© d'emploi, sa rÃ©munÃ©ration a changÃ© par rapport semestre dernier				
Information		[Type= discrete] [Format=numeric] [Range= 1-3] [Missing=*]		
Statistics [NW/ W]		[Valid=5458 /-] [Invalid=14280 /-]		
Value	Label	Cases	Percentage	
1	Oui Ã la hausse	272	<div><div></div></div>	5.0%
2	Oui Ã la baisse	418	<div><div></div></div>	7.7%
3	Non	4768	<div><div></div></div>	87.4%
Sysmiss		14280		
Warning: these figures indicate the number of cases found in the data file. They cannot be interpreted as summary statistics of the population of interest.				
# AP16A1A: Dans lâ€™emploi principal bÃ©nÃ©ficiaire des indemnitÃ©s de logement				
Information		[Type= discrete] [Format=numeric] [Range= 1-2] [Missing=*]		
Statistics [NW/ W]		[Valid=1479 /-] [Invalid=18259 /-]		
Value	Label	Cases	Percentage	
1	Oui	265	<div><div></div></div>	17.9%
2	Non	1214	<div><div></div></div>	82.1%
Sysmiss		18259		
Warning: these figures indicate the number of cases found in the data file. They cannot be interpreted as summary statistics of the population of interest.				
# AP16A1B: PÃ©riodicitÃ© indemnitÃ©s de logement				
Information		[Type= discrete] [Format=numeric] [Range= 1-2] [Missing=*]		
Statistics [NW/ W]		[Valid=264 /-] [Invalid=19474 /-]		
Value	Label	Cases	Percentage	
1	Mois	256	<div><div></div></div>	97.0%
2	AnnÃ©e	8	<div><div></div></div>	3.0%
Sysmiss		19474		
Warning: these figures indicate the number of cases found in the data file. They cannot be interpreted as summary statistics of the population of interest.				
# AP16A1C: Montant indemnitÃ©s de logement				
Information		[Type= continuous] [Format=numeric] [Range= 1-162000] [Missing=*]		
Statistics [NW/ W]		[Valid=263 /-] [Invalid=19475 /-] [Mean=33944.806 /-] [StdDev=20927.028 /-]		
# AP16A1AD: Dans lâ€™emploi principal bÃ©nÃ©ficiaire des indemnitÃ©s de l'eau				
Information		[Type= discrete] [Format=numeric] [Range= 1-2] [Missing=*]		
Statistics [NW/ W]		[Valid=1478 /-] [Invalid=18260 /-]		
Value	Label	Cases	Percentage	
1	Oui	25	<div><div></div></div>	1.7%
2	Non	1453	<div><div></div></div>	98.3%
Sysmiss		18260		
Warning: these figures indicate the number of cases found in the data file. They cannot be interpreted as summary statistics of the population of interest.				
# AP16A1E: PÃ©riodicitÃ© indemnitÃ©s de l'eau				
Information		[Type= discrete] [Format=numeric] [Range= 1-2] [Missing=*]		
Statistics [NW/ W]		[Valid=25 /-] [Invalid=19713 /-]		
Value	Label	Cases	Percentage	
1	Mois	24	<div><div></div></div>	96.0%
2	AnnÃ©e	1	<div><div></div></div>	4.0%
Sysmiss		19713		

# AP16A1E: PÃ©riodicitÃ© indemnités de l'eau			
Warning: these figures indicate the number of cases found in the data file. They cannot be interpreted as summary statistics of the population of interest.			
# AP16A1E2: Montant indemnités de l'eau			
Information		[Type= continuous] [Format=numeric] [Range= 15-50000] [Missing=*]	
Statistics [NW/ W]		[Valid=24 /-] [Invalid=19714 /-] [Mean=12083.958 /-] [StdDev=10456.891 /-]	
# AP16A1BF: Dans lâ€™emploi principal bÃ©nÃ©ficiaire des indemnités de l'Ã©lectricitÃ©			
Information		[Type= discrete] [Format=numeric] [Range= 1-2] [Missing=*]	
Statistics [NW/ W]		[Valid=1478 /-] [Invalid=18260 /-]	
Value	Label	Cases	Percentage
1	Oui	19	1.3%
2	Non	1459	98.7%
Sysmiss		18260	
Warning: these figures indicate the number of cases found in the data file. They cannot be interpreted as summary statistics of the population of interest.			
# AP16A1BG: PÃ©riodicitÃ© indemnités de l'Ã©lectricitÃ©			
Information		[Type= discrete] [Format=numeric] [Range= 1-2] [Missing=*]	
Statistics [NW/ W]		[Valid=19 /-] [Invalid=19719 /-]	
Value	Label	Cases	Percentage
1	Mois	18	94.7%
2	AnnÃ©e	1	5.3%
Sysmiss		19719	
Warning: these figures indicate the number of cases found in the data file. They cannot be interpreted as summary statistics of the population of interest.			
# AP16A1BG2: Montant indemnités de l'Ã©lectricitÃ©			
Information		[Type= continuous] [Format=numeric] [Range= 10-75000] [Missing=*]	
Statistics [NW/ W]		[Valid=18 /-] [Invalid=19720 /-] [Mean=15668.889 /-] [StdDev=18040.392 /-]	



# AP16A1CH: Dans l'emploi principal bénéficie des indemnités de transport			
Information	[Type= discrete] [Format=numeric] [Range= 1-2] [Missing=*]		
Statistics [NW/ W]	[Valid=1478 /-] [Invalid=18260 /-]		
Value	Label	Cases	Percentage
1	Oui	76	<div><div></div></div> 5.1%
2	Non	1402	<div><div></div></div> 94.9%
Sysmiss		18260	
Warning: these figures indicate the number of cases found in the data file. They cannot be interpreted as summary statistics of the population of interest.			
# AP16A1CI: Périodicité indemnités de transport			
Information	[Type= discrete] [Format=numeric] [Range= 1-2] [Missing=*]		
Statistics [NW/ W]	[Valid=76 /-] [Invalid=19662 /-]		
Value	Label	Cases	Percentage
1	Mois	74	<div><div></div></div> 97.4%
2	Année	2	<div><div></div></div> 2.6%
Sysmiss		19662	
Warning: these figures indicate the number of cases found in the data file. They cannot be interpreted as summary statistics of the population of interest.			
# AP16A1CI2: Montant indemnités de transport			
Information	[Type= continuous] [Format=numeric] [Range= 20-150000] [Missing=*]		
Statistics [NW/ W]	[Valid=75 /-] [Invalid=19663 /-] [Mean=23963.6 /-] [StdDev=21768.46 /-]		
# AP16A2A: Dans l'emploi principal bénéficie d'autres prestations (CNSS, prise en charge ..			
Information	[Type= discrete] [Format=numeric] [Range= 1-2] [Missing=*]		
Statistics [NW/ W]	[Valid=1478 /-] [Invalid=18260 /-]		
Value	Label	Cases	Percentage
1	Oui	432	<div><div></div></div> 29.2%
2	Non	1046	<div><div></div></div> 70.8%
Sysmiss		18260	
Warning: these figures indicate the number of cases found in the data file. They cannot be interpreted as summary statistics of the population of interest.			
# AP16A2B: Périodicité indemnités autres prestations (CNSS, prise en charge des enfants,...			
Information	[Type= discrete] [Format=numeric] [Range= 1-2] [Missing=*]		
Statistics [NW/ W]	[Valid=168 /-] [Invalid=19570 /-]		
Value	Label	Cases	Percentage
1	Mois	150	<div><div></div></div> 89.3%
2	Année	18	<div><div></div></div> 10.7%
Sysmiss		19570	
Warning: these figures indicate the number of cases found in the data file. They cannot be interpreted as summary statistics of the population of interest.			
# AP16A2C: Montant indemnités autres prestations (CNSS, prise en charge des enfants, ....			
Information	[Type= continuous] [Format=numeric] [Range= 1-150000] [Missing=*]		
Statistics [NW/ W]	[Valid=164 /-] [Invalid=19574 /-] [Mean=15432.393 /-] [StdDev=23684.657 /-]		
# AP16B1A: Dans l'emploi principal bénéficie d'indemnités de protection de sécurité sociale			
Information	[Type= discrete] [Format=numeric] [Range= 1-2] [Missing=*]		
Statistics [NW/ W]	[Valid=1478 /-] [Invalid=18260 /-]		
Value	Label	Cases	Percentage
1	Oui	406	<div><div></div></div> 27.5%

# AP16B1A: Dans l'emploi principal b�n�ficie d'un ind�mnit�s de protection de s�curit� sociale			
Value	Label	Cases	Percentage
2	Non	1072	72.5%
Sysmiss		18260	
Warning: these figures indicate the number of cases found in the data file. They cannot be interpreted as summary statistics of the population of interest.			
# AP16B1B: P�riodicit� de paiement par l'employeur d'un ind�mnit�s de protection de s�curit�			
Information	[Type= discrete] [Format=numeric] [Range= 1-2] [Missing=*]		
Statistics [NW/ W]	[Valid=81 /-] [Invalid=19657 /-]		
Value	Label	Cases	Percentage
1	Mois	72	88.9%
2	Ann�e	9	11.1%
Sysmiss		19657	
Warning: these figures indicate the number of cases found in the data file. They cannot be interpreted as summary statistics of the population of interest.			
# AP16B1C: Montant du paiement par l'employeur d'un ind�mnit�s de protection de s�curit�			
Information	[Type= continuous] [Format=numeric] [Range= 1-150000] [Missing=*]		
Statistics [NW/ W]	[Valid=80 /-] [Invalid=19658 /-] [Mean=25194.938 /-] [StdDev=26922.812 /-]		
# AP16B2A: Dans l'emploi principal b�n�ficie cong�s annuels pay�s ou compensation �ventuell			
Information	[Type= discrete] [Format=numeric] [Range= 1-2] [Missing=*]		
Statistics [NW/ W]	[Valid=1478 /-] [Invalid=18260 /-]		
Value	Label	Cases	Percentage
1	Oui	452	30.6%
2	Non	1026	69.4%
Sysmiss		18260	
Warning: these figures indicate the number of cases found in the data file. They cannot be interpreted as summary statistics of the population of interest.			
# AP16B2B: P�riodicit� de paiement par l'employeur d'un ind�mnit�s de protection de s�curit�			
Information	[Type= discrete] [Format=numeric] [Range= 1-2] [Missing=*]		
Statistics [NW/ W]	[Valid=223 /-] [Invalid=19515 /-]		
Value	Label	Cases	Percentage
1	Mois	172	77.1%
2	Ann�e	51	22.9%
Sysmiss		19515	
Warning: these figures indicate the number of cases found in the data file. They cannot be interpreted as summary statistics of the population of interest.			
# AP16B2C: Montant du paiement par l'employeur de cong�s annuels pay�s ou compensation �ven			
Information	[Type= continuous] [Format=numeric] [Range= 1-900000] [Missing=*]		
Statistics [NW/ W]	[Valid=219 /-] [Invalid=19519 /-] [Mean=183519.479 /-] [StdDev=137559.558 /-]		
# AP16B3A: Dans l'emploi principal b�n�ficie de cong�s maladies r�mun�r�es			
Information	[Type= discrete] [Format=numeric] [Range= 1-2] [Missing=*]		
Statistics [NW/ W]	[Valid=1478 /-] [Invalid=18260 /-]		
Value	Label	Cases	Percentage
1	Oui	449	30.4%
2	Non	1029	69.6%
Sysmiss		18260	
Warning: these figures indicate the number of cases found in the data file. They cannot be interpreted as summary statistics of the population of interest.			




# AP16B3B: Périodicité de paiement par l'employeur de congés maladies rémunérés			
Information	[Type= discrete] [Format=numeric] [Range= 1-2] [Missing=*]		
Statistics [NW/ W]	[Valid=192 -/] [Invalid=19546 -/]		
Value	Label	Cases	Percentage
1	Mois	178	<div></div> 92.7%
2	Année	14	<div></div> 7.3%
Sysmiss		19546	
Warning: these figures indicate the number of cases found in the data file. They cannot be interpreted as summary statistics of the population of interest.			
# AP16B3C: Montant du paiement par l'employeur de congés maladies rémunérés/périodicité			
Information	[Type= continuous] [Format=numeric] [Range= 1-5000000] [Missing=*]		
Statistics [NW/ W]	[Valid=189 -/] [Invalid=19549 -/] [Mean=185902.545 -/] [StdDev=373297.88 -/]		
# AP16B4A: Dans l'emploi principal bénéficiaire de participations aux bénéfices			
Information	[Type= discrete] [Format=numeric] [Range= 1-2] [Missing=*]		
Statistics [NW/ W]	[Valid=1477 -/] [Invalid=18261 -/]		
Value	Label	Cases	Percentage
1	Oui	22	<div></div> 1.5%
2	Non	1455	<div></div> 98.5%
Sysmiss		18261	
Warning: these figures indicate the number of cases found in the data file. They cannot be interpreted as summary statistics of the population of interest.			
# AP16B4B: Périodicité de paiement par l'employeur de la participations aux bénéfices			
Information	[Type= discrete] [Format=numeric] [Range= 1-2] [Missing=*]		
Statistics [NW/ W]	[Valid=22 -/] [Invalid=19716 -/]		
Value	Label	Cases	Percentage
1	Mois	13	<div></div> 59.1%
2	Année	9	<div></div> 40.9%
Sysmiss		19716	
Warning: these figures indicate the number of cases found in the data file. They cannot be interpreted as summary statistics of the population of interest.			
# AP16B4C: Montant du paiement par l'employeur de la participations aux bénéfices			
Information	[Type= continuous] [Format=numeric] [Range= 16000-300000] [Missing=*]		
Statistics [NW/ W]	[Valid=22 -/] [Invalid=19716 -/] [Mean=92979.773 -/] [StdDev=91181.483 -/]		
# AP16B5A: Dans l'emploi principal bénéficiaire de primes de fin d'année			
Information	[Type= discrete] [Format=numeric] [Range= 1-2] [Missing=*]		
Statistics [NW/ W]	[Valid=1477 -/] [Invalid=18261 -/]		
Value	Label	Cases	Percentage
1	Oui	51	<div></div> 3.5%
2	Non	1426	<div></div> 96.5%
Sysmiss		18261	
Warning: these figures indicate the number of cases found in the data file. They cannot be interpreted as summary statistics of the population of interest.			
# AP16B5B: Périodicité de paiement par l'employeur de la primes de fin d'année			
Information	[Type= discrete] [Format=numeric] [Range= 1-4] [Missing=*]		
Statistics [NW/ W]	[Valid=51 -/] [Invalid=19687 -/]		
Value	Label	Cases	Percentage
1	Mois	9	<div></div> 17.6%

# AP16B5B: Périodicité de paiement par l'employeur de la primes de fin d'année			
Value	Label	Cases	Percentage
2	Année	35	<div><div></div></div> 68.6%
3	Trimestrielles	4	<div><div></div></div> 7.8%
4	Semestrielles	3	<div><div></div></div> 5.9%
Sysmiss		19687	
Warning: these figures indicate the number of cases found in the data file. They cannot be interpreted as summary statistics of the population of interest.			
# AP16B5C: Montant du paiement par l'employeur de la primes de fin d'année			
Information	[Type= continuous] [Format=numeric] [Range= 1-334000] [Missing=*]		
Statistics [NW/ W]	[Valid=49 /-] [Invalid=19689 /-] [Mean=78515.291 /-] [StdDev=82554.848 /-]		
# AP16B6A: Dans l'emploi principal bénéficiaire de paiement des avantages en nature			
Information	[Type= discrete] [Format=numeric] [Range= 1-2] [Missing=*]		
Statistics [NW/ W]	[Valid=1478 /-] [Invalid=18260 /-]		
Value	Label	Cases	Percentage
1	Oui	21	<div><div></div></div> 1.4%
2	Non	1457	<div><div></div></div> 98.6%
Sysmiss		18260	
Warning: these figures indicate the number of cases found in the data file. They cannot be interpreted as summary statistics of the population of interest.			
# AP16B6B: Périodicité de paiement par l'employeur des avantages en nature			
Information	[Type= discrete] [Format=numeric] [Range= 1-2] [Missing=*]		
Statistics [NW/ W]	[Valid=21 /-] [Invalid=19717 /-]		
Value	Label	Cases	Percentage
1	Mois	16	<div><div></div></div> 76.2%
2	Année	5	<div><div></div></div> 23.8%
Sysmiss		19717	
Warning: these figures indicate the number of cases found in the data file. They cannot be interpreted as summary statistics of the population of interest.			
# AP16B6C: Montant du paiement par l'employeur des avantages en nature			
Information	[Type= continuous] [Format=numeric] [Range= 4500-100000] [Missing=*]		
Statistics [NW/ W]	[Valid=21 /-] [Invalid=19717 /-] [Mean=16642.381 /-] [StdDev=21427.441 /-]		
# AP16B7A: Dans l'emploi principal bénéficiaire de paiement des avantages en nature			
Information	[Type= discrete] [Format=numeric] [Range= 1-2] [Missing=*]		
Statistics [NW/ W]	[Valid=1478 /-] [Invalid=18260 /-]		
Value	Label	Cases	Percentage
1	Oui	31	<div><div></div></div> 2.1%
2	Non	1447	<div><div></div></div> 97.9%
Sysmiss		18260	
Warning: these figures indicate the number of cases found in the data file. They cannot be interpreted as summary statistics of the population of interest.			
# AP16B7Aautres: Précision du autre de AP16B7A			
Information	[Type= discrete] [Format=character] [Missing=*]		
Statistics [NW/ W]	[Valid=31 /-] [Invalid=0 /-]		
Value	Label	Cases	Percentage
Indemnités d'astreinte		1	<div><div></div></div> 3.2%

# AP16B7Aautres: PrÃ©cision du autre de AP16B7A			
Value	Label	Cases	Percentage
Indemnités dâ€™astreinte et Indemnités spécifiques		1	<div></div> 3.2%
Indemnités dâ€™exploitation réseau		1	<div></div> 3.2%
Les frais de mission		1	<div></div> 3.2%
RESTAURATION		1	<div></div> 3.2%
astreinte		1	<div></div> 3.2%
frais de mission		1	<div></div> 3.2%
frais pour manger		1	<div></div> 3.2%
fêtes		1	<div></div> 3.2%
indemnité de résidence, astreinte, technicité, indemnity special MNAPLN		1	<div></div> 3.2%
indemnité de résidence, technicité, astreinte		1	<div></div> 3.2%
indemnité de fonction		2	<div></div> 6.5%
indemnité de logement, astreint, garde, résidence,suggesti géographique, technicité		1	<div></div> 3.2%
indemnité de risque		1	<div></div> 3.2%
indemnité de résidence		2	<div></div> 6.5%
indemnité spécifique harmoniser		1	<div></div> 3.2%
indemnités de garde		1	<div></div> 3.2%
indemnités de gardes		1	<div></div> 3.2%
indemnités de logement		1	<div></div> 3.2%
indemnités de responsabilité		1	<div></div> 3.2%
indemnités de risque de contagion		1	<div></div> 3.2%
paiement d'avantage en tant qu'agent communautaire		1	<div></div> 3.2%

# AP16B7Aautres: PrÃ©cision du autre de AP16B7A			
Value	Label	Cases	Percentage
prime chaque trois mois		1	<div></div> 3.2%
prime de rendement		1	<div></div> 3.2%
prime de reconnaissance		1	<div></div> 3.2%
prime de rentrÃ©e		1	<div></div> 3.2%
prime d'anciennetÃ©		1	<div></div> 3.2%
residence, technicitÃ©, astreinte		1	<div></div> 3.2%
technicitÃ©,residence		1	<div></div> 3.2%
Warning: these figures indicate the number of cases found in the data file. They cannot be interpreted as summary statistics of the population of interest.			
# ap16b0: PrÃ©cision du autre de AP16B7A			
Information	[Type= discrete] [Format=character] [Missing=*]		
Statistics [NW/ W]	[Valid=0 /-] [Invalid=0 /-]		
# AP16B7B: PÃ©riodicitÃ© de paiement par l'employeur d'autres avantages			
Information	[Type= discrete] [Format=numeric] [Range= 1-2] [Missing=*]		
Statistics [NW/ W]	[Valid=31 /-] [Invalid=19707 /-]		
Value	Label	Cases	Percentage
1	Mois	27	<div></div> 87.1%
2	AnnÃ©e	4	<div></div> 12.9%
Sysmiss		19707	
Warning: these figures indicate the number of cases found in the data file. They cannot be interpreted as summary statistics of the population of interest.			
# AP16B7C: Montant du paiement par l'employeur d'autres avantages			
Information	[Type= continuous] [Format=numeric] [Range= 5000-125000] [Missing=*]		
Statistics [NW/ W]	[Valid=31 /-] [Invalid=19707 /-] [Mean=36492.355 /-] [StdDev=32646.375 /-]		
# AP17: Dans l'emploi actuel est-ce qu'il paye l'impÃ´t sur son revenu			
Information	[Type= discrete] [Format=numeric] [Range= 1-3] [Missing=*]		
Statistics [NW/ W]	[Valid=7473 /-] [Invalid=12265 /-]		
Value	Label	Cases	Percentage
1	Oui	766	<div></div> 10.3%
2	Non	6251	<div></div> 83.6%
3	Ne sait pas	456	<div></div> 6.1%
Sysmiss		12265	
Warning: these figures indicate the number of cases found in the data file. They cannot be interpreted as summary statistics of the population of interest.			
# AP18A1: Habituellement Ã  quelle heure il dÃ©bute sa journÃ©e de travail			
Information	[Type= continuous] [Format=numeric] [Range= 0-99] [Missing=*]		
Statistics [NW/ W]	[Valid=7473 /-] [Invalid=12265 /-] [Mean=10.27 /-] [StdDev=15.776 /-]		
# AP18A2: Habituellement Ã  quelle minute il dÃ©bute sa journÃ©e de travail			
Information	[Type= discrete] [Format=numeric] [Range= 0-99] [Missing=*]		
Statistics [NW/ W]	[Valid=7473 /-] [Invalid=12265 /-]		

### # AP18A2: Habituellement Ã quelle minute il dÃ©bute sa journÃ©e de travail

Value	Label	Cases	Percentage
0		5908	 79.1%
3		2	0.0%
5		1	0.0%
6		1	0.0%
8		8	0.1%
9		2	0.0%
10		11	0.1%
11		1	0.0%
13		1	0.0%
15		5	0.1%
16		3	0.0%
17		3	0.0%
18		2	0.0%
20		13	0.2%
25		1	0.0%
30		705	 9.4%
40		6	0.1%
45		8	0.1%
50		1	0.0%
55		1	0.0%
99		790	 10.6%
Sysmiss		12265	



Warning: these figures indicate the number of cases found in the data file. They cannot be interpreted as summary statistics of the population of interest.

### # AP18B1: Habituellement Ã quelle heure il finit sa journÃ©e de travail

Information	[Type= continuous] [Format=numeric] [Range= 0-99] [Missing=*]
Statistics [NW/ W]	[Valid=7473 /-] [Invalid=12265 /-] [Mean=20.078 /-] [StdDev=17.097 /-]

### # AP18B2: Habituellement Ã quelle minute il dÃ©bute sa journÃ©e de travail

Information	[Type= discrete] [Format=numeric] [Range= 0-99] [Missing=*]
Statistics [NW/ W]	[Valid=7473 /-] [Invalid=12265 /-]

Value	Label	Cases	Percentage
0		5911	 79.1%
8		11	0.1%
10		8	0.1%
13		1	0.0%
15		12	0.2%
16		4	0.1%
17		5	0.1%
18		3	0.0%
19		2	0.0%
20		18	0.2%
23		1	0.0%
25		6	0.1%
30		657	 8.8%
40		8	0.1%

# AP18B2: Habituellement Ã  quelle minute il d��b��nit sa journ��e de travail			
Value	Label	Cases	Percentage
45		11	0.1%
50		1	0.0%
51		1	0.0%
59		1	0.0%
99		812	10.9%
Sysmiss		12265	
Warning: these figures indicate the number of cases found in the data file. They cannot be interpreted as summary statistics of the population of interest.			
# AP18C: Arrive-t-il Ã  de travailler en dehors des horaires habituels de service			
Information	[Type= discrete] [Format=numeric] [Range= 1-2] [Missing=*]		
Statistics [NW/ W]	[Valid=7473 /-] [Invalid=12265 /-]		
Value	Label	Cases	Percentage
1	Oui	4441	59.4%
2	Non	3032	40.6%
Sysmiss		12265	
Warning: these figures indicate the number of cases found in the data file. They cannot be interpreted as summary statistics of the population of interest.			
# AP19A: Pourrait-elle b��n��ficier dans son entreprise d��un cong�� pour une naissance			
Information	[Type= discrete] [Format=numeric] [Range= 1-3] [Missing=*]		
Statistics [NW/ W]	[Valid=1238 /-] [Invalid=18500 /-]		
Value	Label	Cases	Percentage
1	Oui, un cong�� pay��	181	14.6%
2	Oui un cong�� non pay��	248	20.0%
3	Non	809	65.3%
Sysmiss		18500	
Warning: these figures indicate the number of cases found in the data file. They cannot be interpreted as summary statistics of the population of interest.			
# AP19B: A accouch�� au moins un enfant pendant qu��lle travaillait dans cette entreprise			
Information	[Type= discrete] [Format=numeric] [Range= 1-2] [Missing=*]		
Statistics [NW/ W]	[Valid=429 /-] [Invalid=19309 /-]		
Value	Label	Cases	Percentage
1	Oui	238	55.5%
2	Non	191	44.5%
Sysmiss		19309	
Warning: these figures indicate the number of cases found in the data file. They cannot be interpreted as summary statistics of the population of interest.			
# AP19C: Combien de semaines de cong�� de maternit�� a b��n��fici�� pendant grossesse/maternit��			
Information	[Type= continuous] [Format=numeric] [Range= 0-90] [Missing=*]		
Statistics [NW/ W]	[Valid=238 /-] [Invalid=19500 /-] [Mean=15.824 /-] [StdDev=18.117 /-]		
# SGEPIA: Les points suivants lui apportent-ils une satisfaction:Perspective de promotion			
Information	[Type= discrete] [Format=numeric] [Range= 1-2] [Missing=*]		
Statistics [NW/ W]	[Valid=3192 /-] [Invalid=16546 /-]		
Value	Label	Cases	Percentage
1	Oui	1067	33.4%
2	Non	2125	66.6%
Sysmiss		16546	



# SGEP1A: Les points suivants lui apportent-ils une satisfaction:Perspective de promotion			
Warning: these figures indicate the number of cases found in the data file. They cannot be interpreted as summary statistics of the population of interest.			
# SGEP1B: Les points suivants lui apportent-ils une satisfaction:Revenu perÃ§u/obtenu			
Information	[Type= discrete] [Format=numeric] [Range= 1-2] [Missing=*]		
Statistics [NW/ W]	[Valid=7472 /-] [Invalid=12266 /-]		
Value	Label	Cases	Percentage
1	Oui	4363	58.4%
2	Non	3109	41.6%
Sysmiss		12266	
Warning: these figures indicate the number of cases found in the data file. They cannot be interpreted as summary statistics of the population of interest.			
# SGEP1C: Les points suivants lui apportent-ils une satisfaction:SÃ©curitÃ© de l'Ã©mplei			
Information	[Type= discrete] [Format=numeric] [Range= 1-2] [Missing=*]		
Statistics [NW/ W]	[Valid=7472 /-] [Invalid=12266 /-]		
Value	Label	Cases	Percentage
1	Oui	4925	65.9%
2	Non	2547	34.1%
Sysmiss		12266	
Warning: these figures indicate the number of cases found in the data file. They cannot be interpreted as summary statistics of the population of interest.			
# SGEP1D: Les points suivants lui apportent-ils une satisfaction:Relations avec les collÃ©g			
Information	[Type= discrete] [Format=numeric] [Range= 1-2] [Missing=*]		
Statistics [NW/ W]	[Valid=7471 /-] [Invalid=12267 /-]		
Value	Label	Cases	Percentage
1	Oui	5204	69.7%
2	Non	2267	30.3%
Sysmiss		12267	
Warning: these figures indicate the number of cases found in the data file. They cannot be interpreted as summary statistics of the population of interest.			
# SGEP1E: Les points suivants lui apportent-ils une satisfaction:Relations avec les supÃ©ri			
Information	[Type= discrete] [Format=numeric] [Range= 1-2] [Missing=*]		
Statistics [NW/ W]	[Valid=3191 /-] [Invalid=16547 /-]		
Value	Label	Cases	Percentage
1	Oui	2262	70.9%
2	Non	929	29.1%
Sysmiss		16547	
Warning: these figures indicate the number of cases found in the data file. They cannot be interpreted as summary statistics of the population of interest.			
# SGEP1F: Les points suivants lui apportent-ils une satisfaction:LibertÃ© d'Ã©minitiative			
Information	[Type= discrete] [Format=numeric] [Range= 1-2] [Missing=*]		
Statistics [NW/ W]	[Valid=7472 /-] [Invalid=12266 /-]		
Value	Label	Cases	Percentage
1	Oui	4874	65.2%
2	Non	2598	34.8%
Sysmiss		12266	
Warning: these figures indicate the number of cases found in the data file. They cannot be interpreted as summary statistics of the population of interest.			

# SGEP1G: Les points suivants lui apportent-ils une satisfaction:Avantages sociaux			
Information	[Type= discrete] [Format=numeric] [Range= 1-2] [Missing=*]		
Statistics [NW/ W]	[Valid=7472 /-] [Invalid=12266 /-]		
Value	Label	Cases	Percentage
1	Oui	3461	<div></div> 46.3%
2	Non	4011	<div></div> 53.7%
Sysmiss		12266	
Warning: these figures indicate the number of cases found in the data file. They cannot be interpreted as summary statistics of the population of interest.			
# SGEP1H: Les points suivants lui apportent-ils une satisfaction:Le travail en lui-même			
Information	[Type= discrete] [Format=numeric] [Range= 1-2] [Missing=*]		
Statistics [NW/ W]	[Valid=7472 /-] [Invalid=12266 /-]		
Value	Label	Cases	Percentage
1	Oui	5448	<div></div> 72.9%
2	Non	2024	<div></div> 27.1%
Sysmiss		12266	
Warning: these figures indicate the number of cases found in the data file. They cannot be interpreted as summary statistics of the population of interest.			
# SGEP2: Pense-t-il gravir les Âchelons dans son entreprise			
Information	[Type= discrete] [Format=numeric] [Range= 1-2] [Missing=*]		
Statistics [NW/ W]	[Valid=7473 /-] [Invalid=12265 /-]		
Value	Label	Cases	Percentage
1	Oui	4883	<div></div> 65.3%
2	Non	2590	<div></div> 34.7%
Sysmiss		12265	
Warning: these figures indicate the number of cases found in the data file. They cannot be interpreted as summary statistics of the population of interest.			
# SGEP3A: Opinion sur son entreprise: l'organisation est bonne			
Information	[Type= discrete] [Format=numeric] [Range= 1-3] [Missing=*]		
Statistics [NW/ W]	[Valid=7473 /-] [Invalid=12265 /-]		
Value	Label	Cases	Percentage
1	Oui	6166	<div></div> 82.5%
2	Non	1061	<div></div> 14.2%
3	Ne sait pas	246	<div></div> 3.3%
Sysmiss		12265	
Warning: these figures indicate the number of cases found in the data file. They cannot be interpreted as summary statistics of the population of interest.			
# SGEP3B: Opinion sur son entreprise : l'ambiance de travail est agréable			
Information	[Type= discrete] [Format=numeric] [Range= 1-3] [Missing=*]		
Statistics [NW/ W]	[Valid=7473 /-] [Invalid=12265 /-]		
Value	Label	Cases	Percentage
1	Oui	6568	<div></div> 87.9%
2	Non	740	<div></div> 9.9%
3	Ne sait pas	165	<div></div> 2.2%
Sysmiss		12265	
Warning: these figures indicate the number of cases found in the data file. They cannot be interpreted as summary statistics of the population of interest.			
# SGEP3C: Opinion sur son entreprise: les perspectives de promotion sont nombreuses			
Information	[Type= discrete] [Format=numeric] [Range= 1-3] [Missing=*]		

# **# SGEP3C: Opinion sur son entreprise: les perspectives de promotion sont nombreuses**

**Statistics [NW/ W]** [Valid=3192 /-] [Invalid=16546 /-]

Value	Label	Cases	Percentage
1	Oui	1467	<div></div> 46.0%
2	Non	1508	<div></div> 47.2%
3	Ne sait pas	217	<div></div> 6.8%
Sysmiss		16546	

*Warning: these figures indicate the number of cases found in the data file. They cannot be interpreted as summary statistics of the population of interest.*

# SGEP3D: Opinion sur son entreprise: les conditions de travail sont bonnes			
Information	[Type= discrete] [Format=numeric] [Range= 1-3] [Missing=*]		
Statistics [NW/ W]	[Valid=7473 -/] [Invalid=12265 -/]		
Value	Label	Cases	Percentage
1	Oui	5087	<div><div></div></div> 68.1%
2	Non	2193	<div><div></div></div> 29.3%
3	Ne sait pas	193	<div><div></div></div> 2.6%
Sysmiss		12265	
Warning: these figures indicate the number of cases found in the data file. They cannot be interpreted as summary statistics of the population of interest.			
# SGEP3E: Opinion sur son entreprise: Il nâ€™y a pas de risque de licenciement			
Information	[Type= discrete] [Format=numeric] [Range= 1-3] [Missing=*]		
Statistics [NW/ W]	[Valid=3192 -/] [Invalid=16546 -/]		
Value	Label	Cases	Percentage
1	Oui	1217	<div><div></div></div> 38.1%
2	Non	1747	<div><div></div></div> 54.7%
3	Ne sait pas	228	<div><div></div></div> 7.1%
Sysmiss		16546	
Warning: these figures indicate the number of cases found in the data file. They cannot be interpreted as summary statistics of the population of interest.			
# SGEP4: Souhaiterait-il changer dâ€™emploi			
Information	[Type= discrete] [Format=numeric] [Range= 1-2] [Missing=*]		
Statistics [NW/ W]	[Valid=7473 -/] [Invalid=12265 -/]		
Value	Label	Cases	Percentage
1	Oui	3864	<div><div></div></div> 51.7%
2	Non	3609	<div><div></div></div> 48.3%
Sysmiss		12265	
Warning: these figures indicate the number of cases found in the data file. They cannot be interpreted as summary statistics of the population of interest.			
# PS1A: Est-il affili�� une organisation dâ€™assurance maladie			
Information	[Type= discrete] [Format=numeric] [Range= 1-2] [Missing=*]		
Statistics [NW/ W]	[Valid=7474 -/] [Invalid=12264 -/]		
Value	Label	Cases	Percentage
1	Oui	284	<div><div></div></div> 3.8%
2	Non	7190	<div><div></div></div> 96.2%
Sysmiss		12264	
Warning: these figures indicate the number of cases found in the data file. They cannot be interpreted as summary statistics of the population of interest.			
# PS1B: Affili�� quel organisation dâ€™assurance maladie principalement			
Information	[Type= discrete] [Format=numeric] [Range= 1-9] [Missing=*]		
Statistics [NW/ W]	[Valid=284 -/] [Invalid=19454 -/]		
Value	Label	Cases	Percentage
1	Mutuelle de la fonction publique (MFP)	91	<div><div></div></div> 32.0%
2	Carte dâ€™assistance m��dicale (CAM)	89	<div><div></div></div> 31.3%
3	Mutuelle de Sant�� Communautaire (MSC)	46	<div><div></div></div> 16.2%
9	Autre (sp��cifier)	58	<div><div></div></div> 20.4%
Sysmiss		19454	
Warning: these figures indicate the number of cases found in the data file. They cannot be interpreted as summary statistics of the population of interest.			

# PS1Bautres: Précision du autre de PS1B				
Information	[Type= discrete] [Format=character] [Missing=*]			
Statistics [NW/ W]	[Valid=58 /-] [Invalid=0 /-]			
Value	Label	Cases	Percentage	
AMU		1	<div></div>	1.7%
ASSURANCE CRÂ%DIT BANQUE		1	<div></div>	1.7%
Assurance de la banque oÃ¹ elle travaille		1	<div></div>	1.7%
Assurance vie de la,UBA		1	<div></div>	1.7%
Carfo		1	<div></div>	1.7%
Carte EuropÃ©enne dâ€™assurance Maladie		1	<div></div>	1.7%
GA Viimso		1	<div></div>	1.7%
GraSavoy		1	<div></div>	1.7%
Gras savoyer		1	<div></div>	1.7%
Grass Savoie		1	<div></div>	1.7%
GÃ©nÃ©ral des assurances		1	<div></div>	1.7%
IAC		1	<div></div>	1.7%
Lafi Beogo		1	<div></div>	1.7%
MCI		5	<div></div>	8.6%
MUFAN		1	<div></div>	1.7%
MUTUELLE DES AGENTS DE Lâ€™ ADMINISTR DE DOUANE		1	<div></div>	1.7%
MUTUELLE DES AGENTS DE Lâ€™ ADMINISTR DE LA DOUANE		1	<div></div>	1.7%
MUTUELLE DES FORCES ARMÃ©ES NATIONALES		1	<div></div>	1.7%
Mci		1	<div></div>	1.7%
SCK		2	<div></div>	3.4%
SONAR		2	<div></div>	3.4%
SONAR Assurance maladie		1	<div></div>	1.7%
SONAR VIE		1	<div></div>	1.7%
SUNU ASSURANCE		3	<div></div>	5.2%
SUNU Assurance		1	<div></div>	1.7%
Salam assurance		2	<div></div>	3.4%

# PS1Bautres: PrÃ©cision du autre de PS1B			
Value	Label	Cases	Percentage
Sunu et sanlam assurance		1	<div></div> 1.7%
UAB		1	<div></div> 1.7%
UAB VIE		1	<div></div> 1.7%
UB Vie		1	<div></div> 1.7%
YELEN ASSURANCE		1	<div></div> 1.7%
assurance maladie humanitaire		2	<div></div> 3.4%
caisse autonome de lâ€™assurance maladie universelle		1	<div></div> 1.7%
caisse populaire		1	<div></div> 1.7%
cartes de lâ€™assurance maladie universelle provisoire		1	<div></div> 1.7%
coris assurance		1	<div></div> 1.7%
groupe des femmes		1	<div></div> 1.7%
mutuelle de caisse		1	<div></div> 1.7%
mutuelle de caisse populaire		1	<div></div> 1.7%
pam		1	<div></div> 1.7%
prise en charge du service		1	<div></div> 1.7%
renal		1	<div></div> 1.7%
sociÃ©tÃ© d'assurance		1	<div></div> 1.7%
sonar		1	<div></div> 1.7%
sonar assurance		1	<div></div> 1.7%
sunu assurance		2	<div></div> 3.4%
yelÃ©n assurance		1	<div></div> 1.7%
Warning: these figures indicate the number of cases found in the data file. They cannot be interpreted as summary statistics of the population of interest.			
# PS1C: Pourquoi n'est pas affiliÃ© Ã une organisation dâ€™assurance maladie			
Information	[Type= discrete] [Format=numeric] [Range= 1-6] [Missing=*]		
Statistics [NW/ W]	[Valid=7190 /-] [Invalid=12548 /-]		
Value	Label	Cases	Percentage
1	Manque de moyen pour achat/cotisation	3085	<div></div> 42.9%
2	Je suis en cours dâ€™adhÃ©sion	145	<div></div> 2.0%
3	Ce nâ€™est pas nÃ©cessaire(ne veut pas)	311	<div></div> 4.3%
4	Je nâ€™ai jamais pensÃ© ou je ne connais pas	3573	<div></div> 49.7%
5	Pas de temps pour faire les dÃ©marches	32	<div></div> 0.4%
6	Autre (spÃ©cifier)	44	<div></div> 0.6%
Sysmiss		12548	

# PS1C: Pourquoi n'est pas affilié à une organisation d'assurance maladie			
Warning: these figures indicate the number of cases found in the data file. They cannot be interpreted as summary statistics of the population of interest.			
# PS2: A-t-il entendu parler de l'assurance maladie universelle (AMU)			
Information	[Type= discrete] [Format=numeric] [Range= 1-2] [Missing=*]		
Statistics [NW/ W]	[Valid=7474 /-] [Invalid=12264 /-]		
Value	Label	Cases	Percentage
1	Oui	1837	<div><div></div></div> 24.6%
2	Non	5637	<div><div></div></div> 75.4%
Sysmiss		12264	
Warning: these figures indicate the number of cases found in the data file. They cannot be interpreted as summary statistics of the population of interest.			
# PS3: PS3. %rostertitle% serait-il prêt à payer pour bénéficier d'un officier des prestations offer			
Information	[Type= discrete] [Format=numeric] [Range= 1-2] [Missing=*]		
Statistics [NW/ W]	[Valid=1837 /-] [Invalid=17901 /-]		
Value	Label	Cases	Percentage
1	Oui	1397	<div><div></div></div> 76.0%
2	Non	440	<div><div></div></div> 24.0%
Sysmiss		17901	
Warning: these figures indicate the number of cases found in the data file. They cannot be interpreted as summary statistics of the population of interest.			
# RE1: A cherché à obtenir un autre emploi pour remplacer son emploi principal actuel			
Information	[Type= discrete] [Format=numeric] [Range= 1-2] [Missing=*]		
Statistics [NW/ W]	[Valid=7474 /-] [Invalid=12264 /-]		
Value	Label	Cases	Percentage
1	Oui	865	<div><div></div></div> 11.6%
2	Non	6609	<div><div></div></div> 88.4%
Sysmiss		12264	
Warning: these figures indicate the number of cases found in the data file. They cannot be interpreted as summary statistics of the population of interest.			
# RE2: Pour quelle raison cherche-t-il un nouvel emploi			
Information	[Type= discrete] [Format=numeric] [Range= 1-9] [Missing=*]		
Statistics [NW/ W]	[Valid=865 /-] [Invalid=18873 /-]		
Value	Label	Cases	Percentage
1	Accroître ses revenus	528	<div><div></div></div> 61.0%
2	Améliorer ses conditions de travail	119	<div><div></div></div> 13.8%
3	Trouver un travail correspondant à sa qualification	36	<div><div></div></div> 4.2%
4	Anticiper sur la fin du contrat de travail en cours	8	<div><div></div></div> 0.9%
5	Anticiper sur la fin d'un travail saisonnier	23	<div><div></div></div> 2.7%
6	Trouver un travail plus intéressant	142	<div><div></div></div> 16.4%
9	Autres (préciser)	9	<div><div></div></div> 1.0%
Sysmiss		18873	
Warning: these figures indicate the number of cases found in the data file. They cannot be interpreted as summary statistics of the population of interest.			
# RE2autres: Précision du autre de RE2			
Information	[Type= discrete] [Format=character] [Missing=*]		
Statistics [NW/ W]	[Valid=9 /-] [Invalid=0 /-]		

# RE2autres: Précision du autre de RE2

Value	Label	Cases	Percentage
CONTRAT D'À€ TERMINÀ€, RECHERCHE D'UN NOUVEL EMPLOI		1	<div></div> 11.1%
Trouver un nouvel emploi		1	<div></div> 11.1%
concurrence sur le marchÀ©		1	<div></div> 11.1%
fin de campagne saisonniÀ`re		1	<div></div> 11.1%
fin de contrat		1	<div></div> 11.1%
je suis en chaumage		1	<div></div> 11.1%
pour subvenir aux besoins de la famille		1	<div></div> 11.1%
salaire non satisfaisante		1	<div></div> 11.1%
À`tre indÀ©pendante		1	<div></div> 11.1%

Warning: these figures indicate the number of cases found in the data file. They cannot be interpreted as summary statistics of the population of interest.

# RE3A: Etes-vous disponible À travailler plus pour gagner plus

Information	[Type= discrete] [Format=numeric] [Range= 1-2] [Missing=*]
Statistics [NW/ W]	[Valid=7473 /-] [Invalid=12265 /-]

Value	Label	Cases	Percentage
1	Oui	3414	<div></div> 45.7%
2	Non	4059	<div></div> 54.3%
Sysmiss		12265	

Warning: these figures indicate the number of cases found in the data file. They cannot be interpreted as summary statistics of the population of interest.

# RE3B: Combien d'heures en plus par semaine Àtes-vous disponible À travailler plus

Information	[Type= continuous] [Format=numeric] [Range= 1-150] [Missing=*]
Statistics [NW/ W]	[Valid=3414 /-] [Invalid=16324 /-] [Mean=23.265 /-] [StdDev=17.486 /-]

# CH1A: Depuis quel date (mois) est-il sans emploi et À la recherche d'un emploi

Information	[Type= discrete] [Format=numeric] [Range= 1-98] [Missing=*]
Statistics [NW/ W]	[Valid=487 /-] [Invalid=19251 /-]

Value	Label	Cases	Percentage
1	Janvier	80	<div></div> 16.4%
2	FÀ©vrier	23	<div></div> 4.7%
3	Mars	16	<div></div> 3.3%
4	Avril	14	<div></div> 2.9%
5	Mai	16	<div></div> 3.3%
6	Juin	14	<div></div> 2.9%
7	Juillet	26	<div></div> 5.3%
8	AoÀ»t	15	<div></div> 3.1%
9	Septembre	17	<div></div> 3.5%



# CH1A: Depuis quel date (mois) est-il sans emploi et Ã la recherche d'un emploi			
Value	Label	Cases	Percentage
10	Octobre	13	<div><div></div></div> 2.7%
11	Novembre	12	<div><div></div></div> 2.5%
12	DÃ©cembre	15	<div><div></div></div> 3.1%
98	Ne sait pas	226	<div><div></div></div> 46.4%
Sysmiss		19251	
Warning: these figures indicate the number of cases found in the data file. They cannot be interpreted as summary statistics of the population of interest.			
# CH1B: Depuis quel annÃ©e exerce cet emploi actuel			
Information	[Type= continuous] [Format=numeric] [Range= 1991-9998] [Missing=*]		
Statistics [NW/ W]	[Valid=487 /-] [Invalid=19251 /-] [Mean=2790.345 /-] [StdDev=2358.108 /-]		
# CH2: CH2. Pourquoi %rosteritle% recherche-t-il un emploi ?			
Information	[Type= discrete] [Format=numeric] [Range= 1-2] [Missing=*]		
Statistics [NW/ W]	[Valid=487 /-] [Invalid=19251 /-]		
Value	Label	Cases	Percentage
1	Perte de l'emploi prÃ©cÃ©dent	156	<div><div></div></div> 32.0%
2	PremiÃ¨re insertion sur le marchÃ© du travail (n'a amais tr	331	<div><div></div></div> 68.0%
Sysmiss		19251	
Warning: these figures indicate the number of cases found in the data file. They cannot be interpreted as summary statistics of the population of interest.			
# CH3: CH3. Quelle est la raison principale de la perte de lâ€™emploi antÃ©rieur de %			
Information	[Type= discrete] [Format=numeric] [Range= 1-99] [Missing=*]		
Statistics [NW/ W]	[Valid=156 /-] [Invalid=19582 /-]		
Value	Label	Cases	Percentage
1	Compression de personnel (secteur public)	1	<div><div></div></div> 0.6%
2	Compression de personnel (secteur privÃ©)	3	<div><div></div></div> 1.9%
3	Fermeture d'entreprise (secteur privÃ©)	17	<div><div></div></div> 10.9%
4	Liquidation d'une entreprise	0	
5	Privatisation, restructuration	2	<div><div></div></div> 1.3%
6	Licenciement	4	<div><div></div></div> 2.6%
7	Fin de contrat (Retraite, chÃ¢mage technique	24	<div><div></div></div> 15.4%
8	Terrorisme	19	<div><div></div></div> 12.2%
9	Autres raisons sÃ©curitaires	4	<div><div></div></div> 2.6%
10	Maladie	13	<div><div></div></div> 8.3%
11	RÃ©munÃ©ration insuffisante	18	<div><div></div></div> 11.5%
12	Conditions de travail insatisfaisantes	10	<div><div></div></div> 6.4%
13	Travail inintÃéressant	0	
14	Raisons familiales	14	<div><div></div></div> 9.0%
15	DÃ©mission	2	<div><div></div></div> 1.3%
99	Autre (Ã prÃ©ciser)	25	<div><div></div></div> 16.0%
Sysmiss		19582	
Warning: these figures indicate the number of cases found in the data file. They cannot be interpreted as summary statistics of the population of interest.			
# CH4: CH4 Comment %rosteritle% fait-il pour subvenir Ã ses besoins pendant la pÃ©rio			
Information	[Type= discrete] [Format=numeric] [Range= 1-9] [Missing=*]		
Statistics [NW/ W]	[Valid=487 /-] [Invalid=19251 /-]		

# CH4: CH4 Comment %rostertitle% fait-il pour subvenir Ã ses besoins pendant la pÃ©rio			
Value	Label	Cases	Percentage
1	PerÃ§oit une pension de son travail	4	0.8%
2	PerÃ§oit une pension (parents, veuvage, divorce, orphelinat)	12	2.5%
3	PerÃ§oit des revenus de sa (ses) propriÃ©tÃ©(s), des rentes	3	0.6%
4	Vit de son Ã©pargne	22	4.5%
5	Mendie	2	0.4%
6	Est pris en charge par sa famille ou une autre personne	438	89.9%
9	Autres (Ã© prÃ©ciser)	6	1.2%
Sysmiss		19251	
Warning: these figures indicate the number of cases found in the data file. They cannot be interpreted as summary statistics of the population of interest.			
# CH4autres: PrÃ©cision du autre de CH4			
Information	[Type= discrete] [Format=character] [Missing=*]		
Statistics [NW/ W]	[Valid=6 /-] [Invalid=0 /-]		
Value	Label	Cases	Percentage
aide de la mere		1	16.7%
grÃ¢ce aux efforts de sa fille		1	16.7%
il est prise en charge par ses partenaires		1	16.7%
la bourse d'etudes		1	16.7%
le soutien du mari me permet de subvention a mes besoins		1	16.7%
ventes de ses cultures		1	16.7%
Warning: these figures indicate the number of cases found in the data file. They cannot be interpreted as summary statistics of the population of interest.			
# CH5: Principal moyen qu'il utilise pour la recherche active d'emploi			
Information	[Type= discrete] [Format=numeric] [Range= 0-99] [Missing=*]		
Statistics [NW/ W]	[Valid=487 /-] [Invalid=19251 /-]		
Value	Label	Cases	Percentage
0	Aucun	72	14.8%
1	Demande adressÃ©e Ã© l'agence nationale de la promotion de	15	3.1%
2	Service privÃ© de placement	35	7.2%
3	Directement auprÃ©s des employeurs des entreprises privÃ©es	75	15.4%
4	Consultation des offres d'emplois sur des sites Internet	30	6.2%
5	Petites annonces (radio, journaux, affiches, etc	49	10.1%
6	Acte de candidature ou rÃ©ponse aux avis de recrutement de l	5	1.0%
7	Recherche basÃ©e sur des relations personnelles, parents	112	23.0%
8	Recherche d'espace, de local ou d'Ã©quipements pour ins	8	1.6%
9	Recherche de ressources financiÃ©res pour monter sa propre e	16	3.3%
10	Demande de permis d'installation ou de licence de producti	0	
11	Concours	62	12.7%
99	Autre (Ã© prÃ©ciser)	8	1.6%
Sysmiss		19251	

# CH5: Principal moyen qu'il utilise pour la recherche active d'un emploi			
Warning: these figures indicate the number of cases found in the data file. They cannot be interpreted as summary statistics of the population of interest.			
# CH5autres: Précision du autre de CH5			
Information	[Type= discrete] [Format=character] [Missing=*]		
Statistics [NW/ W]	[Valid=8 /-] [Invalid=0 /-]		
Value	Label	Cases	Percentage
actuellement en formation en couture		1	<div></div> 12.5%
aller les lieux de travaux et/ ou d'apât de dossier pour les services de nettoyage		1	<div></div> 12.5%
dans les entreprises commerciales		1	<div></div> 12.5%
demand par voie orale		1	<div></div> 12.5%
demande de maniere orale		1	<div></div> 12.5%
par voice orale		1	<div></div> 12.5%
porte à porte		1	<div></div> 12.5%
relation personnelle		1	<div></div> 12.5%
Warning: these figures indicate the number of cases found in the data file. They cannot be interpreted as summary statistics of the population of interest.			
# CH6A: Pourquoi n'a pas créé ou travaillé ds micro-entreprise ou exploitation agricole			
Information	[Type= discrete] [Format=numeric] [Range= 1-9] [Missing=*]		
Statistics [NW/ W]	[Valid=487 /-] [Invalid=19251 /-]		
Value	Label	Cases	Percentage
1	Les revenus procurés sont très faibles	36	<div></div> 7.4%
2	Ne correspond pas à ma formation et à ma qualification	26	<div></div> 5.3%
3	Cela m'empêche de chercher d'autres emplois meilleurs	5	<div></div> 1.0%
4	Absence ou insuffisance des moyens financiers	320	<div></div> 65.7%
5	Ce n'est pas facile de créer une telle activité	89	<div></div> 18.3%
9	Autre (à préciser)	11	<div></div> 2.3%
Sysmiss		19251	
Warning: these figures indicate the number of cases found in the data file. They cannot be interpreted as summary statistics of the population of interest.			
# CH6Aautres: Précision du autre de CH6A			
Information	[Type= discrete] [Format=character] [Missing=*]		
Statistics [NW/ W]	[Valid=11 /-] [Invalid=0 /-]		
Value	Label	Cases	Percentage
Etude		1	<div></div> 9.1%
Etudes		1	<div></div> 9.1%
Il est sourd et peu de personnes accepte employer une		1	<div></div> 9.1%

# CH6Aautres: Précision du autre de CH6A			
Value	Label	Cases	Percentage
personne de ce genre			
Le marché est nase		1	<div></div> 9.1%
Problème de santé		1	<div></div> 9.1%
maladie		1	<div></div> 9.1%
manque marché		1	<div></div> 9.1%
manque de moyen		1	<div></div> 9.1%
poursuivre ses études		1	<div></div> 9.1%
toujours à l'Europe		1	<div></div> 9.1%
trop âgé		1	<div></div> 9.1%
Warning: these figures indicate the number of cases found in the data file. They cannot be interpreted as summary statistics of the population of interest.			
# CH6B: Si la durée de chômage se prolonge, serait-il prêt à exercer ce genre d'activité			
Information	[Type= discrete] [Format=numeric] [Range= 1-2] [Missing=*]		
Statistics [NW/ W]	[Valid=487 /-] [Invalid=19251 /-]		
Value	Label	Cases	Percentage
1	Oui	406	<div></div> 83.4%
2	Non	81	<div></div> 16.6%
Sysmiss		19251	
Warning: these figures indicate the number of cases found in the data file. They cannot be interpreted as summary statistics of the population of interest.			
# CH6B2: Serait-il prêt à exercer ce genre d'activité dans combien de mois			
Information	[Type= continuous] [Format=numeric] [Range= 0-100000] [Missing=*]		
Statistics [NW/ W]	[Valid=406 /-] [Invalid=19332 /-] [Mean=1103.062 /-] [StdDev=7873.632 /-]		
# CH6C: A connaissance de l'existence institutions micro-finances dans sa localité/BF			
Information	[Type= discrete] [Format=numeric] [Range= 1-2] [Missing=*]		
Statistics [NW/ W]	[Valid=487 /-] [Invalid=19251 /-]		
Value	Label	Cases	Percentage
1	Oui	22	<div></div> 4.5%
2	Non	465	<div></div> 95.5%
Sysmiss		19251	
Warning: these figures indicate the number of cases found in the data file. They cannot be interpreted as summary statistics of the population of interest.			
# CH6D1A: Nom de la 1ère institution de micro-finances connue dans sa localité/BF			
Information	[Type= discrete] [Format=character] [Missing=*]		
Statistics [NW/ W]	[Valid=22 /-] [Invalid=0 /-]		
Value	Label	Cases	Percentage
ACEP		1	<div></div> 4.5%
BAOBAB		1	<div></div> 4.5%
CAISSE POPULAIRE		4	<div></div> 18.2%
COFINA		3	<div></div> 13.6%

### # CH6D1A: Nom de la 1<sup>re</sup> institution de micro-finance connue dans sa localité/BF

Value	Label	Cases	Percentage
CORIS BANK		1	4.5%
CORISBANK		1	4.5%
CREDO		1	4.5%
FAB		1	4.5%
FADIMA		2	9.1%
FADIMA MICRO- FINANCE		1	4.5%
LA CAISE		1	4.5%
LA CAISSE POPULAIRE		1	4.5%
MICROFINANCI		1	4.5%
NE SE RAPPELLE PAS DU NOM		1	4.5%
PANAFRICANE		1	4.5%
RCPB		1	4.5%

Warning: these figures indicate the number of cases found in the data file. They cannot be interpreted as summary statistics of the population of interest.

### # CH6D1B: Code de la 1<sup>re</sup> institution de micro-finance connue dans sa localité/BF

Information	[Type= continuous] [Format=numeric] [Range= 1-134] [Missing=*]
Statistics [NW/ W]	[Valid=22 /-] [Invalid=19716 /-]

Value	Label	Cases	Percentage
1	Union Régionale des Coopératives Communautaires du Bam (UR)	0	
2	Coopérative Communautaire d'Epargne et de Crédit de KONGOU	0	
3	Coopérative Communautaire d'Epargne et de Crédit de ROUKO	0	
4	Union des Caisses d'Epargne et de Crédit du Sahel (UCEC/SAH)	0	
5	Caisse d'Epargne et de Crédit de Däou (CEC-DEOU)	0	
6	Caisse d'Epargne et de Crédit de Gorom-Gorom (CEC-GOROM-GOR)	0	
7	Caisse d'Epargne et de Crédit de Markoye (CEC-MARKOYE)	0	
8	Caisse d'Epargne et de Crédit de Essakane (CEC-ESSAKANE)	0	
9	Caisse d'Epargne et de Crédit de Oursy (CEC-OURS)	0	
10	Caisse d'Epargne et de Crédit de Tin-Akoff (CEC-TIN-AKOFF)	0	
11	Union Régionale des Coopératives d'Epargne et de Crédit d	0	
12	Coopérative d'Epargne et de Crédit de Koudougou (COOPEC-KO)	0	
13	Coopérative d'Epargne et de Crédit de Tougan (COOPEC-TOUGA)	0	
14	Coopérative d'Epargne et de Crédit de Toma (COOPEC-TOMA)	0	
15	Union Régionale des Coopératives d'Epargne et de Crédit d	0	
16	Coopérative d'Epargne et de Crédit de Gombousgou COOPEC-GO	0	
17	Coopérative d'Epargne et de Crédit de Kaïbo (COOPEC-KAIBO)	0	

# CH6D1B: Code de la 1<sup>ère</sup> institution de micro-finance connue dans sa localité/BF

Value	Label	Cases	Percentage
18	Coopérative d'Epargne et de Crédit de Kombissiri (COOPEC-K)	0	
19	Coopérative d'Epargne et de Crédit de Manga (COOPEC-MANGA)	0	
20	Coopérative d'Epargne et de Crédit de Noboré (COOPEC-NOB)	0	
21	Union des Mutuelles d'Epargne et de Crédit des Artisans et	0	
22	Mutuelle d'Epargne et de Crédit des Artisans et Producteurs	0	
23	Mutuelle d'Epargne et de Crédit des Artisans et Producteurs	0	
24	Mutuelle d'Epargne et de Crédit des Artisans et Producteurs	0	
25	Fédération des Caisses Populaires du Burkina (FCPB)	0	
26	Caisse Populaire de Kongoussi	0	
27	Caisse Populaire de Tenkodogo	0	
28	Caisse Populaire de Sabou	0	
29	Caisse Populaire de Koudougou	0	
30	Caisse Populaire des Cascades	0	
31	Caisse Populaire de Bogandé	0	
32	Caisse Populaire de Fada N'Gourma	0	
33	Caisse Populaire de Farakan	1	4.5%
34	Caisse Populaire de Colsama	1	4.5%
35	Caisse Populaire de Colma	0	
36	Caisse Populaire de Dafra	5	22.7%
37	Caisse Populaire de Cissin	0	
38	Caisse Populaire de Sig-Noghin	0	
39	Caisse Populaire de Song-Taaba	0	
40	Caisse Populaire de Dassasgho	0	
41	Caisse Populaire de Gounghin	0	
42	Caisse Populaire de Dapoya	0	
43	Caisse Populaire de Orodara	0	
44	Caisse Populaire de Koupéla	0	
45	Caisse Populaire de Titao	0	
46	Caisse Populaire de Dédougou	0	
47	Caisse Populaire de Pô	0	
48	Caisse Populaire de Boulsa	0	
49	Caisse Populaire de Yako	0	
50	Caisse Populaire de Kaya	0	
51	Caisse Populaire de Dori	0	
52	Caisse Populaire de Léo	0	
53	Caisse Populaire de Tougan	0	
54	Caisse Populaire de Diapaga	0	
55	Caisse Populaire de Ouahigouya	0	
56	Caisse Populaire de Gourcy	0	
57	Caisse Populaire de Manga	0	
58	Caisse Populaire de Dano	0	
59	Caisses Populaires de Boromo	0	
60	Caisse Populaire de Gaoua	0	

# CH6D1B: Code de la 1<sup>re</sup> institution de micro-finance connue dans sa localité/BF

Value	Label	Cases	Percentage
61	Confédération des Institutions Financières d'Afrique de l	0	
62	Union des Bâçorâ© Tradition d'Epargne et de Crâ©dit/Naam (UB	0	
63	Bâçorâ© - Tradition d'Epargne et de Crâ©dit de BOUSSE (BTEC-	0	
64	Bâçorâ© - Tradition d'Epargne et de Crâ©dit de SEGUENEGA (BT	0	
65	Bâçorâ© - Tradition d'Epargne et de Crâ©dit de SOMIAGA (BTEC	1	4.5%
66	Bâçorâ© - Tradition d'Epargne et de Crâ©dit de GOURCY (BTEC-	0	
67	Mutualité Femme & Développement du Burkina (MUFEDEB)	0	
68	Coopérative d'Epargne et de Crâ©dit GALOR (COOPEC-GALOR)	0	
69	Mutuelle d'Epargne et de Crâ©dit de Fada N'Gourma (MEC-FADA)	0	
70	Caisse BAITOUL MAAL	0	
71	Communauté Epargne et de Crâ©dit de l'Association pour Paix	0	
72	Caisse Communautaire Rurale de NAGREONGO	1	4.5%
73	Caisse Communautaire Rurale de ZINCKO	0	
74	Caisse d'Epargne et de Crâ©dit du secteur 30 de Ouagadougou	0	
75	Caisse Communautaire Rurale de LOAGA	0	
76	Mutuelle d'Epargne et de Crâ©dit JOUNLIMANI (MEC-JOUNLIMANI)	0	
77	Caisse Communautaire Rurale de TOULFE (CCR-TOULFE)	0	
78	Caisse Communautaire Rurale de NONGFAIRE (CCR-NONGFAIRE)	0	
79	Mutuelle d'Epargne, de Crâ©dit et de Prâ©voyance Laafi Sira	0	
80	Caisse d'Epargne et de Crâ©dit de Bottou (CEC-BOTTOU)	0	
81	Caisse d'Epargne et de Crâ©dit de Kantchari (CEC-KANTCHARI)	0	
82	Coopératives d'Epargne et de Crâ©dit de Ouaga (CODEC-OUAGA	0	
83	Institution Evangélique de Microfinance- Appui aux Initiati	0	
84	Mutuelle d'Epargne et de Crâ©dit des Assemblées de Dieu (ME	0	
85	Mutuelle d'Epargne et de Crâ©dit SONG-TAABA (MEC/SONG-TAABA)	0	
86	Mutuelle d'Epargne et de Crâ©dit de l'ONG ASUDEC (MECRA)	0	
87	Coopérative Diocésaine d'Epargne et de Crâ©dit de Bobo-Dio	0	
88	Coopérative Diocésaine d'Epargne et de Crâ©dit Buud Baorâ©	0	
89	Coopérative Diocésaine d'Epargne et de Crâ©dit de Manga (C	0	
90	Coopérative Diocésaine d'Epargne et de Crâ©dit de Koudougou	0	
91	Coopérative Diocésaine d'Epargne et de Crâ©dit de Ouahigou	0	
92	Coopérative dâ€™Epargne et de Crâ©dit de lâ€™Association de	0	
93	Caisse Ligdi Baorâ©	0	
94	Coopérative d'Epargne et de Crâ©dit de Ypelcâ© (COOPEC-YPE	0	
95	Association Base Fandima (ABF)	5	22.7%

# CH6D1B: Code de la 1ère institution de micro-finance connue dans sa localité/BF				
Value	Label	Cases	Percentage	
96	Société Financière de Proximité (FIPROXI S.A.)	0		
97	Société à Responsabilité Limitée Groupe d'Accompagnement	0		
98	Association Communautaire pour le Financement de la Micro-En	1		4.5%
99	Caisse d'Epargne et de Crédit de la Boucle du Mouhoun (CEC/	0		
100	Association Nimbus, Enfance, Environnement, Education et Dé	0		
101	Caisse pour le Financement des Activités Agropastorales et	0		
102	Société Anonyme Agence de Crédit pour l'Entreprise Privée	1		4.5%
103	Société Anonyme Société d'Investissement et de Développement	0		
104	Association Civile Promotion du Développement Industriel, A	0		
105	Société à Responsabilité Limitée Société Burkinabè de	0		
106	Société Anonyme Pan African Microfinance Burkina Faso (PMB	0		
107	Association Inter Instituts Ensemble et Avec (ASIENA)	0		
108	Association Action des Femmes pour le Développement/Micro S	0		
109	Programme Finance Communautaire (FINACOM) de l'Office de Dé	0		
110	Association pour la Promotion de la Finance Inclusive (APFI-	0		
111	Caisse Mutuelle Burkina Faso (CMBF)	0		
112	Société Anonyme Caisse des Producteurs du Burkina (CPB SA)	0		
113	Société Anonyme BAOBAB Burkina (BAOBAB BURKINA SA)	0		
114	Association YIKRI	0		
115	Société à Responsabilité Limitée Pascal Microfinance (P	0		
116	Société Anonyme MICROFINANCE FADIMA (MIFA-SA)	1	4.5%	
117	Société à Responsabilité Limitée ETNA MICROFINANCE (ETNA	0		
118	Société Anonyme Microfinance pour l'Epargne et le Crédit	0		
119	Association Etre Comme les Autres/Epargne et Crédit (ECLA/E	0		
120	Société Anonyme Atlantic Microfinance For Africa Burkina F	0		
121	Société Anonyme Coris Maso Finance (CMF SA)	0		
122	Société Anonyme Compagnie Financière Africaine Burkina (C	3		13.6%
123	Société Anonyme Société Burkinabè de Microfinance (MICR	0		
124	Société Anonyme RAPID Finance Burkina SA (RAPID FINANCE BU	0		
125	Société Anonyme Société d'Accompagnement et de Finance	0		
126	Société Anonyme Première Agence de Microfinance-Burkina F	0		
127	Coopérative Diocésaine d'Epargne et de Crédit de Nouna (C	0		
128	Société Anonyme Barka Finances (BARKA FINANCES SA)	1		4.5%
129	Associon Action Grâce Divine pour une Vie Meilleure (AGD-VI	0		
130	Société Anonyme Pacific Finance (PACIFIC FINANCE SA)	0		



# CH6D1B: Code de la 1 <sup>re</sup> institution de micro-finance connue dans sa localité/BF			
Value	Label	Cases	Percentage
131	Société Anonyme Islamic Finance Group (IFG SA)	0	
132	Société Anonyme Faso Credit (FASO CREDIT SA)	1	4.5%
133	Société Anonyme Africred (AFRICRED SA)	0	
134	Société Anonyme Wittti Finances Burkina Faso (WITTI FINANCE)	0	
Warning: these figures indicate the number of cases found in the data file. They cannot be interpreted as summary statistics of the population of interest.			
# CH6D2A: Nom de la 2 <sup>me</sup> institution de micro-finance connue dans sa localité/BF			
Information	[Type= discrete] [Format=character] [Missing=*]		
Statistics [NW/ W]	[Valid=22 /-] [Invalid=0 /-]		
Value	Label	Cases	Percentage
ACEP		1	4.5%
AUCUN		13	59.1%
CAISSE POPULAIRE		1	4.5%
CNSS		1	4.5%
COFINA		1	4.5%
CORIS BANK		1	4.5%
FADIMA		2	9.1%
MIFA		1	4.5%
WENDKUNIBA		1	4.5%
Warning: these figures indicate the number of cases found in the data file. They cannot be interpreted as summary statistics of the population of interest.			
# CH6D2B: Code de la 2 <sup>me</sup> institution de micro-finance connue dans sa localité/BF			
Information	[Type= continuous] [Format=numeric] [Range= 1-134] [Missing=*]		
Statistics [NW/ W]	[Valid=9 /-] [Invalid=19729 /-]		
Value	Label	Cases	Percentage
1	Union Régionale des Coopératives Communautaires du Bam (UR)	0	
2	Coopérative Communautaire d'Epargne et de Crédit de KONGOU	0	
3	Coopérative Communautaire d'Epargne et de Crédit de ROUKO	0	
4	Union des Caisses d'Epargne et de Crédit du Sahel (UCEC/SAH)	0	
5	Caisse d'Epargne et de Crédit de Dôou (CEC-DEOU)	0	
6	Caisse d'Epargne et de Crédit de Gorom-Gorom (CEC-GOROM-GOR)	0	
7	Caisse d'Epargne et de Crédit de Markoye (CEC-MARKOYE)	0	
8	Caisse d'Epargne et de Crédit de Essakane (CEC-ESSAKANE)	0	
9	Caisse d'Epargne et de Crédit de Oursy (CEC-OURSY)	0	
10	Caisse d'Epargne et de Crédit de Tin-Akoff (CEC-TIN-AKOFF)	0	
11	Union Régionale des Coopératives d'Epargne et de Crédit d	0	
12	Coopérative d'Epargne et de Crédit de Koudougou (COOPEC-KO)	0	
13	Coopérative d'Epargne et de Crédit de Tougan (COOPEC-TOUGA)	0	
14	Coopérative d'Epargne et de Crédit de Toma (COOPEC-TOMA)	0	

# CH6D2B: Code de la 2<sup>e</sup>me institution de micro-finances connue dans sa localité/BF

Value	Label	Cases	Percentage
15	Union Régionale des Coopératives d'Epargne et de Crédit d	0	
16	Coopérative d'Epargne et de Crédit de Gombousgou COOPEC-GO	0	
17	Coopérative d'Epargne et de Crédit de Kaïbo (COOPEC-KAIBO)	0	
18	Coopérative d'Epargne et de Crédit de Kombissiri (COOPEC-K)	0	
19	Coopérative d'Epargne et de Crédit de Manga (COOPEC-MANGA)	0	
20	Coopérative d'Epargne et de Crédit de Noboré (COOPEC-NOB)	0	
21	Union des Mutuelles d'Epargne et de Crédit des Artisans et	0	
22	Mutuelle d'Epargne et de Crédit des Artisans et Producteurs	0	
23	Mutuelle d'Epargne et de Crédit des Artisans et Producteurs	0	
24	Mutuelle d'Epargne et de Crédit des Artisans et Producteurs	0	
25	Fédération des Caisses Populaires du Burkina (FCPB)	0	
26	Caisse Populaire de Kongoussi	0	
27	Caisse Populaire de Tenkodogo	0	
28	Caisse Populaire de Sabou	0	
29	Caisse Populaire de Koudougou	0	
30	Caisse Populaire des Cascades	0	
31	Caisse Populaire de Bogandé	0	
32	Caisse Populaire de Fada N'Gourma	0	
33	Caisse Populaire de Farakan	0	
34	Caisse Populaire de Colsama	0	
35	Caisse Populaire de Colma	0	
36	Caisse Populaire de Dafra	0	
37	Caisse Populaire de Cissin	1	11.1%
38	Caisse Populaire de Sig-Noghin	0	
39	Caisse Populaire de Song-Taaba	0	
40	Caisse Populaire de Dassasgho	0	
41	Caisse Populaire de Gounghin	0	
42	Caisse Populaire de Dapoya	0	
43	Caisse Populaire de Orodara	0	
44	Caisse Populaire de Koupala	0	
45	Caisse Populaire de Titao	0	
46	Caisse Populaire de Dédougou	0	
47	Caisse Populaire de Pâ	0	
48	Caisse Populaire de Boulsa	0	
49	Caisse Populaire de Yako	0	
50	Caisse Populaire de Kaya	0	
51	Caisse Populaire de Dori	0	
52	Caisse Populaire de Léo	0	
53	Caisse Populaire de Tougan	0	
54	Caisse Populaire de Diapaga	0	
55	Caisse Populaire de Ouahigouya	0	
56	Caisse Populaire de Gourcy	0	

# CH6D2B: Code de la 2<sup>ème</sup> institution de micro-finance connue dans sa localité/BF

Value	Label	Cases	Percentage
57	Caisse Populaire de Manga	0	
58	Caisse Populaire de Dano	0	
59	Caisses Populaires de Boromo	0	
60	Caisse Populaire de Gaoua	0	
61	Confédération des Institutions Financières d'Afrique de l	0	
62	Union des Bâçorâ Tradition d'Epargne et de Crâdit/Naam (UB	0	
63	Bâçorâ - Tradition d'Epargne et de Crâdit de BOUSSE (BTEC-	0	
64	Bâçorâ - Tradition d'Epargne et de Crâdit de SEGUENEGA (BT	0	
65	Bâçorâ - Tradition d'Epargne et de Crâdit de SOMIAGA (BTEC	0	
66	Bâçorâ - Tradition d'Epargne et de Crâdit de GOURCY (BTEC-	0	
67	Mutualité Femme & Développement du Burkina (MUFEDB)	0	
68	Coopérative d'Epargne et de Crâdit GALOR (COOPEC-GALOR)	0	
69	Mutuelle d'Epargne et de Crâdit de Fada N'Gourma (MEC-FADA)	0	
70	Caisse BAITOUL MAAL	0	
71	Communauté Epargne et de Crâdit de l'Association pour Paix	0	
72	Caisse Communautaire Rurale de NAGREONGO	0	
73	Caisse Communautaire Rurale de ZINCKO	0	
74	Caisse d'Epargne et de Crâdit du secteur 30 de Ouagadougou	0	
75	Caisse Communautaire Rurale de LOAGA	0	
76	Mutuelle d'Epargne et de Crâdit JOUNLIMANI (MEC-JOUNLIMANI)	0	
77	Caisse Communautaire Rurale de TOULFE (CCR-TOULFE)	0	
78	Caisse Communautaire Rurale de NONGFAIRE (CCR-NONGFAIRE)	0	
79	Mutuelle d'Epargne, de Crâdit et de Prâvoyance Laafi Sira	0	
80	Caisse d'Epargne et de Crâdit de Bottou (CEC-BOTTOU)	0	
81	Caisse d'Epargne et de Crâdit de Kantchari (CEC-KANTCHARI)	0	
82	Coopératives d'Epargne et de Crâdit de Ouaga (CODEC-OUAGA	0	
83	Institution Evangélique de Microfinance- Appui aux Initiati	0	
84	Mutuelle d'Epargne et de Crâdit des Assemblées de Dieu (ME	0	
85	Mutuelle d'Epargne et de Crâdit SONG-TAABA (MEC/SONG-TAABA)	0	
86	Mutuelle d'Epargne et de Crâdit de l'ONG ASUDEC (MECRA)	0	
87	Coopérative Diocésaine d'Epargne et de Crâdit de Bobo-Dio	0	
88	Coopérative Diocésaine d'Epargne et de Crâdit Buud Baorâ	0	
89	Coopérative Diocésaine d'Epargne et de Crâdit de Manga (C	0	
90	Coopérative Diocésaine d'Epargne et de Crâdit de Koudougou	0	
91	Coopérative Diocésaine d'Epargne et de Crâdit de Ouahigou	0	
92	Coopérative d'Epargne et de Crâdit de l'Association de	0	

# CH6D2B: Code de la 2<sup>ème</sup> institution de micro-finance connue dans sa localité/BF

Value	Label	Cases	Percentage
93	Caisse Ligdi Baor	0	
94	Coopérative d'Epargne et de Crédit de Ypela (COOPEC-YPE)	0	
95	Association Base Fandima (ABF)	2	22.2%
96	Société Financière de Proximité (FIPROXI SA)	0	
97	Société à Responsabilité Limitée Groupe d'Accompagnement	0	
98	Association Communautaire pour le Financement de la Micro-En	0	
99	Caisse d'Epargne et de Crédit de la Boucle du Mouhoun (CEC/	0	
100	Association Nimbus, Enfance, Environnement, Education et D	0	
101	Caisse pour le Financement des Activités Agropastorales et	0	
102	Société Anonyme Agence de Crédit pour l'Entreprise Privée	1	11.1%
103	Société Anonyme Société d'Investissement et de Développement	0	
104	Association Civile Promotion du Développement Industriel, A	0	
105	Société à Responsabilité Limitée Société de Burkina de	0	
106	Société Anonyme Pan African Microfinance Burkina Faso (PMB	0	
107	Association Inter Instituts Ensemble et Avec (ASIENA)	0	
108	Association Action des Femmes pour le Développement/Micro S	0	
109	Programme Finance Communautaire (FINACOM) de l'Office de D	0	
110	Association pour la Promotion de la Finance Inclusive (APFI-	1	11.1%
111	Caisse Mutuelle Burkina Faso (CMBF)	0	
112	Société Anonyme Caisse des Producteurs du Burkina (CPB SA)	0	
113	Société Anonyme BAOBAB Burkina (BAOBAB BURKINA SA)	0	
114	Association YIKRI	0	
115	Société à Responsabilité Limitée Pascal Microfinance (P	0	
116	Société Anonyme MICROFINANCE FADIMA (MIFA-SA)	3	33.3%
117	Société à Responsabilité Limitée ETNA MICROFINANCE (ETNA	0	
118	Société Anonyme Microfinance pour l'Epargne et le Crédit	0	
119	Association Etre Comme les Autres/Epargne et Crédit (ECLA/E	0	
120	Société Anonyme Atlantic Microfinance For Africa Burkina F	0	
121	Société Anonyme Coris Maiso Finance (CMF SA)	0	
122	Société Anonyme Compagnie Financière Africaine Burkina (C	1	11.1%
123	Société Anonyme Société de Burkina de Microfinance (MICR	0	
124	Société Anonyme RAPID Finance Burkina SA (RAPID FINANCE BU	0	
125	Société Anonyme Société d'Accompagnement et de Finance	0	
126	Société Anonyme Première Agence de Microfinance-Burkina F	0	
127	Coopérative Diocésaine d'Epargne et de Crédit de Nouna (C	0	

# CH6D2B: Code de la 2 <sup>ème</sup> institution de micro-finance connue dans sa localité/BF			
Value	Label	Cases	Percentage
128	Société Anonyme Barka Finances (BARKA FINANCES SA)	0	
129	Associon Action Grâce Divine pour une Vie Meilleure (AGD-VI)	0	
130	Société Anonyme Pacific Finance (PACIFIC FINANCE SA)	0	
131	Société Anonyme Islamic Finance Group (IFG SA)	0	
132	Société Anonyme Faso Crédit (FASO CREDIT SA)	0	
133	Société Anonyme Africred (AFRICRED SA)	0	
134	Société Anonyme Wittti Finances Burkina Faso (WITTI FINANCE)	0	
Warning: these figures indicate the number of cases found in the data file. They cannot be interpreted as summary statistics of the population of interest.			
# CH6D3A: Nom de la 3 <sup>ème</sup> institution de micro-finance connue dans sa localité/BF			
Information	[Type= discrete] [Format=character] [Missing=*]		
Statistics [NW/ W]	[Valid=9 /-] [Invalid=0 /-]		
Value	Label	Cases	Percentage
AUCUN		3	33.3%
AUCUNE		1	11.1%
BAOBAB		3	33.3%
CAISE POPULAIRE		1	11.1%
CAISSE		1	11.1%
Warning: these figures indicate the number of cases found in the data file. They cannot be interpreted as summary statistics of the population of interest.			
# CH6D3B: Code de la 3 <sup>ème</sup> institution de micro-finance connue dans sa localité/BF			
Information	[Type= continuous] [Format=numeric] [Range= 1-134] [Missing=*]		
Statistics [NW/ W]	[Valid=6 /-] [Invalid=19732 /-]		
Value	Label	Cases	Percentage
1	Union Régionale des Coopératives Communautaires du Bam (UR)	0	
2	Coopérative Communautaire d'Epargne et de Crédit de KONGOU	0	
3	Coopérative Communautaire d'Epargne et de Crédit de ROUKO	0	
4	Union des Caisses d'Epargne et de Crédit du Sahel (UCEC/SAH)	0	
5	Caisse d'Epargne et de Crédit de Dôou (CEC-DEOU)	0	
6	Caisse d'Epargne et de Crédit de Gorom-Gorom (CEC-GOROM-GOR)	0	
7	Caisse d'Epargne et de Crédit de Markoye (CEC-MARKOYE)	0	
8	Caisse d'Epargne et de Crédit de Essakane (CEC-ESSAKANE)	0	
9	Caisse d'Epargne et de Crédit de Oursy (CEC-OURSY)	0	
10	Caisse d'Epargne et de Crédit de Tin-Akoff (CEC-TIN-AKOFF)	0	
11	Union Régionale des Coopératives d'Epargne et de Crédit d	0	
12	Coopérative d'Epargne et de Crédit de Koudougou (COOPEC-KO)	0	
13	Coopérative d'Epargne et de Crédit de Tougan (COOPEC-TOUGA)	0	
14	Coopérative d'Epargne et de Crédit de Toma (COOPEC-TOMA)	0	
15	Union Régionale des Coopératives d'Epargne et de Crédit d	0	

# CH6D3B: Code de la 3<sup>e</sup>me institution de micro-finance connue dans sa localité/BF

Value	Label	Cases	Percentage
16	Coopérative d'Epargne et de Crédit de Gombousgou COOPEC-GO	0	
17	Coopérative d'Epargne et de Crédit de Kaïbo (COOPEC-KAIBO)	0	
18	Coopérative d'Epargne et de Crédit de Kombissiri (COOPEC-K)	0	
19	Coopérative d'Epargne et de Crédit de Manga (COOPEC-MANGA)	0	
20	Coopérative d'Epargne et de Crédit de Noboré (COOPEC-NOB)	0	
21	Union des Mutuelles d'Epargne et de Crédit des Artisans et	0	
22	Mutuelle d'Epargne et de Crédit des Artisans et Producteurs	0	
23	Mutuelle d'Epargne et de Crédit des Artisans et Producteurs	0	
24	Mutuelle d'Epargne et de Crédit des Artisans et Producteurs	0	
25	Fédération des Caisses Populaires du Burkina (FCPB)	0	
26	Caisse Populaire de Kongoussi	0	
27	Caisse Populaire de Tenkodogo	0	
28	Caisse Populaire de Sabou	0	
29	Caisse Populaire de Koudougou	0	
30	Caisse Populaire des Cascades	0	
31	Caisse Populaire de Bogandé	0	
32	Caisse Populaire de Fada N'Gourma	0	
33	Caisse Populaire de Farakan	0	
34	Caisse Populaire de Colsama	0	
35	Caisse Populaire de Colma	0	
36	Caisse Populaire de Dafra	1	16.7%
37	Caisse Populaire de Cissin	0	
38	Caisse Populaire de Sig-Noghin	0	
39	Caisse Populaire de Song-Taaba	0	
40	Caisse Populaire de Dassasgho	0	
41	Caisse Populaire de Gounghin	0	
42	Caisse Populaire de Dapoya	0	
43	Caisse Populaire de Orodara	0	
44	Caisse Populaire de Koupala	0	
45	Caisse Populaire de Titao	0	
46	Caisse Populaire de Dédougou	0	
47	Caisse Populaire de Pâ	0	
48	Caisse Populaire de Boulsa	0	
49	Caisse Populaire de Yako	0	
50	Caisse Populaire de Kaya	0	
51	Caisse Populaire de Dori	0	
52	Caisse Populaire de Léo	0	
53	Caisse Populaire de Tougan	0	
54	Caisse Populaire de Diapaga	0	
55	Caisse Populaire de Ouahigouya	0	
56	Caisse Populaire de Gourcy	0	
57	Caisse Populaire de Manga	0	

# # CH6D3B: Code de la 3<sup>e</sup>me institution de micro-finance connue dans sa localité/BF

Value	Label	Cases	Percentage
58	Caisse Populaire de Dano	0	
59	Caisses Populaires de Boromo	0	
60	Caisse Populaire de Gaoua	0	
61	Confédération des Institutions Financières d'Afrique de l	0	
62	Union des Bâçorâ Tradition d'Epargne et de Crédit/Naam (UB	0	
63	Bâçorâ - Tradition d'Epargne et de Crédit de BOUSSE (BTEC-	0	
64	Bâçorâ - Tradition d'Epargne et de Crédit de SEGUENEGA (BT	0	
65	Bâçorâ - Tradition d'Epargne et de Crédit de SOMIAGA (BTEC	0	
66	Bâçorâ - Tradition d'Epargne et de Crédit de GOURCY (BTEC-	0	
67	Mutualité Femme & Développement du Burkina (MUFEDB)	0	
68	Coopérative d'Epargne et de Crédit GALOR (COOPEC-GALOR)	0	
69	Mutuelle d'Epargne et de Crédit de Fada N'Gourma (MEC-FADA)	0	
70	Caisse BAITOUL MAAL	0	
71	Communauté Epargne et de Crédit de l'Association pour Paix	0	
72	Caisse Communautaire Rurale de NAGREONGO	0	
73	Caisse Communautaire Rurale de ZINCKO	0	
74	Caisse d'Epargne et de Crédit du secteur 30 de Ouagadougou	1	16.7%
75	Caisse Communautaire Rurale de LOAGA	0	
76	Mutuelle d'Epargne et de Crédit JOUNLIMANI (MEC-JOUNLIMANI)	0	
77	Caisse Communautaire Rurale de TOULFE (CCR-TOULFE)	0	
78	Caisse Communautaire Rurale de NONGFAIRE (CCR-NONGFAIRE)	0	
79	Mutuelle d'Epargne, de Crédit et de Prêt/voyance Laafi Sira	0	
80	Caisse d'Epargne et de Crédit de Bottou (CEC-BOTTOU)	0	
81	Caisse d'Epargne et de Crédit de Kantchari (CEC-KANTCHARI)	0	
82	Coopératives d'Epargne et de Crédit de Ouaga (CODEC-OUAGA	0	
83	Institution Evangélique de Microfinance- Appui aux Initiati	0	
84	Mutuelle d'Epargne et de Crédit des Assemblées de Dieu (ME	0	
85	Mutuelle d'Epargne et de Crédit SONG-TAABA (MEC/SONG-TAABA)	0	
86	Mutuelle d'Epargne et de Crédit de l'ONG ASUDEC (MECRA)	0	
87	Coopérative Diocésaine d'Epargne et de Crédit de Bobo-Dio	0	
88	Coopérative Diocésaine d'Epargne et de Crédit Buud Baorâ	0	
89	Coopérative Diocésaine d'Epargne et de Crédit de Manga (C	0	
90	Coopérative Diocésaine d'Epargne et de Crédit de Koudougou	0	
91	Coopérative Diocésaine d'Epargne et de Crédit de Ouahigou	0	
92	Coopérative d'Epargne et de Crédit de l'Association de	0	
93	Caisse Ligdi Baorâ	0	

# CH6D3B: Code de la 3<sup>e</sup>me institution de micro-finance connue dans sa localité/BF

Value	Label	Cases	Percentage
94	Coopérative d'Epargne et de Crédit de Ypélé (COOPEC-YPE)	0	
95	Association Base Fandima (ABF)	0	
96	Société Financière de Proximité (FIPROXI SA)	0	
97	Société à Responsabilité Limitée Groupe d'Accompagnement	0	
98	Association Communautaire pour le Financement de la Micro-En	0	
99	Caisse d'Epargne et de Crédit de la Boucle du Mouhoun (CEC/	0	
100	Association Nimbus, Enfance, Environnement, Education et Dé	0	
101	Caisse pour le Financement des Activités Agropastorales et	0	
102	Société Anonyme Agence de Crédit pour l'Entreprise Privée	0	
103	Société Anonyme Société d'Investissement et de Développement	0	
104	Association Civile Promotion du Développement Industriel, A	0	
105	Société à Responsabilité Limitée Société de Burkina de	0	
106	Société Anonyme Pan African Microfinance Burkina Faso (PMB	0	
107	Association Inter Instituts Ensemble et Avec (ASIENA)	0	
108	Association Action des Femmes pour le Développement/Micro S	0	
109	Programme Finance Communautaire (FINACOM) de l'Office de Dé	0	
110	Association pour la Promotion de la Finance Inclusive (APFI-	0	
111	Caisse Mutuelle Burkina Faso (CMBF)	1	16.7%
112	Société Anonyme Caisse des Producteurs du Burkina (CPB SA)	0	
113	Société Anonyme BAOBAB Burkina (BAOBAB BURKINA SA)	3	50.0%
114	Association YIKRI	0	
115	Société à Responsabilité Limitée Pascal Microfinance (P	0	
116	Société Anonyme MICROFINANCE FADIMA (MIFA-SA)	0	
117	Société à Responsabilité Limitée ETNA MICROFINANCE (ETNA	0	
118	Société Anonyme Microfinance pour l'Epargne et le Crédit	0	
119	Association Etre Comme les Autres/Epargne et Crédit (ECLA/E	0	
120	Société Anonyme Atlantic Microfinance For Africa Burkina F	0	
121	Société Anonyme Coris Maiso Finance (CMF SA)	0	
122	Société Anonyme Compagnie Financière Africaine Burkina (C	0	
123	Société Anonyme Société de Burkina de Microfinance (MICR	0	
124	Société Anonyme RAPID Finance Burkina SA (RAPID FINANCE BU	0	
125	Société Anonyme Société d'Accompagnement et de Finance	0	
126	Société Anonyme Première Agence de Microfinance-Burkina F	0	
127	Coopérative Diocésaine d'Epargne et de Crédit de Nouna (C	0	
128	Société Anonyme Barka Finances (BARKA FINANCES SA)	0	



# CH6D3B: Code de la 3 <sup>ème</sup> institution de micro-finance connue dans sa localité/BF			
Value	Label	Cases	Percentage
129	Associon Action Gr <sup>âce</sup> ce Divine pour une Vie Meilleure (AGD-VI	0	
130	Soci <sup>été</sup> Anonyme Pacific Finance (PACIFIC FINANCE SA)	0	
131	Soci <sup>été</sup> Anonyme Islamic Finance Group (IFG SA)	0	
132	Soci <sup>été</sup> Anonyme Faso Cr <sup>édit</sup> (FASO CREDIT SA)	0	
133	Soci <sup>été</sup> Anonyme Africred (AFRICRED SA)	0	
134	Soci <sup>été</sup> Anonyme Wittl Finances Burkina Faso (WITTI FINANCE	0	
Warning: these figures indicate the number of cases found in the data file. They cannot be interpreted as summary statistics of the population of interest.			
# CH6EA: A effectuer d <sup>é</sup> marche aupr <sup>s</sup> de l <sup>é</sup> une de ces de micro-finance pr obtenir cr <sup>édit</sup>			
Information	[Type= discrete] [Format=numeric] [Range= 1-2] [Missing=*]		
Statistics [NW/ W]	[Valid=22 /-] [Invalid=19716 /-]		
Value	Label	Cases	Percentage
1	Oui	2	<div><div></div></div> 9.1%
2	Non	20	<div><div></div></div> 90.9%
Sysmiss		19716	
Warning: these figures indicate the number of cases found in the data file. They cannot be interpreted as summary statistics of the population of interest.			
# CH6EB: Structure de micro-finance a-t-il effectuer une d <sup>é</sup> marche pour obtenir un cr <sup>édit</sup>			
Information	[Type= discrete] [Format=character] [Missing=*]		
Statistics [NW/ W]	[Valid=2 /-] [Invalid=0 /-]		
Value	Label	Cases	Percentage
BAOBAB		1	<div><div></div></div> 50.0%
FOAD		1	<div><div></div></div> 50.0%
Warning: these figures indicate the number of cases found in the data file. They cannot be interpreted as summary statistics of the population of interest.			
# CH6F: A-t-il obtenu le cr <sup>édit</sup> demand <sup>é</sup>			
Information	[Type= discrete] [Format=numeric] [Range= 1-2] [Missing=*]		
Statistics [NW/ W]	[Valid=2 /-] [Invalid=19736 /-]		
Value	Label	Cases	Percentage
1	Oui	1	<div><div></div></div> 50.0%
2	Non	1	<div><div></div></div> 50.0%
Sysmiss		19736	
Warning: these figures indicate the number of cases found in the data file. They cannot be interpreted as summary statistics of the population of interest.			
# CH7A: Quel type d'emploi recherche-t-il (salarie, ind <sup>é</sup> pendant, indifi <sup>é</sup> rent)			
Information	[Type= discrete] [Format=numeric] [Range= 1-3] [Missing=*]		
Statistics [NW/ W]	[Valid=487 /-] [Invalid=19251 /-]		
Value	Label	Cases	Percentage
1	Salari <sup>é</sup>	155	<div><div></div></div> 31.8%
2	Ind <sup>é</sup> pendant	96	<div><div></div></div> 19.7%
3	Indiff <sup>é</sup> rent	236	<div><div></div></div> 48.5%
Sysmiss		19251	
Warning: these figures indicate the number of cases found in the data file. They cannot be interpreted as summary statistics of the population of interest.			
# CH7B: Quel type d'emploi recherche-t-il (permanent, temporaire, indifi <sup>é</sup> rent)			
Information	[Type= discrete] [Format=numeric] [Range= 1-4] [Missing=*]		

# CH7B: Quel type d'emploi recherche-t-il (permanent, temporaire, indifférent)			
Statistics [NW/ W]		[Valid=487 /-] [Invalid=19251 /-]	
Value	Label	Cases	Percentage
1	Permanent, plein temps	251	<div><div></div></div> 51.5%
2	Permanent, temps partiel	48	<div><div></div></div> 9.9%
3	Temporaire	4	<div><div></div></div> 0.8%
4	Indifférent	184	<div><div></div></div> 37.8%
Sysmiss		19251	
Warning: these figures indicate the number of cases found in the data file. They cannot be interpreted as summary statistics of the population of interest.			
# CH7C1: Quel type d'emploi recherche-t-il (correspondant à son métier/qualifica, autres)			
Information		[Type= discrete] [Format=numeric] [Range= 1-3] [Missing=*]	
Statistics [NW/ W]		[Valid=487 /-] [Invalid=19251 /-]	
Value	Label	Cases	Percentage
1	Correspondant à son métier (ou à sa qualification)	127	<div><div></div></div> 26.1%
2	Dans un autre métier ou une autre activité	26	<div><div></div></div> 5.3%
3	Indifférent	334	<div><div></div></div> 68.6%
Sysmiss		19251	
Warning: these figures indicate the number of cases found in the data file. They cannot be interpreted as summary statistics of the population of interest.			
# CH7C2A: Quel type de métier			
Information		[Type= discrete] [Format=character] [Missing=*]	
Statistics [NW/ W]		[Valid=26 /-] [Invalid=0 /-]	
Value	Label	Cases	Percentage
ACHATS ET VENTES HABILLEMENT POUR FEMME		1	<div><div></div></div> 3.8%
AIDE- COMPTABLE		1	<div><div></div></div> 3.8%
CHAUFFEUR		1	<div><div></div></div> 3.8%
CHAUFFEUR D'ENTREPRISE		1	<div><div></div></div> 3.8%
COIFFURE		1	<div><div></div></div> 3.8%
COMMERCE		4	<div><div></div></div> 15.4%
COMMERCE EN MAGASIN DE VETEMENTS FEMME		1	<div><div></div></div> 3.8%
CONCASSAGE DANS UNE USINE		1	<div><div></div></div> 3.8%
COUTURE		3	<div><div></div></div> 11.5%
COUTURIERE		2	<div><div></div></div> 7.7%
ELEVAGE		1	<div><div></div></div> 3.8%
ELEVEUR DE BETAIL ET VOLAILLE		1	<div><div></div></div> 3.8%
MARKETING COMMERCIAL		1	<div><div></div></div> 3.8%
MILITAIRE		1	<div><div></div></div> 3.8%

# CH7C2A: Quel type de métier			
Value	Label	Cases	Percentage
NETTOYAGE A DOMICILE		1	<div></div> 3.8%
RESTAURATION		2	<div></div> 7.7%
SALON DE COIFFURE		1	<div></div> 3.8%
SECRETARIAT		1	<div></div> 3.8%
VENTE DE GROS ET DETAIL DE VETEMENTS		1	<div></div> 3.8%
Warning: these figures indicate the number of cases found in the data file. They cannot be interpreted as summary statistics of the population of interest.			
# CH7D: Dans quel type d'entreprise			
Information	[Type= discrete] [Format=numeric] [Range= 1-10] [Missing=*]		
Statistics [NW/ W]	[Valid=487 /-] [Invalid=19251 /-]		
Value	Label	Cases	Percentage
1	Administration publique	54	<div></div> 11.1%
2	Entreprise publique ou parapublique	30	<div></div> 6.2%
3	Grande société privée	20	<div></div> 4.1%
4	Petite ou Moyenne Entreprise	68	<div></div> 14.0%
5	Micro-entreprise ou à son propre compte	59	<div></div> 12.1%
6	Exploitation agricole (plantation, champs, ferme, élevage,	8	<div></div> 1.6%
7	Organisation internationale	1	<div></div> 0.2%
8	Entreprise associative (coopérative, ONG, syndicat,.etc.)	8	<div></div> 1.6%
9	Ménagement	16	<div></div> 3.3%
10	Indifférent	223	<div></div> 45.8%
Sysmiss		19251	
Warning: these figures indicate the number of cases found in the data file. They cannot be interpreted as summary statistics of the population of interest.			
# CH8A: L'emploi recherché est salarié, pourquoi			
Information	[Type= discrete] [Format=numeric] [Range= 1-6] [Missing=*]		
Statistics [NW/ W]	[Valid=155 /-] [Invalid=19583 /-]		
Value	Label	Cases	Percentage
1	N'a pas pu se mettre à son compte dans de bonnes conditions	17	<div></div> 11.0%
2	Espère gagner plus	46	<div></div> 29.7%
3	Pour avoir une sécurité de l'emploi et du salaire	82	<div></div> 52.9%
4	Il existe une possibilité de promotion	5	<div></div> 3.2%
5	Pour bénéficier de prestations sociales	3	<div></div> 1.9%
6	Autres (préciser)	2	<div></div> 1.3%
Sysmiss		19583	
Warning: these figures indicate the number of cases found in the data file. They cannot be interpreted as summary statistics of the population of interest.			
# CH8Aautres: Précision du autre de CH8A			
Information	[Type= discrete] [Format=character] [Missing=*]		
Statistics [NW/ W]	[Valid=2 /-] [Invalid=0 /-]		

# CH8Aautres: Précision du autre de CH8A			
Value	Label	Cases	Percentage
pour gagner de lâ€™expérience		1	<div></div> 50.0%
security de l'emploi		1	<div></div> 50.0%
Warning: these figures indicate the number of cases found in the data file. They cannot be interpreted as summary statistics of the population of interest.			
# CH8B: L'emploi recherché est indépendant, pourquoi			
Information	[Type= discrete] [Format=numeric] [Range= 1-6] [Missing=*]		
Statistics [NW/ W]	[Valid=96 /-] [Invalid=19642 /-]		
Value	Label	Cases	Percentage
1	N'a pas trouvé d'emploi salarié satisfaisant	5	<div></div> 5.2%
2	Espère gagner plus	34	<div></div> 35.4%
3	Pour la flexibilité des horaires	16	<div></div> 16.7%
4	Pour avoir un travail plus varié, plus intéressant	2	<div></div> 2.1%
5	Pour être son propre chef (Autonome)	38	<div></div> 39.6%
6	Autres (à préciser)	1	<div></div> 1.0%
Sysmiss		19642	
Warning: these figures indicate the number of cases found in the data file. They cannot be interpreted as summary statistics of the population of interest.			
# CH8Bautres: Précision du autre de CH8B			
Information	[Type= discrete] [Format=character] [Missing=*]		
Statistics [NW/ W]	[Valid=1 /-] [Invalid=0 /-]		
Value	Label	Cases	Percentage
Elle nâ€™a pas encore trouvé dâ€™emploi		1	<div></div> 100.0%
Warning: these figures indicate the number of cases found in the data file. They cannot be interpreted as summary statistics of the population of interest.			
# CH9: Combien d'heures par semaine désirait-il travailler			
Information	[Type= continuous] [Format=numeric] [Range= 8-144] [Missing=*]		
Statistics [NW/ W]	[Valid=487 /-] [Invalid=19251 /-] [Mean=47.175 /-] [StdDev=15.45 /-]		
# CH10A: Pour ce nombre d'heures, combien veut-il gagner par mois en FCFA			
Information	[Type= continuous] [Format=numeric] [Range= 20-1000000] [Missing=*]		
Statistics [NW/ W]	[Valid=487 /-] [Invalid=19251 /-] [Mean=115548.973 /-] [StdDev=101482.157 /-]		
# CH10B: Est-il disposé à réviser ses prétentions salariales si le chômage se prolonge			
Information	[Type= discrete] [Format=numeric] [Range= 1-2] [Missing=*]		
Statistics [NW/ W]	[Valid=487 /-] [Invalid=19251 /-]		
Value	Label	Cases	Percentage
1	Oui	437	<div></div> 89.7%
2	Non	50	<div></div> 10.3%
Sysmiss		19251	
Warning: these figures indicate the number of cases found in the data file. They cannot be interpreted as summary statistics of the population of interest.			
# CH10C: Salaire ou revenu mensuel minimum acceptable en FCFA			
Information	[Type= continuous] [Format=numeric] [Range= 15-600000] [Missing=*]		
Statistics [NW/ W]	[Valid=437 /-] [Invalid=19301 /-] [Mean=77431.796 /-] [StdDev=65799.274 /-]		

# CH11: Est-il d'expérimenté sur cet emploi			
Information		[Type= discrete] [Format=numeric] [Range= 1-2] [Missing=*]	
Statistics [NW/ W]		[Valid=487 /-] [Invalid=19251 /-]	
Value	Label	Cases	Percentage
1	Oui	153	<div></div> 31.4%
2	Non	334	<div></div> 68.6%
Sysmiss		19251	
Warning: these figures indicate the number of cases found in the data file. They cannot be interpreted as summary statistics of the population of interest.			

# CH12A: A-t-il d��pos�� un dossier �� la Fonction publique /entreprise publique/ent. priv��e			
Information	[Type= discrete] [Format=numeric] [Range= 1-2] [Missing=*]		
Statistics [NW/ W]	[Valid=487 /-] [Invalid=19251 /-]		
Value	Label	Cases	Percentage
1	Oui	177	<div></div> 36.3%
2	Non	310	<div></div> 63.7%
Sysmiss		19251	
Warning: these figures indicate the number of cases found in the data file. They cannot be interpreted as summary statistics of the population of interest.			
# CH12B: Pourquoi n��a pas d��pos�� un dossier			
Information	[Type= discrete] [Format=numeric] [Range= 1-3] [Missing=*]		
Statistics [NW/ W]	[Valid=310 /-] [Invalid=19428 /-]		
Value	Label	Cases	Percentage
1	Ne conna��t pas les proc��dures	137	<div></div> 44.2%
2	Ne pense pas que cela puisse l��aider	83	<div></div> 26.8%
3	Autres (�� pr��ciser)	90	<div></div> 29.0%
Sysmiss		19428	
Warning: these figures indicate the number of cases found in the data file. They cannot be interpreted as summary statistics of the population of interest.			
# CH12Bautres: Pr��cision du autre de CH12B			
Information	[Type= discrete] [Format=character] [Missing=*]		
Statistics [NW/ W]	[Valid=90 /-] [Invalid=0 /-]		
Value	Label	Cases	Percentage
Absence de dipl��me		1	<div></div> 1.1%
Age trop avanc��		1	<div></div> 1.1%
Elle ne poss��de pas de diplomes		1	<div></div> 1.1%
Elle n��a pas de diplome		1	<div></div> 1.1%
En prospection		1	<div></div> 1.1%
Il trouve qu��il n��a pas un bon niveau		1	<div></div> 1.1%
Manque de moyen		1	<div></div> 1.1%
Manque de qualification		2	<div></div> 2.2%
Ne pense pas avoir un travail sans qualification		1	<div></div> 1.1%
Ne poss��de pas de diplomes		1	<div></div> 1.1%
Niveau p��dagogiques bas		1	<div></div> 1.1%
Pas de diplomes		1	<div></div> 1.1%
Pas de qualifications		2	<div></div> 2.2%

## # CH12Bautres: Précision du autre de CH12B

Value	Label	Cases	Percentage
attend toujours l'appel de son ancien patron		1	1.1%
elle n'a pas de diplôme scolaire		1	1.1%
elle n'as pas de diplôme		1	1.1%
illettré		1	1.1%
je ne dépose pas de dossiers je tourne dans les marchés les boutiques pour chercher de l'emploi		1	1.1%
je veux créer ma propre société		1	1.1%
manque de diplômes		1	1.1%
manque d diplôme		2	2.2%
manque de diplôme		21	23.3%
manque de diplôme scolaire		1	1.1%
manque de qualification		3	3.3%
mauque de diplôme		1	1.1%
n'a pas de diplôme		1	1.1%
n'a pas de diplôme scolaire		1	1.1%
n'a pas de diplômes		1	1.1%
n'a pas de qualification		2	2.2%
n'a pas diplôme		1	1.1%
n'as pas de diplôme scolaire		5	5.6%
ne possède pas les diplômes nécessaires		1	1.1%
ne possède pas de diplôme		1	1.1%
ne possède pas de diplômes		1	1.1%
n'est pas aller à l'école		1	1.1%
n'est le niveau		1	1.1%

# CH12Bautres: Précision du autre de CH12B			
Value	Label	Cases	Percentage
nâ€™ pas 18 ans		1	<div></div> 1.1%
nâ€™ pas de diplôme		2	<div></div> 2.2%
nâ€™ pas de diplôme scolaire		1	<div></div> 1.1%
par manque de qualification		1	<div></div> 1.1%
pas de diplôme		1	<div></div> 1.1%
pas de diplôme pour travailler à la fonction publique		1	<div></div> 1.1%
pas de diplôme requis		1	<div></div> 1.1%
pas de diplômes		1	<div></div> 1.1%
pas de diplômes élevés (CEPE)		1	<div></div> 1.1%
pas de dossiers		4	<div></div> 4.4%
pas de niveau		1	<div></div> 1.1%
pas de qualification		6	<div></div> 6.7%
pas qualification		1	<div></div> 1.1%
perte de mon diplôme scolaire		1	<div></div> 1.1%
travailler dans son propre compte		1	<div></div> 1.1%
Warning: these figures indicate the number of cases found in the data file. They cannot be interpreted as summary statistics of the population of interest.			
# ch12b0: Précision du autre de CH12B			
Information	[Type= discrete] [Format=character] [Missing=*]		
Statistics [NW/ W]	[Valid=0 /-] [Invalid=0 /-]		
# QE1: Qui a répondu au questionnaire au nom de			
Information	[Type= discrete] [Format=numeric] [Range= 1-2] [Missing=*]		
Statistics [NW/ W]	[Valid=11435 /-] [Invalid=8303 /-]		
Value	Label	Cases	Percentage
1	Lui-même	7051	<div></div> 61.7%
2	Autre personne	4384	<div></div> 38.3%
Sysmiss		8303	
Warning: these figures indicate the number of cases found in the data file. They cannot be interpreted as summary statistics of the population of interest.			
# QE2: N° d'ordre du membre qui répondant au nom de			
Information	[Type= discrete] [Format=numeric] [Range= 1-19] [Missing=*]		
Statistics [NW/ W]	[Valid=4383 /-] [Invalid=15355 /-]		



### # QE2: N° d'ordre du membre qui répondant au nom de

Value	Label	Cases	Percentage
1		2294	<div><div></div></div> 52.3%
2		1213	<div><div></div></div> 27.7%
3		246	<div><div></div></div> 5.6%
4		186	<div><div></div></div> 4.2%
5		141	<div><div></div></div> 3.2%
6		59	<div><div></div></div> 1.3%
7		73	<div><div></div></div> 1.7%
8		68	<div><div></div></div> 1.6%
9		20	<div><div></div></div> 0.5%
10		26	<div><div></div></div> 0.6%
11		19	<div><div></div></div> 0.4%
12		3	<div><div></div></div> 0.1%
13		4	<div><div></div></div> 0.1%
14		10	<div><div></div></div> 0.2%
15		4	<div><div></div></div> 0.1%
16		6	<div><div></div></div> 0.1%
17		10	<div><div></div></div> 0.2%
19		1	<div><div></div></div> 0.0%
Sysmiss		15355	

Warning: these figures indicate the number of cases found in the data file. They cannot be interpreted as summary statistics of the population of interest.

### # QE3: Pour quelle raison une autre personne répond au nom du concerné

Information		[Type= discrete] [Format=numeric] [Range= 1-3] [Missing=*]		
Statistics [NW/ W]		[Valid=4384 /-] [Invalid=15354 /-]		
Value	Label	Cases	Percentage	
1	Absent	4081	<div></div>	93.1%
2	Incapable de répondre (maladie)	189	<div></div>	4.3%
3	Autres (à préciser)	114	<div></div>	2.6%
Sysmiss		15354		

Warning: these figures indicate the number of cases found in the data file. They cannot be interpreted as summary statistics of the population of interest.

### # QE3autres: Précision du autre de QE3

Information		[Type= discrete] [Format=character] [Missing=*]	
Statistics [NW/ W]		[Valid=114 /-] [Invalid=0 /-]	
Value	Label	Cases	Percentage
AllÃ© au champ		1	<div><div></div></div> 0.9%
AllÃ©e au champ		1	<div><div></div></div> 0.9%
DÃ©placement Ã Abidjan		1	<div><div></div></div> 0.9%
DÃ©placement Ã ouaga		1	<div><div></div></div> 0.9%
ELLE EST PARTI VENDRE SA NOURRITURE		1	<div><div></div></div> 0.9%
Elle a accompagnÃ©		1	<div><div></div></div> 0.9%

### # QE3autres: Précision du autre de QE3

Value	Label	Cases	Percentage
son enfant au village pour se soigner			
Elle a eu une urgence au moment de la conversation et d' se rendre		1	<div></div> 0.9%
Elle est allée au village pour se soigner		1	<div></div> 0.9%
Elle est allée pour visiter les gens du village		1	<div></div> 0.9%
Elle est allée sa formation		1	<div></div> 0.9%
Elle est au champ aussi		1	<div></div> 0.9%
Elle est au marché pour son commerce		1	<div></div> 0.9%
Elle est au travail		9	<div></div> 7.9%
Elle est en déplacement		1	<div></div> 0.9%
Elle est occupée		1	<div></div> 0.9%
Elle est occupée avec les travaux domestiques		4	<div></div> 3.5%
Elle est partie Étudier		1	<div></div> 0.9%
Elle est partie au champ		4	<div></div> 3.5%
Elle est partie à l'atelier de couture		1	<div></div> 0.9%
Elle est sortie		1	<div></div> 0.9%
Elle est à l'université		2	<div></div> 1.8%
Elle est à l'école		1	<div></div> 0.9%
Elle est à son travail		1	<div></div> 0.9%
Elle se repose		1	<div></div> 0.9%
Elle s'est rendu au champ		1	<div></div> 0.9%
Il es sorti		1	<div></div> 0.9%
Il est allé au garage		1	<div></div> 0.9%
Il est allé rendre visite à ses parents à Banfora		1	<div></div> 0.9%

# # QE3autres: Précision du autre de QE3

Value	Label	Cases	Percentage
Il est allé à sa formation dans le garage		1	0.9%
Il est au champ pour les récoltes		1	0.9%
Il est au travail		4	3.5%
Il est en déplacement		1	0.9%
Il est occupé		1	0.9%
Il est occupé au marché		1	0.9%
Il est là €cole		2	1.8%
Il part au champ le matin et il revient la nuit car c'est le moment des récoltes		1	0.9%
Le chef de ménage a voulu répondre pour elle		1	0.9%
Manque de temps		1	0.9%
N'est pas encore rentré de l'école		1	0.9%
N'est pas encore rentré de l'école		1	0.9%
Occuper		1	0.9%
Occupé avec les travaux domestiques		2	1.8%
Occupé à faire le ménage		1	0.9%
Occupé avec les travaux ménagers		2	1.8%
Refus du conjoint		1	0.9%
Sana Idrissa		1	0.9%
Trop jeune		1	0.9%
allé à l'école		1	0.9%
cuisine		1	0.9%
ecole		1	0.9%
elle bossais		1	0.9%
elle dort		1	0.9%
elle est au travail		1	0.9%
elle est à l'école		1	0.9%

### # QE3autres: Précision du autre de QE3

Value	Label	Cases	Percentage
elle pr��pare		1	0.9%
enceintes		1	0.9%
enfant		1	0.9%
est all�� au boulot		1	0.9%
est sortie juste quand je suis arriv��		1	0.9%
il apprend la m��canique et est occup��		1	0.9%
il dormait		1	0.9%
il est all�� pour vendre		1	0.9%
ne comprends pas la langue		1	0.9%
ne comprends pas la langue parler		1	0.9%
nouveau n��		1	0.9%
occuper		1	0.9%
occup��		1	0.9%
occup�� dans son emploi		1	0.9%
occup�� par son activit��		2	1.8%
occup�� �� faire la cuisine		1	0.9%
occup��e dans la cuisine		1	0.9%
occup��e pour la cuisine		1	0.9%
occup��e pour les t��ches m��nag��res		1	0.9%
occup��e �� la cuisine		1	0.9%
occup��e		1	0.9%
parle pas langue autre que le bissa		1	0.9%
parti a l'ecole		1	0.9%
pas trop conscientes		1	0.9%
pour aller rendre visite �� la famille �� zaktouli		1	0.9%
pour raison de festivit��s		1	0.9%
probl��me de langue		1	0.9%
pr��f��rence du CM		2	1.8%

# QE3autres: Précision du autre de QE3			
Value	Label	Cases	Percentage
période de convalescence		1	<div><div></div></div> 0.9%
que je vais pas Ã©changer avec sa femme		1	<div><div></div></div> 0.9%
se reposait		1	<div><div></div></div> 0.9%
travaux menagers		2	<div><div></div></div> 1.8%
trop agacé pour répondre		1	<div><div></div></div> 0.9%
travaux occupés dans des courses		1	<div><div></div></div> 0.9%
travaux occupés		1	<div><div></div></div> 0.9%
voyage		1	<div><div></div></div> 0.9%
Warning: these figures indicate the number of cases found in the data file. They cannot be interpreted as summary statistics of the population of interest.			
# QE4: Enquêteur, selon votre propre avis la qualité des réponses fournies est			
Information	[Type= discrete] [Format=numeric] [Range= 1-5] [Missing=*]		
Statistics [NW/ W]	[Valid=11435 /-] [Invalid=8303 /-]		
Value	Label	Cases	Percentage
1	Travaux bonne	5125	<div><div></div></div> 44.8%
2	Bonne	5566	<div><div></div></div> 48.7%
3	Moyenne	711	<div><div></div></div> 6.2%
4	Mauvaise	28	<div><div></div></div> 0.2%
5	Travaux Mauvaise	5	<div><div></div></div> 0.0%
Sysmiss		8303	
Warning: these figures indicate the number of cases found in the data file. They cannot be interpreted as summary statistics of the population of interest.			
# AS1A: En plus de l'emploi principal actuel ou passé, a exercé d'autres emplois rémunérés			
Information	[Type= discrete] [Format=numeric] [Range= 1-2] [Missing=*]		
Statistics [NW/ W]	[Valid=7474 /-] [Invalid=12264 /-]		
Value	Label	Cases	Percentage
1	Oui	1439	<div><div></div></div> 19.3%
2	Non	6035	<div><div></div></div> 80.7%
Sysmiss		12264	
Warning: these figures indicate the number of cases found in the data file. They cannot be interpreted as summary statistics of the population of interest.			
# AS1B2: Nombre total des emplois secondaires exercés			
Information	[Type= discrete] [Format=numeric] [Range= 1-5] [Missing=*]		
Statistics [NW/ W]	[Valid=1439 /-] [Invalid=18299 /-]		
Value	Label	Cases	Percentage
1		1342	<div><div></div></div> 93.3%
2		89	<div><div></div></div> 6.2%
3		6	<div><div></div></div> 0.4%
4		1	<div><div></div></div> 0.1%
5		1	<div><div></div></div> 0.1%
Sysmiss		18299	
Warning: these figures indicate the number of cases found in the data file. They cannot be interpreted as summary statistics of the population of interest.			

# AS1B3_1: Nom du métier/profession de l'emploi secondaire 1			
Information	[Type= discrete] [Format=character] [Missing=*]		
Statistics [NW/ W]	[Valid=1439 /-] [Invalid=0 /-]		
Value	Label	Cases	Percentage
ACHAT ET VENTE DE CEREALES		1	0.1%
ACHAT ET VENTE DE SAVON		2	0.1%
ACHAT ET VENTE DE SAVON KABAKOUROU		1	0.1%
AGRICULTEUR		4	0.3%
AGRICULTURE		9	0.6%
Achat et Vente de condiments		1	0.1%
Achat et vente d'eau glac�e		1	0.1%
Achat vente de condiments		1	0.1%
Achat, pr�paration et vente de tubercules		1	0.1%
Agent de Sant� Communautaire		2	0.1%
Agent de sant� communautaire		1	0.1%
Agriculteur		4	0.3%
Agriculture		7	0.5%
Agriculture culture VIVRIERE		1	0.1%
Agriculture culture de subsistance		1	0.1%
Agriculture culture vivriere		1	0.1%
Agriculture de subsistance		2	0.1%
Agriculture et �levage		3	0.2%
Aide ma�son		1	0.1%
Aide m�nag�re		1	0.1%
Aide recolte		1	0.1%
Aide �lectricien		1	0.1%
Arbitre de football		1	0.1%
Artisans		1	0.1%

# # AS1B3\_1: Nom du métier/profession de l'emploi secondaire 1

Value	Label	Cases	Percentage
Artiste Chanteur		1	0.1%
BLANCHISSERI		1	0.1%
BRIQUETIER		1	0.1%
Berger		1	0.1%
Blanchisseur		1	0.1%
Boutiquier		4	0.3%
BoutiquiÃ©		1	0.1%
Briquetier		1	0.1%
COIFFEUSE		1	0.1%
COMMERCE DE CEREALES		1	0.1%
COMMERCE DE CHARBON		1	0.1%
COMMERCE DE DETAIL DES PRODUITS		1	0.1%
COMMERCE DE PRODUIT ALIMENTAIRES		1	0.1%
COMMERCE DE RIZ ETUVE		1	0.1%
CONSEILLER VILLAGEOIS DE DEVELOPPER		1	0.1%
COURS D INFORMATIQU		1	0.1%
COUTURE		1	0.1%
CULTIVATEUR		1	0.1%
CULTIVATEUR DE MILS HARRICOTS ET ARRACHIDE		1	0.1%
Carrolleur et montage des barbelet		1	0.1%
Charbonnier		1	0.1%
Chauffeur des machines a Fourchette		1	0.1%
Coiffeuse		1	0.1%
Coiffeuse des femmes		1	0.1%
Coiffure		1	0.1%
Coiffure et pose se djabi		1	0.1%
Coiffure et soins de beautÃ©		1	0.1%
Commerce		1	0.1%
Commerce de charbon		1	0.1%

# # AS1B3\_1: Nom du métier/profession de l'emploi secondaire 1

Value	Label	Cases	Percentage
Commerce sur etal arachide et cacahouete		1	0.1%
Commerçante		4	0.3%
Conducteur de tricycle		1	0.1%
Construction des maisons		1	0.1%
Couture		1	0.1%
Cultivateur		3	0.2%
Culture d'arachide et de gombo		1	0.1%
Culture d'oignons et de gombo		1	0.1%
Culture d'oignons et gombo		1	0.1%
Culture d'oignons et l'igumes		1	0.1%
Culture d'oignons, gombo		1	0.1%
Culture de oignon, tomate		1	0.1%
Culture de sorgho et haricots		1	0.1%
Culture de sorgho, mil, haricots		1	0.1%
Culture maraîchère		1	0.1%
DOLOTIERE		2	0.1%
Distributeur de boisson		1	0.1%
ELECTRICIEN		1	0.1%
ELEVAGE		10	0.7%
ELEVAGE DE BETAIL		2	0.1%
ELEVAGE DE PETITS RUMINANTS		1	0.1%
ELEVAGE DE POULET		1	0.1%
ELEVAGE DE VOLAILLE		3	0.2%
ELEVEUR		1	0.1%
ELEVEUR DE VOLAILLE		1	0.1%
Electricien		2	0.1%
Elevage		12	0.8%



# # AS1B3\_1: Nom du métier/profession de l'emploi secondaire 1

Value	Label	Cases	Percentage
Eleveur		5	0.3%
Entrepreneur		1	0.1%
Extraction de minéraux précieux		1	0.1%
FABRICATION ET VENTE DE PRODUITS ALIMENTAIRE		1	0.1%
FERRAILLEUR		1	0.1%
FORGERON		2	0.1%
Fabrication condiments		1	0.1%
Fabrication d'objet en bois		1	0.1%
Fabrication et vende des produits traditionnels		1	0.1%
Formateur en saponification		1	0.1%
GARDIENNAGE		1	0.1%
GERANTE DE TONTINE		1	0.1%
Gérante d'une boutique de transfert d'argent et recharge d'unités		1	0.1%
Intensité sur les toits		1	0.1%
JARDINAGE		4	0.3%
JARDINAGE CULTURE DE LEGUMES		1	0.1%
Jardinage		2	0.1%
Jardinier, productrice de Tomates, oignon, choux		1	0.1%
Lavage ambulante des habits		1	0.1%
Le commerce		8	0.6%
MACON		1	0.1%
MACONNERIE		1	0.1%
MARAICHER		7	0.5%
MECANICIEN VELO		1	0.1%
Marabout		1	0.1%
Maraîchage		1	0.1%
Maraîcher		1	0.1%

# # AS1B3\_1: Nom du métier/profession de l'emploi secondaire 1

Value	Label	Cases	Percentage
Maraîcher culture		1	0.1%
Maraîchage		1	0.1%
Maçon		1	0.1%
Mâitre Coranique		1	0.1%
Menuisier		1	0.1%
Meunier		1	0.1%
Moniteur dans une école communautaire		1	0.1%
Moniteur enseignement preprimaire		1	0.1%
Mécanique moto et vélo		1	0.1%
NETTOYAGE		1	0.1%
NETTOYAGE DANS UN SERVICE		1	0.1%
Nettoyage dans une domicile privé		1	0.1%
Nettoyeur de linge		1	0.1%
ORPAILLAGE		10	0.7%
ORPAILLEUR		1	0.1%
Orpillage		1	0.1%
Orpilleur		18	1.3%
Orpilleurs		3	0.2%
Orpilleuse		2	0.1%
Ouvrier dans la construction de bâtiments		1	0.1%
PECHEUR		1	0.1%
PRODUCTION ET VENTE CACAHOUETE		1	0.1%
PRODUCTION ET VENTE DE CACAHOUETE		1	0.1%
PRODUCTION ET VENTE DE SOUMBALA		1	0.1%
PRODUCTION VENTE DE DOLO		2	0.1%
Peintre		1	0.1%
Pisciculture		1	0.1%
Poterie		1	0.1%
Production du maïs, petits mils, arachides		1	0.1%

# # AS1B3\_1: Nom du maître/profession de l'emploi secondaire 1

Value	Label	Cases	Percentage
Production et vente de dolo		2	0.1%
Production mara�ch�re		1	0.1%
Propri�taire d'une boutique de pari sportif		1	0.1%
RESTAURATION		1	0.1%
RESTAURATRICE		1	0.1%
Restaurant vent de repas traditionnel		1	0.1%
TISSAGE		3	0.2%
TISSAGE TISSU TRADITIONNEL		1	0.1%
TISSERAND		1	0.1%
Tissage		1	0.1%
Tisserand		3	0.2%
Transformation chimique		1	0.1%
Transport		1	0.1%
Transport de marchandises		1	0.1%
Transport de marchandises diverses depuis d'autres pays avec des camions		1	0.1%
VENTE D'USTENSILES EN PLASTIQUE		1	0.1%
VENTE D'EAU FRAICHE ET GLACE		1	0.1%
VENTE D'HABIT POUR FEMME ET ENFANT		1	0.1%
VENTE D'ACCESSOIRES ELECTRONIQUE		1	0.1%
VENTE DE CACAHOUETE		4	0.3%
VENTE DE FRUITS et l�gumes		1	0.1%
VENTE DE GATEAU		1	0.1%
VENTE DE GATEAUX		1	0.1%
VENTE DE GLACE ET DE BOISSONS		1	0.1%

# **# AS1B3\_1: Nom du métier/profession de l'emploi secondaire 1**

Value	Label	Cases	Percentage
NON ALCOOLISE			
VENTE DE PAGNE		1	0.1%
VENTE DE SOUMBALA		1	0.1%
VENTE DE TAROT BOUILLIE		1	0.1%
VENTE DE VETEMENTS		1	0.1%
VETERINAIRE OU AGENT VOLONTAIRE DE VACCINATION DE VOLAILLE		1	0.1%
VOLONTAIRE DE SANTE COMMUNAUTA		1	0.1%
VOLONTAIRE ADJOINT DE SECURITE		1	0.1%
Vendeur de poissonnerie		1	0.1%
Vendeur de tissus traditionnels		1	0.1%
Vendeur de volailles		1	0.1%
Vendeuse		1	0.1%
Vendeuse de Charbon		1	0.1%
Vendeuse de Soumbala		1	0.1%
Vendeuse de charbon de bois		1	0.1%
Vendeuse de condiments		1	0.1%
Vendeuse de d'agne		1	0.1%
Vendeuse de jus naturel, Bissap, gingembre		1	0.1%
Vendeuse de produits de beauté corporel		1	0.1%
Vendeuse de soja prÃ©parÃ©		1	0.1%
Vendeuse de soumbala		1	0.1%
Vendeuse de sucre ,biscuits, bonbons etc		1	0.1%

# # AS1B3\_1: Nom du métier/profession de l'emploi secondaire 1

Value	Label	Cases	Percentage
Vendeuse de vêtements		2	0.1%
Vendeuse des arachides		1	0.1%
Vente d'attiké		1	0.1%
Vente de balais en gros et détail		1	0.1%
Vente de cacahouète		1	0.1%
Vente de l'âgumes		1	0.1%
Vente de pièces détachées de mobylette et de carburant		1	0.1%
Vente de vivre		1	0.1%
Vente des produits de consommation		1	0.1%
Vente en ligne de matériaux de construction		1	0.1%
Virgile		1	0.1%
achat et vente de pagnes tissés		1	0.1%
achat et vente de charbon		1	0.1%
achat et vente d'habits friperie		1	0.1%
achat et vente de bois		1	0.1%
achat et vente de boissons		1	0.1%
achat et vente de bœtail		2	0.1%
achat et vente de condiments		1	0.1%
achat et vente de coréales		1	0.1%
achat et vente de déchets de condiments		1	0.1%
achat et vente de déchets de savons		1	0.1%
achat et vente de gateau		1	0.1%
achat et vente de pagnes traditionnels		1	0.1%
activité agro pastorale		1	0.1%

# # AS1B3\_1: Nom du métier/profession de l'emploi secondaire 1

Value	Label	Cases	Percentage
activité de restauration		1	0.1%
activités relatives à l'extraction de l'or		1	0.1%
agent de santé communautaire		1	0.1%
agents de santé communautaire		1	0.1%
agriculteur		60	4.2%
agriculteur de produits maraîchers		1	0.1%
agriculteur et éleveur		1	0.1%
agriculteurs		4	0.3%
agriculteurs de céréales		1	0.1%
agriculteurs de subsistance		22	1.5%
agriculteurs et éleveur de subsistance		2	0.1%
agriculteurs subsistance		1	0.1%
agriculteurs éleveur de subsistance		1	0.1%
agricultrice		1	0.1%
agriculture		119	8.3%
agriculture commerciale		1	0.1%
agriculture culture vivrière		5	0.3%
agriculture culture vivrière de subsistance		1	0.1%
agriculture de subsistance		11	0.8%
agriculture et élevage		1	0.1%
agriculture vivrière		1	0.1%
aide familial		1	0.1%
aide maçon		1	0.1%
aide maison		1	0.1%
aide vendeuse		1	0.1%
apiculteur		1	0.1%
apprenti mécanicien		1	0.1%
architect		1	0.1%

# # AS1B3\_1: Nom du métier/profession de l'emploi secondaire 1

Value	Label	Cases	Percentage
artisanat		1	0.1%
attaché de santé en chirurgien		1	0.1%
aviculteur et élevage porcin		1	0.1%
blanchisseur		1	0.1%
boucher		1	0.1%
boucherie		1	0.1%
boucherie ventes de soupes		1	0.1%
boulangier		3	0.2%
boutiquier		6	0.4%
boutique		1	0.1%
briquetier		2	0.1%
carrelage		1	0.1%
chargeur de téléphone et batterie téléphone		1	0.1%
chauffeur		2	0.1%
chauffeur de ben		1	0.1%
chauffeur de camion		1	0.1%
chauffeur de moto taxi		1	0.1%
chauffeur taxi moto		1	0.1%
classement de l'eau en sachet		1	0.1%
coiffeuse		4	0.3%
coiffeuse et soins de beauté		1	0.1%
coiffure		7	0.5%
coiffure des plantes		1	0.1%
coiffure pour femmes		1	0.1%
commerçant		1	0.1%
commercante		2	0.1%
commerce		49	3.4%
commerce en détail de savon		1	0.1%
commerce ambulancier de savon		1	0.1%
commerce de beignet		1	0.1%
commerce de bouilli et gâteau		1	0.1%

# # AS1B3\_1: Nom du métier/profession de l'emploi secondaire 1

Value	Label	Cases	Percentage
commerce de cereales		1	0.1%
commerce de charbon de bois		1	0.1%
commerce de chaussure		1	0.1%
commerce de condiments		3	0.2%
commerce de c�r�ales		2	0.1%
commerce de details des produits alimentaires		1	0.1%
commerce de dolo		1	0.1%
commerce de l�gumes		1	0.1%
commerce de mat�riaux de construction		1	0.1%
commerce de pagnes		1	0.1%
commerce de patte d'arachide		1	0.1%
commerce de pi�ces d�tach�es		1	0.1%
commerce de plat en plastique		1	0.1%
commerce de poulet		1	0.1%
commerce de produits cosm�tiques		1	0.1%
commerce de tubercules		1	0.1%
commerce de vivre		1	0.1%
commerce de v�tement		1	0.1%
commerce de v�tements		1	0.1%
commerce de v�tements de b�b�		1	0.1%
commerce divers		1	0.1%
commerce en detail		1	0.1%
commerce en ligne		1	0.1%
commerce g�n�ral		1	0.1%
commerce maquis		1	0.1%



# # AS1B3\_1: Nom du métier/profession de l'emploi secondaire 1

Value	Label	Cases	Percentage
commerce quinquelerie		1	0.1%
commerçant		14	1.0%
commerçant de chaussure		1	0.1%
commerçant de pagne		1	0.1%
commerçante		7	0.5%
commerçante de savons		1	0.1%
commerçants		1	0.1%
commerçants de produits alimentaires		1	0.1%
conducteur de taxi moto		2	0.1%
conducteur de tricycle		1	0.1%
conduite de taxi moto		1	0.1%
confection de tissu artisanal		2	0.1%
confection de tissu artisanale		3	0.2%
confection de tissu artisanales		1	0.1%
confection de tissu traditionnel		1	0.1%
confection de vetement dame		1	0.1%
conseillant santé humaine		1	0.1%
construction de maisons		1	0.1%
construction des batiments		1	0.1%
construction des batiments complets		1	0.1%
consultant transfontaliers		1	0.1%
cordonnier		1	0.1%
coudre les habits		1	0.1%
cour en domicile		1	0.1%
cours a domicile		1	0.1%
cours de vacation		1	0.1%
couture		5	0.3%
couture féminine		1	0.1%
couturier		2	0.1%
couturière		2	0.1%

# # AS1B3\_1: Nom du métier/profession de l'emploi secondaire 1

Value	Label	Cases	Percentage
cultivateur		23	1.6%
cultivateur de céréales		2	0.1%
cultivateur de céréales maïs, arachide et soja		1	0.1%
cultivateur de céréales maïs, sorgho		1	0.1%
cultivateur de céréales, maïs, haricot et arachide		1	0.1%
cultivateur de maïs, arachide, haricot		1	0.1%
cultivateur des arachide, haricot		1	0.1%
cultivateurs		1	0.1%
culture		1	0.1%
culture commerciale		1	0.1%
culture d'arachide, haricots, pois de terre		1	0.1%
culture d'oignons		1	0.1%
culture d'oignons et légumes		1	0.1%
culture d'oignons et tomate		1	0.1%
culture de auberge, oignon		1	0.1%
culture de aubergine, oignons		1	0.1%
culture de céréales		3	0.2%
culture de légumes		1	0.1%
culture de mils haricots et arachides		1	0.1%
culture de pomme de terre		1	0.1%
culture de sorgho,maïs, mil, haricots		1	0.1%
culture maraicher		2	0.1%
culture maraichère		2	0.1%
culture maraîcher		3	0.2%

# # AS1B3\_1: Nom du métier/profession de l'emploi secondaire 1

Value	Label	Cases	Percentage
culture maraîchère		3	0.2%
culture sorgho, mil, arachide et haricots		1	0.1%
cultures de légumineuses		2	0.1%
des travaux journaliers s'il en trouve		1	0.1%
dirigeante d'association		1	0.1%
distribution des produits alimentaires		1	0.1%
dolotière		1	0.1%
dolotière		3	0.2%
décoration		1	0.1%
démarcheur		2	0.1%
démarcheur de vente et location de maison		1	0.1%
démarcheur et vente de parcelles		1	0.1%
déossissement de la viande pour les clients		1	0.1%
élevage		12	0.8%
élevage de bétail		1	0.1%
élevage de volaille		2	0.1%
élevage de volailles		1	0.1%
élevage des moutons, chèvres, bovins		1	0.1%
élevage des ovins		1	0.1%
élevage des ovins, anes, de volaille, de porc		2	0.1%
éleveur		6	0.4%
éleveur de bétail		1	0.1%
éleveur de bœuf		1	0.1%
éleveur des animaux		1	0.1%
éleveuse		1	0.1%
enseignante coranique à domicile		1	0.1%

# # AS1B3\_1: Nom du métier/profession de l'emploi secondaire 1

Value	Label	Cases	Percentage
enseignement		1	0.1%
exploitation minière		1	0.1%
extraction de minerais		4	0.3%
extraction des minerais		1	0.1%
extration de lait de vache		2	0.1%
fabrication de brique		1	0.1%
fabrication et vente de beignets		1	0.1%
fabrication et vente de bouillie		1	0.1%
fabrication et vente de dolo		1	0.1%
fabrication et vente de gateaux		1	0.1%
fabrication et vente de jus naturel		1	0.1%
fabrication et vente de l huile d arachide		1	0.1%
fabrication et vente de sacs en perles		1	0.1%
fabrication et vente des beignet		1	0.1%
ferrailleur		1	0.1%
fleuriste		1	0.1%
footballeuse		1	0.1%
force de défense		1	0.1%
force de sécurité volontaire pour la patrie		1	0.1%
formateur en agriculture		1	0.1%
frigoriste		1	0.1%
gardien		1	0.1%
gardiennage		3	0.2%
gardiennage de nuit		1	0.1%
gardinage		1	0.1%
gérant de débit de boisson		1	0.1%
gérant de moulin		1	0.1%

# **# AS1B3\_1: Nom du métier/profession de l'emploi secondaire 1**

Value	Label	Cases	Percentage
il est cultivateur		1	0.1%
jardinage		27	1.9%
jardinier		11	0.8%
jardinière		1	0.1%
l'agriculture		1	0.1%
la coiffure		3	0.2%
la manutention		3	0.2%
la musique		1	0.1%
la mécanique		1	0.1%
la production et vente de boissons		1	0.1%
la restauration		1	0.1%
la soudure		1	0.1%
la vente de volaille		1	0.1%
lavage de moto		1	0.1%
lavage de sacs		1	0.1%
lavage de vêtements dans les magasins et nettoyage de maisons		1	0.1%
laveuse des habits		1	0.1%
le commerce		7	0.5%
le jardinage		2	0.1%
lessive dans les magasins		1	0.1%
livreur		1	0.1%
location de maisons		1	0.1%
maçonnerie		1	0.1%
maintenance		1	0.1%
manoeuvrage		2	0.1%
manoeuvre		1	0.1%
manoeuvre agricole		1	0.1%
manoeuvre de travaux de bâtiment		1	0.1%
marabout traditionnel		1	0.1%
maraîcheculteur		3	0.2%
maraîcheculture		1	0.1%
maraboutage		1	0.1%
marabouteculture		1	0.1%
manutention		7	0.5%
manutention		1	0.1%

# **# AS1B3\_1: Nom du métier/profession de l'emploi secondaire 1**

Value	Label	Cases	Percentage
maçonnerie construction de bâtiment		1	0.1%
maçonnerie		9	0.6%
maître coranique		1	0.1%
maître de cérémonie		1	0.1%
maître karaté		1	0.1%
mecanicien		1	0.1%
mecanique		1	0.1%
menuiserie		4	0.3%
menuiserie de bois		1	0.1%
metteuse de tatouage et lene		1	0.1%
minier		4	0.3%
mécanicien		2	0.1%
mécanicien de velo		1	0.1%
mécanique		5	0.3%
mécanique des vélos		1	0.1%
ménagère		1	0.1%
nettoyage		6	0.4%
nettoyeur de maison		1	0.1%
nettoyeuse		1	0.1%
orpaillage		24	1.7%
orpaillage traditionnel		1	0.1%
orpailleur		20	1.4%
orpailleure		2	0.1%
orpailleurs		16	1.1%
orpillage		2	0.1%
orpillage traditionnel		1	0.1%
ouvrier		1	0.1%
ouvrier et aide à récolter les céréales au champs		1	0.1%
ouvrière dans les champs pour aider à récolter du maïs, les arachide		1	0.1%
ouvrière dans une entreprise de		1	0.1%

# # AS1B3\_1: Nom du métier/profession de l'emploi secondaire 1

Value	Label	Cases	Percentage
transformation de mangue			
ouvrier journalier dans les champs de récolte de cacao		1	0.1%
peintre		1	0.1%
peintre de maison		1	0.1%
peinture		1	0.1%
petit commerce		1	0.1%
pisciculture		2	0.1%
plantation des arbres fruitiers		1	0.1%
plombier		1	0.1%
prestation intellectuelle		1	0.1%
production de foura		1	0.1%
production de restauration		1	0.1%
production et vente de boissons		1	0.1%
production et vente de légumes		1	0.1%
production vente de dolo		1	0.1%
production vente de jus local		1	0.1%
productrice arachides		1	0.1%
propriétaire de Auberge		1	0.1%
préparation des boissons alcoolisées		1	0.1%
reboisement		1	0.1%
repassage		1	0.1%
repetiteur		1	0.1%
restaurant		1	0.1%
restauration		3	0.2%
restauratrice		2	0.1%
réparateur de mobylette et assimilés		1	0.1%
réparateur de moto		1	0.1%
réparateur de petit engin		1	0.1%

# # AS1B3\_1: Nom du métier/profession de l'emploi secondaire 1

Value	Label	Cases	Percentage
réparateur de téléphone		1	0.1%
réparation de radios		1	0.1%
salon		1	0.1%
service de tontine Coris dor		1	0.1%
service de nettoyage		2	0.1%
service de parking des engins a deux roues		1	0.1%
service de restauration kiosque		1	0.1%
service traiteur		1	0.1%
services de location de chaise, bache pour les ceremonies		1	0.1%
superviseur de travaux		1	0.1%
tailleur		3	0.2%
technicien de surface en lieu publique		1	0.1%
technicien en climatisation et froid		1	0.1%
technicien en construction mécanique		1	0.1%
technicien en électricité		1	0.1%
tissage des paniers		1	0.1%
tisserand		9	0.6%
tradi-thérapie		1	0.1%
tradipraticien		5	0.3%
traideur		1	0.1%
transformation de produits alimentaires		1	0.1%
transformation et vente d'arachide		5	0.3%
transformation et vente de boisson locale dolo		1	0.1%
transformation et vente de dolo		1	0.1%
transformation et ventes de soubala		1	0.1%



# # AS1B3\_1: Nom du métier/profession de l'emploi secondaire 1

Value	Label	Cases	Percentage
transitaire		1	0.1%
transiteur		1	0.1%
travaux champêtre		5	0.3%
travaux électriques		1	0.1%
vente de légumes		2	0.1%
vente des habits		1	0.1%
vendeur		1	0.1%
vendeur d'articles de vannerie		1	0.1%
vendeur de Orange money		1	0.1%
vendeur de bâtiment		1	0.1%
vendeur de carreaux		1	0.1%
vendeur de condiments et assaisonnement		1	0.1%
vendeur de céréales		2	0.1%
vendeur de poissons		1	0.1%
vendeur de produits de santé traditionnelle		1	0.1%
vendeur de quinqueterie		1	0.1%
vendeur de sable		1	0.1%
vendeur de sacs d'écobliers		1	0.1%
vendeur de véhicules		1	0.1%
vendeur en dépense d'essence		1	0.1%
vendeuse		10	0.7%
vendeuse de beignet		1	0.1%
vendeuse d'eau		1	0.1%
vendeuse d'arachide		2	0.1%
vendeuse de beignet		2	0.1%
vendeuse de beignet au marché		1	0.1%
vendeuse de beignets		2	0.1%

# # AS1B3\_1: Nom du métier/profession de l'emploi secondaire 1

Value	Label	Cases	Percentage
vendeuse de bois		1	0.1%
vendeuse de charbon		1	0.1%
vendeuse de condiments		1	0.1%
vendeuse de condiments tomates , choux, haricot vert		1	0.1%
vendeuse de condiments tomates, choux, haricot vert		1	0.1%
vendeuse de condiments, tomate, choux, obergine		1	0.1%
vendeuse de croquettes a base de coco		1	0.1%
vendeuse de dolo		1	0.1%
vendeuse de détail de chaussure et d'habits		1	0.1%
vendeuse de farine		1	0.1%
vendeuse de farine de maïs		1	0.1%
vendeuse de friperie		1	0.1%
vendeuse de fruit		1	0.1%
vendeuse de fruits		1	0.1%
vendeuse de gateau		1	0.1%
vendeuse de jus		2	0.1%
vendeuse de jus naturel		1	0.1%
vendeuse de kiosque		1	0.1%
vendeuse de legume		2	0.1%
vendeuse de légumes		2	0.1%
vendeuse de légumes frais		1	0.1%
vendeuse de pagne		1	0.1%
vendeuse de pagne traditionnels		1	0.1%
vendeuse de piment		1	0.1%

# **# AS1B3\_1: Nom du métier/profession de l'emploi secondaire 1**

Value	Label	Cases	Percentage
vendeuse de produits de beauté, pommade femme		1	0.1%
vendeuse de riz		1	0.1%
vendeuse de sandwich		1	0.1%
vendeuse de savon		1	0.1%
vendeuse de savon liquide		1	0.1%
vendeuse de savons		1	0.1%
vendeuse de soubala		1	0.1%
vendeuse de zinzibre frais		1	0.1%
vendeuse des arachides		1	0.1%
vendeuse en gros et d'at�taille de poissons frais		1	0.1%
vent de charbon		1	0.1%
vente de conditionnement		1	0.1%
vente d'arachide		1	0.1%
vente d'eau		1	0.1%
vente de jus Naturels		1	0.1%
vente de balai		1	0.1%
vente de beignet		1	0.1%
vente de beignet et autres		1	0.1%
vente de bissape		1	0.1%
vente de bois		1	0.1%
vente de bouille		1	0.1%
vente de boutiques		1	0.1%
vente de brochettes de soja		1	0.1%
vente de charbon de bois		1	0.1%
vente de chaussure		1	0.1%
vente de chaussures		1	0.1%
vente de compl�ments alimentaire		1	0.1%
vente de condiments		2	0.1%

# **# AS1B3\_1: Nom du métier/profession de l'emploi secondaire 1**

Value	Label	Cases	Percentage
vente de dolo		1	0.1%
vente de d'articles de accessoires de maisons		1	0.1%
vente de farine de maïs		1	0.1%
vente de fruits		1	0.1%
vente de gateaux		2	0.1%
vente de gombo sec		1	0.1%
vente de légumes		3	0.2%
vente de matériaux de construction		1	0.1%
vente de machines		1	0.1%
vente de médicaments traditionnelle		1	0.1%
vente de pagne		1	0.1%
vente de produits alimentaires		1	0.1%
vente de produits forestiers		1	0.1%
vente de sable		1	0.1%
vente de savon		2	0.1%
vente de savons kabacourou		1	0.1%
vente de sucre		1	0.1%
vente de vêtements		1	0.1%
vente des arachide en sachet		1	0.1%
vente des fruits		1	0.1%
vente des tubercules		1	0.1%
ventes de beignet dans la rue		1	0.1%
ventes de bouillie		1	0.1%
ventes de coréales		2	0.1%
vergée		1	0.1%
vigile		3	0.2%
volontaire dans le domaine de la santé		1	0.1%
volontaire pour la patrie		1	0.1%

# # AS1B3\_1: Nom du métier/profession de l'emploi secondaire 1

Value	Label	Cases	Percentage
Électricien		2	0.1%
Électricité		1	0.1%
Électrotechnique		1	0.1%
Élevage		66	4.6%
Élevage et des formations sur la cryptomonnaie		1	0.1%
Élevage mouton et chèvres		1	0.1%
Élevage bovins, ovins et volaille		4	0.3%
Élevage de bovins		1	0.1%
Élevage de bovins et caprins, ovins et porc		1	0.1%
Élevage de bovins et ovins		1	0.1%
Élevage de bovins, des ovins et de la volaille		3	0.2%
Élevage de bétail		1	0.1%
Élevage de caprins		1	0.1%
Élevage de moutons		1	0.1%
Élevage de petits ruminants de volaille		1	0.1%
Élevage de petits ruminants et de volaille		3	0.2%
Élevage de petits ruminants et volaille		1	0.1%
Élevage de porcs		1	0.1%
Élevage de pors		1	0.1%
Élevage de poule		1	0.1%
Élevage de volaille		5	0.3%
Élevage de volaille, ane et moutons		3	0.2%
Élevage de volailles		2	0.1%
Élevage des animaux		2	0.1%

# AS1B3_1: Nom du métier/profession de l'emploi secondaire 1			
Value	Label	Cases	Percentage
Élevage des animaux domestiques		1	0.1%
Élevage des bœliers		1	0.1%
Élevage des chèvres		2	0.1%
Élevage des chèvres et mouton et vaches		1	0.1%
Élevage des mouton et chèvres		2	0.1%
Élevage des moutons		1	0.1%
Élevage des ovins		1	0.1%
Élevage des poulet		1	0.1%
Élevage et vente de petits ruminants		1	0.1%
Éleveur		13	0.9%
Éleveur bovins et caprins		1	0.1%
Éleveur de moutons		1	0.1%
Éleveur de volaille		1	0.1%
Éleveur mouton et chèvre		1	0.1%
Éleveur volaille		1	0.1%
Warning: these figures indicate the number of cases found in the data file. They cannot be interpreted as summary statistics of the population of interest.			
# AS1B3_2: Nom du métier/profession de l'emploi secondaire 2			
Information	[Type= discrete] [Format=character] [Missing=*]		
Statistics [NW/ W]	[Valid=97 /-] [Invalid=0 /-]		
Value	Label	Cases	Percentage
##N/A##		15	15.5%
Aide ménagère		1	1.0%
BOUTIQUE		1	1.0%
BOUTQUIER		1	1.0%
Boutiquier		1	1.0%
CONFECTION DE CHAISES		1	1.0%
Elevage		3	3.1%
Eleveur		1	1.0%
MERCERIE		1	1.0%

## # AS1B3\_2: Nom du métier/profession de l'emploi secondaire 2

Value	Label	Cases	Percentage
ORPAILLAGE		1	1.0%
Orpillage		1	1.0%
Prestation de service d aide aux récoltes		1	1.0%
Propriétaire d une boutique de transfert d argent et recharge d unités		1	1.0%
Technicien froid et climatisation		1	1.0%
VENTE DES CHAUSSURES		1	1.0%
Vendeur de essence		1	1.0%
Vente d'outils de construction		1	1.0%
Vente de boissons		1	1.0%
achat et vente de câbles		1	1.0%
agent de santé communautaire		1	1.0%
agent de sécurité		1	1.0%
agriculteur		1	1.0%
agriculteurs		1	1.0%
agriculture		3	3.1%
blanchisseur		1	1.0%
boucher		1	1.0%
bricolage		1	1.0%
briquetier		1	1.0%
charlatan		1	1.0%
commerce		5	5.2%
commerce de santé		1	1.0%
conducteur tricycle		1	1.0%
confection de portails de cours a base de bois		1	1.0%
culture de câbles		1	1.0%
culture de oignon, tomate		1	1.0%
culture de oignon, tomate, aubergine		1	1.0%
dans peinture		1	1.0%
elevage		1	1.0%

# AS1B3_2: Nom du métier/profession de l'emploi secondaire 2			
Value	Label	Cases	Percentage
elevage de caprins et bovins		1	<div></div> 1.0%
fabrication de produits alimentaires		1	<div></div> 1.0%
fabrication et vente du jus		1	<div></div> 1.0%
forgeron		1	<div></div> 1.0%
formateur en artisanat tisserand		1	<div></div> 1.0%
jardinage		2	<div></div> 2.1%
lavage de habit		1	<div></div> 1.0%
le jardinage		1	<div></div> 1.0%
maitre de maison		1	<div></div> 1.0%
maçonnerie		2	<div></div> 2.1%
mécanique		1	<div></div> 1.0%
orpillage		1	<div></div> 1.0%
orpailleur artisanale		1	<div></div> 1.0%
orpailleurs		1	<div></div> 1.0%
orpillage		1	<div></div> 1.0%
peinture		1	<div></div> 1.0%
promotion de produits électroménagers		1	<div></div> 1.0%
restauration		1	<div></div> 1.0%
service de vente de la boutique		1	<div></div> 1.0%
tisserand		1	<div></div> 1.0%
travaux champêtre		1	<div></div> 1.0%
vendeuse		1	<div></div> 1.0%
vendeuse de boisson local		1	<div></div> 1.0%
vendeuse de poissons secs		1	<div></div> 1.0%
vente de galette		1	<div></div> 1.0%
ventes de condiments		1	<div></div> 1.0%
élevage		4	<div></div> 4.1%
élevage de petits ruminants et de volaille		1	<div></div> 1.0%
élevage de volailles		2	<div></div> 2.1%
éleveur		2	<div></div> 2.1%
Warning: these figures indicate the number of cases found in the data file. They cannot be interpreted as summary statistics of the population of interest.			
# AS1B3_3: Nom du métier/profession de l'emploi secondaire 3			
Information	[Type= discrete] [Format=character] [Missing=*]		



# AS1B3_3: Nom du mÃ©tier/profession de l'emploi secondaire 3			
Statistics [NW/ W]		[Valid=8 /-] [Invalid=0 /-]	
Value	Label	Cases	Percentage
##N/A##		4	<div><div></div></div> 50.0%
COMMERCE DE USTENSILES		1	<div><div></div></div> 12.5%
vendeur de gaz butane		1	<div><div></div></div> 12.5%
volontariat		1	<div><div></div></div> 12.5%
Ã©levage de lapins		1	<div><div></div></div> 12.5%
Warning: these figures indicate the number of cases found in the data file. They cannot be interpreted as summary statistics of the population of interest.			
# AS1B3_4: Nom du mÃ©tier/profession de l'emploi secondaire 4			
Information		[Type= discrete] [Format=character] [Missing=*]	
Statistics [NW/ W]		[Valid=2 /-] [Invalid=0 /-]	
Value	Label	Cases	Percentage
##N/A##		2	<div><div></div></div> 100.0%
Warning: these figures indicate the number of cases found in the data file. They cannot be interpreted as summary statistics of the population of interest.			
# AS1B3_code: NÂ° d'ordre des emplois secondaires			
Information		[Type= discrete] [Format=numeric] [Range= 1-2] [Missing=*]	
Statistics [NW/ W]		[Valid=1439 /-] [Invalid=18299 /-]	
Value	Label	Cases	Percentage
1		1389	<div><div></div></div> 96.5%
2		50	<div><div></div></div> 3.5%
Sysmiss		18299	
Warning: these figures indicate the number of cases found in the data file. They cannot be interpreted as summary statistics of the population of interest.			
# AS1B3: Nom du mÃ©tier/profession de l'emploi secondaire			
Information		[Type= discrete] [Format=character] [Missing=*]	
Statistics [NW/ W]		[Valid=1439 /-] [Invalid=0 /-]	
Value	Label	Cases	Percentage
ACHAT ET VENTE DE CEREALES		1	<div><div></div></div> 0.1%
ACHAT ET VENTE DE SAVON		2	<div><div></div></div> 0.1%
ACHAT ET VENTE DE SAVON KABAKOUROU		1	<div><div></div></div> 0.1%
AGRICULTEUR		4	<div><div></div></div> 0.3%
AGRICULTURE		9	<div><div></div></div> 0.6%
Achat et Vente de condiments		1	<div><div></div></div> 0.1%
Achat et vente d'eau glacÃ©e		1	<div><div></div></div> 0.1%
Achat vente de condiments		1	<div><div></div></div> 0.1%

### # AS1B3: Nom du métier/profession de l'emploi secondaire

Value	Label	Cases	Percentage
Achat, pr�paration et vente de tubercules		1	0.1%
Agent de Sant� Communaautaire		2	0.1%
Agent de sant� communautaire		1	0.1%
Agriculteur		4	0.3%
Agriculture		7	0.5%
Agriculture culture VIVRRIERE		1	0.1%
Agriculture culture de subsistance		1	0.1%
Agriculture culture vivrriere		1	0.1%
Agriculture de subsistance		1	0.1%
Agriculture et �levage		2	0.1%
Aide ma�son		1	0.1%
Aide m�nag�re		2	0.1%
Aide recolte		1	0.1%
Arbitre de football		1	0.1%
Artisans		1	0.1%
Artiste Chanteur		1	0.1%
BLANCHISSERI		1	0.1%
BOUTIQUE		1	0.1%
BOUTQUIER		1	0.1%
BRIQUETIER		1	0.1%
Berger		1	0.1%
Blanchisseur		1	0.1%
Boutiquier		2	0.1%
Boutiqui�		1	0.1%
Briquetier		1	0.1%
COIFFEUSE		1	0.1%
COMMERCE DE CEREALES		1	0.1%
COMMERCE DE CHARBON		1	0.1%
COMMERCE DE DETAIL DES PRODUITS		1	0.1%

### # AS1B3: Nom du métier/profession de l'emploi secondaire

Value	Label	Cases	Percentage
COMMERCE DE PRODUIT ALIMENTAIRES		1	0.1%
COMMERCE DE RIZ ETUVE		1	0.1%
CONSEILLER VILLAGEOIS DE DEVELOPPER		1	0.1%
COURS D INFORMATIQUE		1	0.1%
COUTURE		1	0.1%
CULTIVATEUR		1	0.1%
CULTIVATEUR DE MILS HARRICOTS ET ARRACHIDE		1	0.1%
Carrolleur et montage des barbelet		1	0.1%
Charbonnier		1	0.1%
Chauffeur des machines a Fourchette		1	0.1%
Coiffeuse		1	0.1%
Coiffure		1	0.1%
Coiffure et pose se djabi		1	0.1%
Coiffure et soins de beauté		1	0.1%
Commerce		1	0.1%
Commerce sur etal arachide et cacahouete		1	0.1%
Commerçante		4	0.3%
Conducteur de tricycle		1	0.1%
Construction des maisons		1	0.1%
Couture		1	0.1%
Cultivateur		3	0.2%
Culture d'arachide et de gombo		1	0.1%
Culture d'oignons et de gombo		1	0.1%
Culture d'oignons et gombo		1	0.1%
Culture d'oignons et légumes		1	0.1%

### # AS1B3: Nom du métier/profession de l'emploi secondaire

Value	Label	Cases	Percentage
Culture d'oignons, gombo		1	0.1%
Culture de oignon, tomate		1	0.1%
Culture de sorgho et haricots		1	0.1%
Culture de sorgho, mil, haricots		1	0.1%
Culture maraîchère		1	0.1%
DOLOTIERE		2	0.1%
Distributeur de boisson		1	0.1%
ELECTRICIEN		1	0.1%
ELEVAGE		8	0.6%
ELEVAGE DE BETAIL		2	0.1%
ELEVAGE DE PETITS RUMINANTS		1	0.1%
ELEVAGE DE POULET		1	0.1%
ELEVAGE DE VOLAILLE		3	0.2%
ELEVEUR		1	0.1%
ELEVEUR DE VOLAILLE		1	0.1%
Electricien		2	0.1%
Elevage		14	1.0%
Eleveur		5	0.3%
Entrepreneur		1	0.1%
Extraction de minéraux précieux		1	0.1%
FABRICATION ET VENTE DE PRODUITS ALIMENTAIRE		1	0.1%
FERRAILLEUR		1	0.1%
FORGERON		2	0.1%
Fabrication condiments		1	0.1%
Fabrication d'objet en bois		1	0.1%
Fabrication et vente des produits traditionnels		1	0.1%
Formateur en saponification		1	0.1%

### # AS1B3: Nom du métier/profession de l'emploi secondaire

Value	Label	Cases	Percentage
GARDIENNAGE		1	0.1%
GERANTE DE TONTINE		1	0.1%
Gérante d une boutique de transfert d argent et recharge d unités		1	0.1%
Intensité sur les toits		1	0.1%
JARDINAGE		4	0.3%
JARDINAGE CULTURE DE LEGUMES		1	0.1%
Jardinage		2	0.1%
Jardinier, productrice de Tomates, oignon, choux		1	0.1%
Lavage ambulante des habits		1	0.1%
Le commerce		8	0.6%
MACON		1	0.1%
MACONNERIE		1	0.1%
MARAICHER		5	0.3%
MECANICIEN VELO		1	0.1%
Marabout		1	0.1%
Maraîchage		1	0.1%
Maraîcher		1	0.1%
Maraîcher culture		1	0.1%
Maraîcherage		1	0.1%
Maïson		1	0.1%
Maître Coranique		1	0.1%
Menuisier		1	0.1%
Meunier		1	0.1%
Moniteur dans une école communautaire		1	0.1%
Moniteur enseignement preprimaire		1	0.1%
Mécanique moto et vélo		1	0.1%
NETTOYAGE		1	0.1%
NETTOYAGE DANS UN SERVICE		1	0.1%

### # AS1B3: Nom du métier/profession de l'emploi secondaire

Value	Label	Cases	Percentage
Nettoyage dans une domicile privé		1	0.1%
Nettoyeur de linge		1	0.1%
ORPAILLAGE		11	0.8%
ORPAILLEUR		1	0.1%
Orpillage		2	0.1%
Orpailleur		18	1.3%
Orpailleurs		3	0.2%
Orpailleuse		2	0.1%
Ouvrier dans la construction de bâtiments		1	0.1%
PECHEUR		1	0.1%
PRODUCTION ET VENTE CACAHOUETE		1	0.1%
PRODUCTION ET VENTE DE CACAHOUETE		1	0.1%
PRODUCTION ET VENTE DE SOUMBALA		1	0.1%
PRODUCTION VENTE DE DOLO		2	0.1%
Peintre		1	0.1%
Pisciculture		1	0.1%
Poterie		1	0.1%
Prestation de service d aide aux récoltes		1	0.1%
Production du maïs, petits mils, arachides		1	0.1%
Production et vente de dolo		2	0.1%
Production maraîchère		1	0.1%
Propriétaire d une boutique de transfert d argent et recharge d unités		1	0.1%
RESTAURATION		1	0.1%
RESTAURATRICE		1	0.1%
Restaurant vent de repas traditionnel		1	0.1%
TISSAGE		3	0.2%
TISSAGE TISSU TRADITIONNEL		1	0.1%

### # AS1B3: Nom du métier/profession de l'emploi secondaire

Value	Label	Cases	Percentage
TISSERAND		1	0.1%
Technicien froid et climatisation		1	0.1%
Tissage		1	0.1%
Tisserand		3	0.2%
Transformation chimique		1	0.1%
Transport de marchandises		1	0.1%
Transport de marchandises diverses depuis d autres pays avec des camions		1	0.1%
VENTE D USTENSILES EN PLASTIQUE		1	0.1%
VENTE D'EAU FRAICHE ET GLACE		1	0.1%
VENTE D'HABIT POUR FEMME ET ENFANT		1	0.1%
VENTE D'ACCESSOIRES ELETRONIQUE		1	0.1%
VENTE DE CACAHOUETE		4	0.3%
VENTE DE FRUITS et légumes		1	0.1%
VENTE DE GATEAU		1	0.1%
VENTE DE GATEAUX		1	0.1%
VENTE DE GLACE ET DE BOISSONS NON ALCOOLISE		1	0.1%
VENTE DE PAGNE		1	0.1%
VENTE DE SOUMBALA		1	0.1%
VENTE DE TAROT BOUILLIE		1	0.1%
VENTE DE VETEMENTS		1	0.1%
VETERINAIRE OU AGENT VOLONTAIRE DE VACCINATION DE VOLAILLE		1	0.1%

## # AS1B3: Nom du métier/profession de l'emploi secondaire

Value	Label	Cases	Percentage
VOLONTAIRE DE SANTE COMMUNAUTAIRE		1	0.1%
VOLONTAIRE ADJOINT DE SECURITE		1	0.1%
Vendeur de essence		1	0.1%
Vendeur de poissonnerie		1	0.1%
Vendeur de tissus traditionnels		1	0.1%
Vendeur de volailles		1	0.1%
Vendeuse		1	0.1%
Vendeuse de Charbon		1	0.1%
Vendeuse de Soumbala		1	0.1%
Vendeuse de charbon de bois		1	0.1%
Vendeuse de condiments		1	0.1%
Vendeuse de d'agne		1	0.1%
Vendeuse de jus naturel, Bissap, gingembre		1	0.1%
Vendeuse de produits de beauté corporel		1	0.1%
Vendeuse de soja prÃ©parÃ©		1	0.1%
Vendeuse de soumbala		1	0.1%
Vendeuse de sucre ,biscuits, bonbons etc		1	0.1%
Vendeuse de vÃªtements		2	0.1%
Vendeuse des arachides		1	0.1%
Vente d'attikÃ©		1	0.1%
Vente de balais en gros et detail		1	0.1%
Vente de boissons		1	0.1%
Vente de cacahouÃ«te		1	0.1%
Vente de lÃ©gumes		1	0.1%



### # AS1B3: Nom du métier/profession de l'emploi secondaire

Value	Label	Cases	Percentage
Vente de pièces détachées de mobylette et de carburant		1	0.1%
Vente de vivre		1	0.1%
Vente des produits de consommation		1	0.1%
Vente en ligne de matériaux de construction		1	0.1%
Virgile		1	0.1%
achat et vente de pagnes tissés		1	0.1%
achat et vente de charbon		1	0.1%
achat et vente d'habits friperie		1	0.1%
achat et vente de bois		1	0.1%
achat et vente de boissons		1	0.1%
achat et vente de bœuf		2	0.1%
achat et vente de condiments		1	0.1%
achat et vente de céréales		2	0.1%
achat et vente de déchets de condiments		1	0.1%
achat et vente de déchets de savons		1	0.1%
achat et vente de gâteau		1	0.1%
achat et vente de pagnes traditionnels		1	0.1%
activité agro pastorale		1	0.1%
activité de restauration		1	0.1%
activités relatives à l'extraction de l'or		1	0.1%
agent de santé communautaire		2	0.1%
agents de santé communautaire		1	0.1%
agriculteur		60	4.2%

### # AS1B3: Nom du métier/profession de l'emploi secondaire

Value	Label	Cases	Percentage
agriculteur de produits maraîchers		1	0.1%
agriculteur et éleveur		1	0.1%
agriculteurs		5	0.3%
agriculteurs de céréales		1	0.1%
agriculteurs de subsistance		22	1.5%
agriculteurs et éleveur de subsistance		2	0.1%
agriculteurs subsistance		1	0.1%
agriculteurs éleveur de subsistance		1	0.1%
agricultrice		1	0.1%
agriculture		118	8.2%
agriculture commerciale		1	0.1%
agriculture culture vivrière		5	0.3%
agriculture culture vivrière de subsistance		1	0.1%
agriculture de subsistance		10	0.7%
agriculture et élevage		1	0.1%
agriculture vivrière		1	0.1%
aide familial		1	0.1%
aide maçon		1	0.1%
aide maçon		1	0.1%
aide vendeuse		1	0.1%
apiculteur		1	0.1%
apprenti mécanicien		1	0.1%
architect		1	0.1%
artisanat		1	0.1%
attaché de santé en chirurgien		1	0.1%
aviculteur et élevage porcin		1	0.1%
blanchisseur		2	0.1%
boucher		1	0.1%
boucherie		1	0.1%
boucherie ventes de soupes		1	0.1%

### # AS1B3: Nom du métier/profession de l'emploi secondaire

Value	Label	Cases	Percentage
bouchÃ©		1	0.1%
boulangier		3	0.2%
boutiquier		6	0.4%
boutiquiÃ¨re		1	0.1%
briquetier		3	0.2%
carrelage		1	0.1%
chargeur de tÃ©lÃ©phone et batterie tÃ©lÃ©phone		1	0.1%
charlatan		1	0.1%
chauffeur		2	0.1%
chauffeur de ben		1	0.1%
chauffeur de camion		1	0.1%
chauffeur de moto taxi		1	0.1%
chauffeur taxi moto		1	0.1%
classement de l'eau en sachet		1	0.1%
coiffeuse		4	0.3%
coiffeuse et soins de beautÃ©		1	0.1%
coiffure		7	0.5%
coiffure des plantes		1	0.1%
coiffure pour femmes		1	0.1%
commerçant		1	0.1%
commercante		2	0.1%
commerce		49	3.4%
commerce en detail de savon		1	0.1%
commerce ambulant de savon		1	0.1%
commerce de beignet		1	0.1%
commerce de bouilli et gateau		1	0.1%
commerce de cereales		1	0.1%
commerce de charbon de bois		1	0.1%
commerce de chaussure		1	0.1%
commerce de condiments		3	0.2%
commerce de cÃ©rÃ©ales		2	0.1%

### # AS1B3: Nom du métier/profession de l'emploi secondaire

Value	Label	Cases	Percentage
commerce de details des produits alimentaires		1	0.1%
commerce de dolo		1	0.1%
commerce de l'Àgumes		1	0.1%
commerce de matériaux de construction		1	0.1%
commerce de pagnes		1	0.1%
commerce de patte d'arachide		1	0.1%
commerce de pièces détachées		1	0.1%
commerce de plat en plastique		1	0.1%
commerce de poulet		1	0.1%
commerce de produits cosmétiques		1	0.1%
commerce de tubercules		1	0.1%
commerce de vivre		1	0.1%
commerce de vêtement		1	0.1%
commerce de vêtements		1	0.1%
commerce de vêtements de bébé		1	0.1%
commerce divers		1	0.1%
commerce en detail		1	0.1%
commerce en ligne		1	0.1%
commerce général		1	0.1%
commerce maquis		1	0.1%
commerce quinquelerie		1	0.1%
commerce sant		14	1.0%
commerce sant de chaussure		1	0.1%
commerce sant de pagne		1	0.1%
commerce sante		7	0.5%

### # AS1B3: Nom du métier/profession de l'emploi secondaire

Value	Label	Cases	Percentage
commerçante de savons		1	0.1%
commerçants		1	0.1%
commerçants de produits alimentaires		1	0.1%
conducteur de taxi moto		2	0.1%
conducteur de tricycle		1	0.1%
conducteur tricycle		1	0.1%
conduite de taxi moto		1	0.1%
confection de portaille de cours a base de bois		1	0.1%
confection de tissu artisanal		2	0.1%
confection de tissu artisanale		3	0.2%
confection de tissu artisanales		1	0.1%
confection de tissu traditionnel		1	0.1%
confection de vetement dame		1	0.1%
conseillant sant� humaine		1	0.1%
construction de maisons		1	0.1%
construction des batiments complets		1	0.1%
consultant transfontaliers		1	0.1%
cordonnier		1	0.1%
coudre les habits		1	0.1%
cour en domicile		1	0.1%
cours a domicile		1	0.1%
cours de vacation		1	0.1%
couture		4	0.3%
couture f�minine		1	0.1%
couturier		2	0.1%
couturi�re		2	0.1%
cultivateur		23	1.6%
cultivateur de c�r�ales		2	0.1%
cultivateur de c�r�ales		1	0.1%

### # AS1B3: Nom du métier/profession de l'emploi secondaire

Value	Label	Cases	Percentage
maïs, arachide et soja			
cultivateur de céréales maïs, sorgho		1	0.1%
cultivateur de céréales, maïs, haricot et arachide		1	0.1%
cultivateur de maïs, arachide, haricot		1	0.1%
cultivateur des arachide, haricot		1	0.1%
cultivateurs		1	0.1%
culture		1	0.1%
culture commerciale		1	0.1%
culture d'arachide, haricots, poids de terre		1	0.1%
culture d'oignons		1	0.1%
culture d'oignons et légumes		1	0.1%
culture d'oignons et tomate		1	0.1%
culture de auberge, oignon		1	0.1%
culture de aubergine, oignons		1	0.1%
culture de céréales		4	0.3%
culture de légumes		1	0.1%
culture de mils haricots et arrachides		1	0.1%
culture de oignon, tomate		1	0.1%
culture de pomme de terre		1	0.1%
culture de sorgho,maïs, mil, haricots		1	0.1%
culture maraicher		1	0.1%
culture maraichere		2	0.1%
culture maraîcher		3	0.2%
culture maraîchère		3	0.2%

### # AS1B3: Nom du métier/profession de l'emploi secondaire

Value	Label	Cases	Percentage
culture sorgho, mil,arachide et haricots		1	0.1%
cultures de l'agumes		2	0.1%
dans peinture		1	0.1%
des travaux journaliers s'il en trouve		1	0.1%
dirigeante d'association		1	0.1%
distribution des produits alimentaires		1	0.1%
dolotiere		1	0.1%
doloti'ere		3	0.2%
d'coration		1	0.1%
d'marcheur		2	0.1%
d'marcheur de vente et location de maison		1	0.1%
d'marcheur et vente de parcelles		1	0.1%
d'sossement de la viande pour les clients		1	0.1%
elevage		11	0.8%
elevage de betaille		1	0.1%
elevage de volaille		2	0.1%
elevage de volailles		1	0.1%
elevage des mouton, chevre,bovins		1	0.1%
elevage des ovins		1	0.1%
elevage des ovins, anes, de volaille, de porc		1	0.1%
eleveur		6	0.4%
eleveur de betail		1	0.1%
eleveur de b'tail		1	0.1%
enseignante coranique a domicile		1	0.1%
enseignement		1	0.1%
exploitation mini'ere		1	0.1%

### # AS1B3: Nom du métier/profession de l'emploi secondaire

Value	Label	Cases	Percentage
extraction de minerais		4	0.3%
extraction des minerais		1	0.1%
extration de lait de vache		2	0.1%
fabrication de brique		1	0.1%
fabrication de produits alimentaires		1	0.1%
fabrication et vente de beignets		1	0.1%
fabrication et vente de bouillie		1	0.1%
fabrication et vente de dolo		1	0.1%
fabrication et vente de gateaux		1	0.1%
fabrication et vente de jus naturel		1	0.1%
fabrication et vente de l huile d arachide		1	0.1%
fabrication et vente de sacs en perles		1	0.1%
fabrication et vente des beignet		1	0.1%
fabrication et vente du jus		1	0.1%
fleuriste		1	0.1%
footballeuse		1	0.1%
force de d'œuvre		1	0.1%
force de sécurité volontaire pour la patrie		1	0.1%
forgeron		1	0.1%
formateur en agriculture		1	0.1%
formateur en artisanat tisserand		1	0.1%
frigoriste		1	0.1%
gardien		1	0.1%
gardiennage		3	0.2%
gardiennage de nuit		1	0.1%
gardinage		1	0.1%



### # AS1B3: Nom du métier/profession de l'emploi secondaire

Value	Label	Cases	Percentage
gérant de débit de boisson		1	0.1%
gérant de moulin		1	0.1%
il est cultivateur		1	0.1%
jardinage		27	1.9%
jardinier		10	0.7%
jardinière		1	0.1%
l'agriculture		1	0.1%
la coiffure		3	0.2%
la maçonnerie		3	0.2%
la musique		1	0.1%
la mécanique		1	0.1%
la production et vente de boissons		1	0.1%
la restauration		1	0.1%
la soudure		1	0.1%
la vente de volaille		1	0.1%
lavage de moto		1	0.1%
lavage de sacs		1	0.1%
lavage de vêtements dans les ménages et nettoyage de maisons		1	0.1%
laveuse des habits		1	0.1%
le commerce		7	0.5%
le jardinage		2	0.1%
lessive dans les ménages		1	0.1%
livreur		1	0.1%
location de maisons		1	0.1%
maçonnerie		1	0.1%
maintenance		1	0.1%
manoeuvrage		2	0.1%
manoeuvre		1	0.1%
manoeuvre agricole		1	0.1%
manoeuvre de travaux de bâtiment		1	0.1%
marabout traditionnel praticien		1	0.1%
maraîcheculteur		3	0.2%
maraîcheculteur		1	0.1%

### # AS1B3: Nom du métier/profession de l'emploi secondaire

Value	Label	Cases	Percentage
maraboutage		1	0.1%
maraboutchevalier		1	0.1%
marabout		7	0.5%
marabouterie		1	0.1%
marabouterie construction de bâtiment		1	0.1%
marabouterie		10	0.7%
marabout coranique		1	0.1%
marabout de cérémonie		1	0.1%
marabout karaté		1	0.1%
mécanicien		1	0.1%
mécanique		1	0.1%
menuiserie		3	0.2%
menuiserie de bois		1	0.1%
metteuse de tatouage et lene		1	0.1%
minier		4	0.3%
moutonnier		2	0.1%
moutonnier de vélo		1	0.1%
moutonnier		6	0.4%
moutonnier des vaches		1	0.1%
moutonnier		1	0.1%
nettoyage		6	0.4%
nettoyeur de maison		1	0.1%
nettoyeuse		1	0.1%
orpaillage		24	1.7%
orpaillage traditionnel		1	0.1%
orpailleur		20	1.4%
orpailleuse		2	0.1%
orpailleurs		16	1.1%
orpillage		2	0.1%
orpillage traditionnel		1	0.1%
ouvrier		1	0.1%
ouvrier et aide à récolter les céréales au champs		1	0.1%
ouvrière dans les champs pour aider à récolter		1	0.1%

### # AS1B3: Nom du métier/profession de l'emploi secondaire

Value	Label	Cases	Percentage
du mais, les arachide			
ouvri�re dans une entreprise de transformation de mangue		1	0.1%
ouvri�re journalier dans les champs de r�colte de c�r�ale		1	0.1%
peintre		1	0.1%
peintre de maison		1	0.1%
peinture		1	0.1%
petit commerce		1	0.1%
pisciculture		2	0.1%
plantation des arbres fruitiers		1	0.1%
plombier		1	0.1%
prestation intellectuelle		1	0.1%
production de foura		1	0.1%
production de restauration		1	0.1%
production et vente de boissons		1	0.1%
production et vente de l�gumes		1	0.1%
production vente de dolo		1	0.1%
production vente de jus local		1	0.1%
productrice arachides		1	0.1%
propri�taire de Auberge		1	0.1%
pr�paration des boissons alcoolis�		1	0.1%
reboisement		1	0.1%
repassage		1	0.1%
repetiteur		1	0.1%
restaurant		1	0.1%
restauration		4	0.3%
restauratrice		2	0.1%
r�parateur de mobylette et assimil�s		1	0.1%

### # AS1B3: Nom du métier/profession de l'emploi secondaire

Value	Label	Cases	Percentage
réparateur de moto		1	0.1%
réparateur de petit engin		1	0.1%
réparateur de téléphone		1	0.1%
réparation de radios		1	0.1%
salon		1	0.1%
service de tontine Coris dor		1	0.1%
service de nettoyage		2	0.1%
service de parking des engins a deux roues		1	0.1%
service de restauration kiosque		1	0.1%
service de vente de la boutique		1	0.1%
service traiteur		1	0.1%
services de location de chaise, bache pour les ceremonies		1	0.1%
supervieur de travaux		1	0.1%
tailleur		3	0.2%
technicien de surface en lieu publique		1	0.1%
technicien en climatisation et froid		1	0.1%
technicien en construction mécanique		1	0.1%
technicien en électricité		1	0.1%
tissage des paniers		1	0.1%
tisserand		10	0.7%
tradi-thérapie		1	0.1%
tradipraticien		5	0.3%
traideur		1	0.1%
transformation de produits alimentaires		1	0.1%
transformation et vente d'arachide		5	0.3%

### # AS1B3: Nom du métier/profession de l'emploi secondaire

Value	Label	Cases	Percentage
transformation et vente de boisson locale dolo		1	0.1%
transformation et vente de dolo		1	0.1%
transitaire		1	0.1%
transiteur		1	0.1%
travaux champêtre		5	0.3%
travaux Électriques		1	0.1%
vente de l'Agumes		2	0.1%
vente des habits		1	0.1%
vendeur		1	0.1%
vendeur d'articles de vannerie		1	0.1%
vendeur de Orange money		1	0.1%
vendeur de bœtail		1	0.1%
vendeur de carreaux		1	0.1%
vendeur de condiments et assaisonnement		1	0.1%
vendeur de cœrales		2	0.1%
vendeur de produits de santé traditionnelle		1	0.1%
vendeur de quinquelerie		1	0.1%
vendeur de sable		1	0.1%
vendeur de sacs d'œcoliers		1	0.1%
vendeur de vehicules		1	0.1%
vendeur en dœtail d'essence		1	0.1%
vendeuse		11	0.8%
vendeuse de begnet		1	0.1%
vendeuse d'eau		1	0.1%
vendeuse darachide		2	0.1%
vendeuse de beignet		2	0.1%
vendeuse de beignet au marchœ		1	0.1%

### # AS1B3: Nom du métier/profession de l'emploi secondaire

Value	Label	Cases	Percentage
vendeuse de beignets		2	0.1%
vendeuse de bois		1	0.1%
vendeuse de charbon		1	0.1%
vendeuse de condiments		1	0.1%
vendeuse de condiments tomates , choux, haricot vert		1	0.1%
vendeuse de condiments tomates, choux, haricot vert		1	0.1%
vendeuse de condiments, tomate, choux, obergine		1	0.1%
vendeuse de croquettes a base de coco		1	0.1%
vendeuse de dolo		1	0.1%
vendeuse de détail de chaussure et d'habits		1	0.1%
vendeuse de farine		1	0.1%
vendeuse de farine de maïs		1	0.1%
vendeuse de friperie		1	0.1%
vendeuse de fruit		1	0.1%
vendeuse de fruits		1	0.1%
vendeuse de gateau		1	0.1%
vendeuse de jus		2	0.1%
vendeuse de jus naturel		1	0.1%
vendeuse de kiosque		1	0.1%
vendeuse de legume		2	0.1%
vendeuse de légumes		2	0.1%
vendeuse de légumes frais		1	0.1%
vendeuse de pagne		1	0.1%
vendeuse de piment		1	0.1%

### # AS1B3: Nom du métier/profession de l'emploi secondaire

Value	Label	Cases	Percentage
vendeuse de poissons secs		1	0.1%
vendeuse de produits de beauté, pommade femme		1	0.1%
vendeuse de riz		1	0.1%
vendeuse de sandwich		1	0.1%
vendeuse de savon		1	0.1%
vendeuse de savon liquide		1	0.1%
vendeuse de savons		1	0.1%
vendeuse de soubala		1	0.1%
vendeuse de zinzibre frais		1	0.1%
vendeuse des arachides		1	0.1%
vendeuse en gros et d'at��tail�� de poissons frais		1	0.1%
vent de charbon		1	0.1%
vente de conditionnement		1	0.1%
vente d'arachide		1	0.1%
vente d'eau		1	0.1%
vente de jus Naturels		1	0.1%
vente de balai		1	0.1%
vente de beignet		1	0.1%
vente de beignet et autres		1	0.1%
vente de bissape		1	0.1%
vente de bois		1	0.1%
vente de boutiques		1	0.1%
vente de brochettes de soja		1	0.1%
vente de charbon de bois		1	0.1%
vente de chaussure		1	0.1%
vente de chaussures		1	0.1%
vente de compl��ments alimentaire		1	0.1%

### # AS1B3: Nom du métier/profession de l'emploi secondaire

Value	Label	Cases	Percentage
vente de condiments		2	0.1%
vente de dolo		1	0.1%
vente de détails de accessoires de maisons		1	0.1%
vente de farine de maïs		1	0.1%
vente de fuits		1	0.1%
vente de galette		1	0.1%
vente de gateaux		2	0.1%
vente de gombo sec		1	0.1%
vente de légumes		3	0.2%
vente de matériaux de construction		1	0.1%
vente de machines		1	0.1%
vente de médicaments traditionnelle		1	0.1%
vente de pagne		1	0.1%
vente de produits alimentaires		1	0.1%
vente de produits forestiers		1	0.1%
vente de sable		1	0.1%
vente de savon		2	0.1%
vente de savons kabacourou		1	0.1%
vente de sucre		1	0.1%
vente de vêtements		1	0.1%
vente des arachide en sachet		1	0.1%
vente des fruits		1	0.1%
vente des tubercules		1	0.1%
ventes de beignet dans la rue		1	0.1%
ventes de bouillie		1	0.1%
ventes de condiments		1	0.1%
ventes de coréales		2	0.1%
vergée		1	0.1%
vigile		3	0.2%



### # AS1B3: Nom du métier/profession de l'emploi secondaire

Value	Label	Cases	Percentage
volontaire dans le domaine de la santé		1	0.1%
Électricien		2	0.1%
Électricité		1	0.1%
Électrotechnique		1	0.1%
Élevage		61	4.2%
Élevage et des formations sur la cryptomonnaie		1	0.1%
Élevage mouton et chèvres		1	0.1%
Élevage bovins, ovins et volaille		4	0.3%
Élevage de bovins		1	0.1%
Élevage de bovins et caprins, ovins et porc		1	0.1%
Élevage de bovins et ovins		1	0.1%
Élevage de bovins, des ovins et de la volaille		2	0.1%
Élevage de bœuf		1	0.1%
Élevage de caprins		1	0.1%
Élevage de moutons		1	0.1%
Élevage de petits ruminants de volaille		1	0.1%
Élevage de petits ruminants et de volaille		4	0.3%
Élevage de petits ruminants et volaille		1	0.1%
Élevage de porcs		1	0.1%
Élevage de pors		1	0.1%
Élevage de poule		1	0.1%
Élevage de volaille		4	0.3%
Élevage de volaille, ane et moutons		3	0.2%
Élevage de volailles		2	0.1%

### # AS1B3: Nom du métier/profession de l'emploi secondaire

Value	Label	Cases	Percentage
Élevage des animaux		2	0.1%
Élevage des animaux domestiques		1	0.1%
Élevage des bœliers		1	0.1%
Élevage des chèvres		2	0.1%
Élevage des chèvres et mouton et vaches		1	0.1%
Élevage des mouton et chèvres		2	0.1%
Élevage des moutons		1	0.1%
Élevage des ovins		1	0.1%
Élevage des poulet		1	0.1%
Élevage et vente de petits ruminants		1	0.1%
Éleveur		13	0.9%
Éleveur bovins et caprins		1	0.1%
Éleveur de volaille		1	0.1%
Éleveur mouton et chèvre		1	0.1%
Éleveur volaille		1	0.1%

Warning: these figures indicate the number of cases found in the data file. They cannot be interpreted as summary statistics of the population of interest.

### # AS2A: Code groupe profession de l'emploi secondaire exercé lors des 6 dm

Information	[Type= continuuous] [Format=numeric] [Range= 110-9620] [Missing=*]		
Statistics [NW/ W]	[Valid=1438 /-] [Invalid=18300 /-]		
Value	Label	Cases	Percentage
110	Officiers des forces armées	0	0.1%
210	Sous-officiers des forces armées	0	
310	Autres membres des forces armées	1	
1111	Membres des corps législatifs et exécutifs	0	0.1%
1112	Cadres supérieurs de l'administration publique	1	
1113	Chefs traditionnels et chefs de village	1	
1114	Dirigeants et cadres supérieurs d'organisations spécialisées	1	0.1%
1120	Directeurs généraux d'entreprise	8	0.6%
1200	Directeurs de services administratifs et commerciaux	1	0.1%
1300	Directeurs et cadres de direction, production et services	2	0.1%
1400	Directeurs et gérants de l'hôtellerie, la restauration, le	19	1.3%

# # AS2A: Code groupe profession de l'emploi secondaire exercé lors des 6 dm

Value	Label	Cases	Percentage
2110	Ingénieurs physiciens, chimistes et assimilés	1	0.1%
2120	Mathématiciens, actuaires et statisticiens	0	
2131	Biologistes, botanistes, zoologistes et assimilés	1	0.1%
2132	Agronomes, spécialistes de la protection de l'environnement	17	1.2%
2140	Spécialistes, sciences techniques de la production et de l'	0	
2150	Ingénieurs de l'électrotechnique	0	
2161	Architectes, urbanistes et concepteurs de produits ou de v <sup>a</sup>	1	0.1%
2162	Cartographes, géomètres et concepteurs graphiques	2	0.1%
2210	Médecins	0	
2220	Cadres infirmiers et sages-femmes	0	
2230	Spécialistes des médecines traditionnelles et des médecins	1	0.1%
2240	Praticiens paramédicaux	3	0.2%
2250	Vétérinaires	0	
2260	Autres spécialistes des professions de la santé	0	
2310	Professeurs d'université et d'établissements d'enseigne	1	0.1%
2320	Professeurs, enseignement technique et professionnel	0	
2330	Professeurs, enseignement secondaire	1	0.1%
2340	Instituteurs, enseignement primaire et éducateurs de la pet	2	0.1%
2351	Spécialistes des méthodes d'enseignement	0	
2352	Enseignants, éducation spécialisée	2	0.1%
2353	Autres professeurs de langues, disciplines artistiques	0	
2354	Spécialistes de l'enseignement, NCA	2	0.1%
2410	Spécialistes en finances	1	0.1%
2420	Spécialistes des fonctions administratives	0	
2430	Spécialistes des ventes, de la commercialisation et des re	1	0.1%
2510	Concepteurs et analystes de logiciels et de multimédia	0	
2520	Spécialistes des bases de données et des réseaux d'ordina	0	
2611	Avocats, magistrats	0	
2612	Juristes NCA	0	
2621	Archivistes paléographes et conservateurs de musée	0	
2622	Bibliothécaires, documentalistes et professions assimilées	0	
2631	Spécialistes des sciences économiques et sociales	0	
2632	Philosophes, historiens et spécialistes des sciences politi	0	
2633	Psychologues, spécialistes du travail social, ministres de	0	
2641	Auteurs et autres écrivains	0	
2642	Journalistes, traducteurs, interprètes et linguistes	0	
2651	Artistes plasticiens	1	0.1%
2652	Compositeurs, musiciens et chanteurs	2	0.1%
2653	Danseurs et chorégraphes	0	
2654	Metteurs en scène, réalisateurs et acteurs de cinéma, de	0	
3111	Techniciens des sciences chimiques et physiques	1	0.1%
3112	Techniciens du génie civil, génie rural	3	0.2%
3113	Techniciens en électricité, électronique et en constructi	8	0.6%
3114	Techniciens des mines, techniciens métallurgistes, dessin	1	0.1%
3115	Techniciens des sciences physiques et techniques NCA	1	0.1%

# # AS2A: Code groupe profession de l'emploi secondaire exercé lors des 6 dm

Value	Label	Cases	Percentage
3120	Superviseurs, mines, industries manufacturières et bâtiment	2	0.1%
3130	Techniciens, contrôle de processus industriels	1	0.1%
3141	Techniciens des sciences de la vie (À l'exception de la médecine)	0	
3142	Techniciens, agriculture et élevage	30	2.1%
3143	Techniciens, sylviculture	1	0.1%
3151	Officiers mécaniciens de navires, officiers de ponts et pilotes	0	
3152	Pilotes d'avions et assimilés	0	
3153	Contrôleurs de la circulation aérienne, techniciens de la	0	
3211	Techniciens d'appareils électromédicaux, prothèse dentaire	0	
3212	Techniciens de laboratoire médical, pharmacie	0	
3220	Personnel infirmier et sages femmes (niveau intermédiaire)	0	
3230	Praticiens des médecines traditionnelles et des médecines	8	0.6%
3240	Techniciens et assistants vétérinaires	1	0.1%
3251	Autres professions intermédiaires de la santé	10	0.7%
3252	Techniciens, salubrité de l'environnement et de la santé au	1	0.1%
3311	Courtiers en valeurs et cambistes	0	
3312	Professions intermédiaires de la comptabilité	0	
3313	Professions intermédiaires de la statistique, des mathématiques	0	
3320	Agents de vente et d'achat, courtiers	9	0.6%
3331	Agents de services commerciaux spécialisés	1	0.1%
3332	Agents de services commerciaux NCA	20	1.4%
3340	Secrétaires d'administration et secrétaires spécialisés	0	
3351	Contrôleurs des douanes et des frontières	1	0.1%
3352	Contrôleurs des impôts	0	
3353	Autres professions intermédiaires de l'application de la loi	0	
3411	Professions intermédiaires des services juridiques, des services	0	
3412	Professions intermédiaires des religions	0	
3421	Athlètes et sportifs de compétition	1	0.1%
3422	Instructeurs, entraîneurs sportifs et arbitres de sport	2	0.1%
3430	Professions intermédiaires de la culture, de la création artistique	1	0.1%
3510	Techniciens des technologies de l'information et des communications	0	
3520	Techniciens de radio-télévision et d'enregistrement audio-	0	
4110	Employés de bureau, fonctions générales	0	
4120	Secrétaires (fonctions générales)	0	
4130	Opérateurs sur clavier	0	
4210	Guichetiers, encaisseurs et assimilés	0	
4220	Employés chargés d'informer la clientèle	0	
4311	Aides comptables et teneurs de livres, commis du service de	0	
4312	Employés de services statistiques ou financiers	0	
4321	Employés du service des stocks	0	
4322	Employés du service des transports	0	
4410	Autres employés de type administratif	0	
5110	Agents d'accompagnement et assimilés (transports et tourisme)	1	0.1%
5120	Cuisiniers	0	
5130	Serveurs et barmen	1	0.1%

Value	Label	Cases	Percentage
5140	Coiffeurs, esthéticiens et assimilés	23	<div><div></div></div> 1.6%
5150	Intendants, gouvernantes et concierges	1	<div><div></div></div> 0.1%
5160	Autre personnel des services directs aux particuliers	30	<div><div></div></div> 2.1%
5211	Vendeurs à l'étal et sur les marchés, vendeurs ambulants	153	<div><div></div></div> 10.6%
5220	Commerçants et vendeurs, magasins	104	<div><div></div></div> 7.2%
5230	Caissiers et billettistes	0	
5241	Mannequins, télavendeur, commis, pompiste	1	<div><div></div></div> 0.1%
5242	Vendeurs non classés ailleurs	37	<div><div></div></div> 2.6%
5310	Gardes d'enfants et aides-enseignants	2	<div><div></div></div> 0.1%
5320	Aides-soignants en institution	0	
5411	Pompiers, agents de police, gardiens de prison	2	<div><div></div></div> 0.1%
5412	Agents de sécurité privée	10	<div><div></div></div> 0.7%
6110	Agriculteurs et ouvriers qualifiés, cultures commerciales	67	<div><div></div></div> 4.7%
6120	Éleveurs et ouvriers qualifiés de l'élevage commercial et	40	<div><div></div></div> 2.8%
6130	Agriculteurs et ouvriers qualifiés des cultures et de l'élevage	7	<div><div></div></div> 0.5%
6210	Exploitants et ouvriers forestiers	5	<div><div></div></div> 0.3%
6221	Chasseurs, chasseurs et trappeurs	2	<div><div></div></div> 0.1%
6310	Agriculteurs, subsistance	273	<div><div></div></div> 19.0%
6320	Éleveurs de bétail, subsistance	98	<div><div></div></div> 6.8%
6330	Agriculteurs et éleveurs, subsistance	62	<div><div></div></div> 4.3%
6340	Chasseurs, chasseurs, trappeurs et cueilleurs, subsistance	0	
7110	Métiers qualifiés du bâtiment (gros oeuvre) et assimilés	11	<div><div></div></div> 0.8%
7120	Métiers qualifiés du bâtiment (finitions) et assimilés	6	<div><div></div></div> 0.4%
7130	Ouvriers peintres, ravaumeurs de façades et assimilés	4	<div><div></div></div> 0.3%
7210	Mouleurs de fonderie, soudeurs, tisseurs-chaudronniers, mont	2	<div><div></div></div> 0.1%
7220	Forgerons, outilleurs et assimilés	3	<div><div></div></div> 0.2%
7230	Mécaniciens et réparateurs de machines	15	<div><div></div></div> 1.0%
7311	Métiers de l'artisanat	2	<div><div></div></div> 0.1%
7312	Autres métiers de l'artisanat	24	<div><div></div></div> 1.7%
7320	Métiers de l'imprimerie	0	
7410	Installateurs et réparateurs, équipements électriques	4	<div><div></div></div> 0.3%
7420	Monteurs et réparateurs, électronique et télécommunication	3	<div><div></div></div> 0.2%
7511	Bouchers, poissonniers et assimilés	6	<div><div></div></div> 0.4%
7512	Boulangers, pâtisseries et confiseurs	3	<div><div></div></div> 0.2%
7513	Autres métiers qualifiés d'alimentation, boisson et tabac,	28	<div><div></div></div> 1.9%
7520	Ébénistes, menuisiers et assimilés	6	<div><div></div></div> 0.4%
7531	Couturier, brodeur et assimilés	28	<div><div></div></div> 1.9%
7532	Tapissiers et assimilés	0	
7533	Coordonniers, tanneurs, peaussiers, mégissiers et assimilés	1	<div><div></div></div> 0.1%
7540	Autres métiers qualifiés de l'industrie et de l'artisanat	1	<div><div></div></div> 0.1%
8111	Mineurs et conducteurs d'installations de mine	5	<div><div></div></div> 0.3%
8112	Foreurs, sondeurs de puits et assimilés	0	
8120	Conducteurs d'installations de transformation et de traitement	0	
8130	Conducteurs d'installations et de machines pour la fabrication	0	
8140	Conducteurs de machines pour la fabrication de produits en c	0	

## # AS2A: Code groupe profession de l'emploi secondaire exercé lors des 6 dm

Value	Label	Cases	Percentage
8150	Conducteurs de machines pour la fabrication de produits text	1	0.1%
8160	Conducteurs de machines pour la fabrication de denrées alim	3	0.2%
8170	Conducteurs d'installations pour la fabrication du papier et	0	
8180	Autres conducteurs de machines et d'installations fixes	0	
8210	Ouvriers de l'assemblage	1	0.1%
8310	Conducteurs de locomotives et assimilés	0	
8321	Conducteurs d'engins à deux ou trois roues et d'animaux de	6	0.4%
8322	Chauffeurs de taxi et conducteurs d'automobiles et de camion	7	0.5%
8330	Conducteurs de poids lourds et d'autobus	1	0.1%
8340	Conducteurs de matériels et engins mobiles	1	0.1%
8350	Matelots de pont et assimilés	0	
9110	Aides de ménage et agents d'entretien à domicile et dans l	8	0.6%
9120	Laveurs de véhicules et de vitres, laveurs de linge et autr	15	1.0%
9210	Manoeuvres de l'agriculture, de la pêche et de la sylvicult	10	0.7%
9311	Manoeuvres des mines et des travaux publics	101	7.0%
9312	Manoeuvres du bâtiment	13	0.9%
9320	Manoeuvres des industries manufacturières	0	
9330	Manoeuvres des transports et de l'entreposage	3	0.2%
9410	Cuisiniers, restauration rapide	12	0.8%
9510	Travailleurs des petits métiers des rues et assimilés	2	0.1%
9620	Autres professions élémentaires	7	0.5%

Warning: these figures indicate the number of cases found in the data file. They cannot be interpreted as summary statistics of the population of interest.

## # AS2B: Code profession de l'emploi secondaire exercé lors des 6 dm

Information	[Type= continuous] [Format=numeric] [Range= 11001-962099] [Missing=*]
Statistics [NW/ W]	[Valid=1408 /-] [Invalid=18330 /-]

Value	Label	Cases	Percentage
11001	Amiral	0	
11002	Vice-amiral d'escadre	0	
11003	Vice-amiral	0	
11004	Contre-amiral	0	
11005	Général d'armée	0	
11006	Général de corps d'armée	0	
11007	Général de division	0	
11008	Général de brigade	0	
11009	Capitaine de vaisseau	0	
11010	Colonel	0	
11011	Capitaine de frigate	0	
11012	Lieutenant-colonel	0	
11013	Capitaine de corvette	0	
11014	Commandant	0	
11015	Lieutenant	0	
11016	Capitaine	0	
11017	Sous-lieutenant	0	
21001	Major	0	

# # AS2B: Code profession de l'emploi secondaire exercé lors des 6 dm

Value	Label	Cases	Percentage
21002	Adjudant-chef	0	
21003	Adjudant	0	
21004	Sergent-chef / Marechal de logis chef (MCH)	0	
21005	Sergent / Marechal de logis (MDL)	0	
31001	Caporal-chef	0	
31002	Brigadier-chef	0	
31003	Caporal	0	
31004	Brigadier	0	
31005	Matelot	0	
31006	Soldat	1	0.1%
31007	Gendarme	0	
111101	Président de la République	0	
111102	Chef du gouvernement	0	
111103	Ministre, Secrétaire d'Etat et assimilés	0	
111104	Gouverneur, Haut-commissaire	0	
111105	Député, Sénateur	0	
111106	Maire	0	
111107	Conseiller municipal	0	
111108	Membre de l'exécutif et du corps législatif NCA	0	
111201	Secrétaire général (ministère)	0	
111202	Directeur de cabinet (ministre)	0	
111203	Administrateur	0	
111204	Inspecteur d'Etat	0	
111205	Directeur général (Directeur national)	0	
111206	Directeur (chef de division)	0	
111207	Ambassadeur	0	
111208	Chargé d'affaires	0	
111209	Consul général	0	
111210	Secrétaire d'ambassade	0	
111211	Préfet	0	
111212	Préfet de police	0	
111213	Trésorier payeur général	0	
111215	Cadre supérieur des affaires étrangères	0	
111216	Administrateur des Postes et télécommunications	0	
111299	Autre cadre supérieur de l'administration publique NCA	1	0.1%
111301	Chef coutumier	1	0.1%
111302	Chef de village	0	
111303	Chef de quartier	0	
111401	Dirigeant de parti politique	0	
111402	Cadre supérieur de partie politique	0	
111403	Dirigeant syndical	0	
111404	Cadre supérieur de syndicat	0	
111405	Dirigeant d'organisation d'employeurs	0	
111406	Cadre supérieur d'organisation d'employeurs	0	
111407	Dirigeant d'organisation humanitaire, d'ONGs et d'associatio	1	0.1%

# # AS2B: Code profession de l'emploi secondaire exercé lors des 6 dm

Value	Label	Cases	Percentage
111408	Cadre supérieur d'organisation humanitaire, ONG, associatio	0	
111409	Dirigeants et cadres supérieurs d'organismes spécialisés	0	
112001	Directeur général d'entreprise, chef d'entreprise	6	0.4%
112002	Entrepreneur, industriel	1	0.1%
112003	Président directeur général	0	
112004	Recteur d'université	0	
112005	Administrateur, général d'entreprise	0	
112099	Directeurs et cadres de société NCA	1	0.1%
120001	Directeur financier	0	
120002	Directeur des ressources humaines	0	
120003	Directeur de stratégie et planification	0	
120004	Directeur commercial, marketing	1	0.1%
120005	Directeur de publicité et relations publiques	0	
120006	Directeur de recherche et développement	0	
120007	Directeurs des services administratifs et commerciaux NCA	0	
120008	Cadres supérieurs des services administratifs et commerciau	0	
130001	Directeurs de l'agriculture, l'élevage, la pêche	0	
130002	Directeur de service forestier	0	
130003	Directeur de l'industrie	0	
130004	Directeur de mines	0	
130005	Directeur des BTP	0	
130006	Directeur de service d'approvisionnement, distribution	1	0.1%
130007	Directeur de service de santé	0	
130008	Directeur de service de transport	0	
130009	Directeur de technologie de l'information et des communicati	0	
130010	Directeur de services aux personnes âgées	0	
130011	Directeur de banque, assurance	0	
130012	Fondé de pouvoir	0	
130013	Cadre supérieur des assurances	0	
130099	Autres directeurs et cadres de direction, services spécialisés	1	0.1%
140001	Directeur d'hôtel	0	
140002	Directeur de commerce	4	0.3%
140003	Directeur de centre sportif, centre de loisirs, centre cultu	1	0.1%
140004	Propriétaire de restaurant	4	0.3%
140005	Gérant hôtel, restaurant, commerce	8	0.6%
140006	Cadres supérieurs des services hôteliers	2	0.1%
211001	Ingénieur physicien	0	
211002	Ingénieur astronome	0	
211003	Ingénieur météorologue	0	
211004	Ingénieur chimiste	0	
211005	Ingénieur géologue	0	
211006	Ingénieur hydrologue	0	
211099	Autres ingénieurs physiciens, chimistes et assimilés NCA	1	0.1%
212001	Mathématicien	0	
212002	Actuaire	0	



# # AS2B: Code profession de l'emploi secondaire exercé lors des 6 dm

Value	Label	Cases	Percentage
212003	Ingénieur statisticien	0	
212099	Autres mathématiciens, actuaires, statisticiens et assimilés	0	
213101	Biologiste	0	
213102	Botaniste	1	0.1%
213103	Zoologiste	0	
213104	Biophysicien	0	
213201	Ingénieur agronome	6	0.4%
213202	Ingénieur agricole	10	0.7%
213203	Pédologue	0	
213204	Ingénieur et conseiller FJA (Formateur de Jeunes Agriculteurs)	1	0.1%
213205	Climatologiste, climatologue	0	
213206	Ingénieurs écologistes	0	
213207	Ingénieur forestier	0	
213208	Spécialiste des activités de la pêche	0	
213299	Spécialistes de l'environnement, NCA	0	
214001	Ingénieur, génie civil	0	
214002	Ingénieur, génie rural	0	
214003	Ingénieurs, ponts et chaussées	0	
214004	Ingénieur mécanicien	0	
214005	Ingénieur des mines	0	
214006	Ingénieur métallurgiste	0	
214007	Ingénieur sidérurgiste	0	
214008	Ingénieur de l'équipement rural et de l'hydraulique	0	
214009	Ingénieur frigoriste	0	
214099	Autres spécialistes, sciences techniques de production et d	0	
215001	Ingénieur électricien	0	
215002	Ingénieur électronique	0	
215003	Ingénieur des télécommunications	0	
215004	Ingénieur des postes et télécommunications	0	
215099	Autres ingénieurs de l'électrotechnique NCA	0	
216101	Architecte	1	0.1%
216102	Architectes paysagistes	0	
216103	Modéliste de produit	0	
216104	Modéliste de vêtement	0	
216105	Urbaniste	0	
216199	Autres architectes, urbanistes et concepteurs de produits ou	0	
216201	Cartographe	1	0.1%
216202	Géomètre agrimètre	0	
216203	Opérateur topographe	0	
216204	Concepteur graphique, multimédia	0	
216205	Graphiste	0	
216299	Autres spécialistes de cartographie, géométrie, graphique	1	0.1%
221001	Médecin généraliste	0	
221002	Anatomiste	0	
221003	Gynécologue	0	

# # AS2B: Code profession de l'emploi secondaire exerc   lors des 6 dm

Value	Label	Cases	Percentage
221004	Chirurgien	0	
221005	P��diatre	0	
221006	Ophthamologue	0	
221007	Oto rhino laryngoogiste	0	
221008	Rhumatologue	0	
221009	Allergologue	0	
221010	Pneumologue	0	
221011	Diab��tologue	0	
221012	Neurologue	0	
221013	Dermatologue	0	
221014	Psychiatre	0	
221015	M��d��cin l��giste	0	
221099	Autres m��decins sp��cialistes NCA	0	
222001	Infirmier dipl�� m�� d'Etat, Infirmier sup��rieur	0	
222002	Sage-femme	0	
222099	Autres cadres infirmiers NCA	0	
223001	Herboriste	1	0.1%
223002	Naturopathe	0	
223003	Ethnom��decin	0	
224001	Pharmacologue	1	0.1%
224099	Autres sp��cialistes de m��decine non conventionnelle NCA	2	0.1%
225000	M��decin v��t��rinaire	0	
226001	Dentiste	0	
226002	Pharmacien	0	
226003	Hygi��niste et sp��cialiste de la sant�� au travail	0	
226004	Physiologiste	0	
226005	Di��t��ticien	0	
226006	Nutritioniste	0	
226007	Audiologiste	0	
226008	Ortophoniste	0	
226009	Orthop��diste	0	
226010	Optom��triste	0	
226011	Opticien	0	
226012	Pathologiste	0	
226013	Ing��nieur sanitaire	0	
226014	Toxicologue	0	
226099	Autres sp��cialistes des professions de la sant�� NCA	0	
231001	Charg�� de cours, universit��	1	0.1%
231002	Professeur d'universit�� (assistant, ma��tre assistant, ma��	0	
231003	Chercheur (attach�� de recherches, charg�� de recherches,	0	
231004	Directeur de recherches, ma��tre de recherches	0	
232000	Professeurs, enseignement technique et professionnel	0	
233001	Directeur de lyc��e	0	
233002	Directeur de coll��ge	0	
233003	Proviseur	0	

# # AS2B: Code profession de l'emploi secondaire exercé lors des 6 dm

Value	Label	Cases	Percentage
233004	Censeur	0	
233005	Professeur d'enseignement secondaire	1	0.1%
234001	Maître, instituteur enseignement primaire	1	0.1%
234002	Maître, instituteur, enseignement primaire	0	
234003	Jardinière d'enfants	1	0.1%
234004	Moniteur, enseignement primaire	0	
235101	Inspecteur d'enseignement (primaire ou secondaire)	0	
235102	Conseiller pédagogique	0	
235103	Autre spécialiste de l'enseignement NCA	0	
235201	Enseignant, Éducation spéciale (sourd, aveugle, handicapé)	0	
235202	Professeur d'éducation physique et sportive	0	
235299	Autre enseignant d'éducation spécialisée NCA	2	0.1%
235301	Professeurs de langues nationales	0	
235302	Professeurs de musique	0	
235399	Autres professeurs de disciplines artistiques	0	
235401	Formateurs en technologies de l'information	0	
235402	Surveillant de lycées et collèges	0	
235499	Autres spécialistes de l'enseignement, NCA	2	0.1%
241001	Cadre comptable	0	
241002	Chef comptable	0	
241003	Expert-comptable	0	
241004	Vérificateur de compte	0	
241005	Cadre supérieur des affaires économiques	0	
241007	Conseillers en finances et investissements	0	
241008	Inspecteur du trésor	0	
241009	Inspecteur des impôts	0	
241010	Inspecteur des douanes	0	
241011	Analystes financiers	0	
241099	Autres spécialistes en finances NCA	1	0.1%
242001	Planificateur	0	
242002	Gestionnaire des hôpitaux	0	
242003	Administrateur et attachés des hôpitaux	0	
242004	Administrateur des services fiscaux	0	
242005	Administrateur des services financiers	0	
242006	Spécialistes, gestion des ressources humaines	0	
242007	Commissaire de police	0	
242008	Inspecteur des affaires administratives	0	
242009	Inspecteur du travail et des lois sociales	0	
242010	Inspecteur de police	0	
242011	Administrateur civil	0	
242012	Attaché administratif	0	
242013	Spécialistes de la formation du personnel	0	
242099	Autres spécialistes des fonctions administratives NCA	0	
243001	Spécialistes de la publicité et de la commercialisation	0	
243002	Spécialistes des relations publiques	0	

# # AS2B: Code profession de l'emploi secondaire exercé lors des 6 dm

Value	Label	Cases	Percentage
243003	Spécialistes des ventes, secteurs médical et technique	0	0.1%
243004	Spécialistes des ventes, technologies de l'information et d	0	
243099	Autres spécialistes des ventes, de la commercialisation et	1	
251001	Informaticien concepteur réseau	0	
251002	Analyste programmeur	0	
251003	Concepteur de site web	0	
251004	Programmeur	0	
251099	Autres concepteurs et analystes de logiciels, et concepteurs	0	
252001	Informaticien spécialiste des bases de données	0	
252002	Informaticien administrateur réseau (webmaster)	0	
252099	Autres spécialistes des bases de données et des réseaux d	0	
261101	Président de la cour suprême	0	
261102	Président de la cour d'appel	0	
261103	Président du tribunal de première instance	0	
261104	Président de la cour constitutionnelle	0	
261105	Procureur de la République	0	
261106	Avocat général	0	
261107	Avocat	0	
261108	Juge	0	
261199	Autre magistrat NCA	0	
261201	Notaire	0	
261202	Greffier	0	
261203	Huissier	0	
261204	Mandataire de justice	0	
261299	Autres juriste NCA	0	
262101	Archiviste	0	
262102	Conservateur	0	
262201	Bibliothécaire	0	
262202	Documentaliste	0	
262203	Bibliothécaires, documentalistes et assimilés non classés	0	
262204	Cadre moyen de la documentation	0	
262205	libraire	0	
263101	Economiste	0	
263102	Démographe	0	
263103	Anthropologue	0	
263104	Archéologue	0	
263105	Ethnologue	0	
263106	Criminologue	0	
263107	Géographe	0	
263108	Sociologue	0	
263199	Autres spécialistes des sciences économiques et sociales	0	
263201	Historien	0	
263202	Philosophe	0	
263203	Politologue, spécialiste des sciences politiques	0	
263301	Psychologue	0	

# # AS2B: Code profession de l'emploi secondaire exerc   lors des 6 dm

Value	Label	Cases	Percentage
263302	Animateur, centre communautaire	0	
263303	Assistant m��dico-social	0	
263304	Assistant social	0	
263305	Pr��tre du culte chr��tien	0	
263306	Archev��que	0	
263307	Imam	0	
263308	Islamologue	0	
263309	Pr��tre vaudou	0	
263310	Pasteur du culte chr��tien	0	
263399	Autres sp��cialistes du travail social et ministre de culte	0	
264101	Auteurs	0	
264102	Biographe	0	
264103	Chroniqueur	0	
264104	Critique	0	
264105	Po��te	0	
264106	Romancier	0	
264201	Journaliste	0	
264202	Correspondant (presse, journaux, etc.)	0	
264203	Commentateur (radio, t��l��vision, sport, etc.)	0	
264204	Interpr��te	0	
264205	Linguiste	0	
264206	Traducteur	0	
265101	Artiste peintre	1	0.1%
265102	Dessinateur (publicit��, bandes dessin��es, etc.)	0	
265103	Sculpteur	0	
265201	Musicien (guitariste, pianiste, saxophoniste)	0	
265202	Chanteur, cantatrice	1	0.1%
265203	Compositeur	1	0.1%
265301	Chor��graphe	0	
265302	Danseur	0	
265401	Sc��nariste	0	
265402	Metteur en sc��ne (th���tre, cin��ma, t��l��vision)	0	
265403	R��alisateur (cin��ma, t��l��vision, radio)	0	
265404	Acteur, com��dien	0	
265499	Autres acteurs et metteurs en sc��nes de cin��ma, de th���t	0	
311101	Technicien chimiste	1	0.1%
311102	Technicien physicien	0	
311201	Technicien de g��nie civil	2	0.1%
311202	Technicien du g��nie rural	1	0.1%
311203	Technicien de l'��quipement rural	0	
311301	Technicien ��lectricien	4	0.3%
311302	Electrotechnicien	0	
311303	Technicien ��lectronicien	1	0.1%
311304	Technicien en construction m��canique	3	0.2%
311401	Technicien m��tallurgiste	0	

# # AS2B: Code profession de l'emploi secondaire exercé lors des 6 dm

Value	Label	Cases	Percentage
311402	Technicien de la géologie et des mines	1	0.1%
311403	Dessinateur (industriel, génie civil, etc.)	0	
311499	Autres techniciens des mines, techniciens métallurgistes, d	0	
311501	Technicien météorologiste	0	
311502	Technicien frigoriste	0	
311599	Autres techniciens des sciences physiques et techniques NCA	1	0.1%
312001	Inspecteur des mines	0	
312002	Inspecteur des industries manufacturées	0	
312003	inspecteur des B.T.P.	0	
312004	Adjoint technique des B.T.P.	1	0.1%
312005	Adjoint technique des mines	0	
312006	Adjoint technique des industries	0	
312007	Adjoint technique du génie rural	1	0.1%
312008	Chef de chantier	0	
312009	Contremaître	0	
312099	Autres superviseurs, mines, industries manufacturières et b	0	
313001	Conducteur d'installations de production d'énergie	0	
313002	Conducteur d'incinérateurs et d'installations de traitement	0	
313003	Conducteur d'installations de traitement chimique	0	
313004	Conducteur d'installations de raffinage de pétrole et de ga	0	
313005	Contrôleur des processus industriels, métallurgie	0	
313099	Autre technicien, contrôleur de processus industriels NCA	1	0.1%
314101	Technicien géologue	0	
314102	Technicien biologiste	0	
314103	Technicien botaniste	0	
314104	Technicien zoologiste	0	
314105	Conducteur des travaux agricoles	0	
314106	agent technique d'agriculture	0	
314107	Animateur rural	0	
314108	Encadreur d'agriculture (Organisme de développement rural)	0	
314109	Moniteur et formateur de jeunes agriculteurs (FJA)	0	
314110	Agent technique d'élevage	0	
314111	Assistant et agent technique d'élevage spécialisés	0	
314112	Autres technicien spécialiste des sciences de la vie NCA	0	
314113	Technicien agronome	0	
314114	Conseiller agricole	0	
314115	Vulgarisateur agricole	0	
314116	Assistant FJA (Formateur de Jeunes Agriculteurs)	0	
314199	Autres techniciens de l'agriculture et de l'élevage NCA	0	
314301	Technicien forestier	1	0.1%
314302	Contrôleurs des eaux et forêts	0	
314303	Préposés des eaux et forêts	0	
314304	Autres cadres moyens des Eaux et Forêts et de pêche	0	
315101	Ingénieur naval	0	
315102	Inspecteur maritime, marine marchande	0	

# # AS2B: Code profession de l'emploi secondaire exerc   lors des 6 dm

Value	Label	Cases	Percentage
315103	Officier m��canicien, navire	0	
315104	Officier de navigation	0	
315105	Pilote de navire	0	
315201	M��canicien navigant, avion	0	
315202	Pilote d'avion	0	
315203	Instructeur, navigation	0	
315301	Contr��leur de la circulation a��rienne	0	
315302	Technicien, s��curit�� a��rienne	0	
315303	Assistant m��t��orologiste et de la navigation a��rienne	0	
315304	Cadre subalterne des transmissions m��t��o	0	
315399	Autres contr��leurs de la circulation a��rienne, techniciens	0	
321101	Technicien de radiologie m��dicale	0	
321102	Technicien appareil m��dical	0	
321103	Proth��siste dentaire	0	
321201	Bact��riologiste	0	
321202	Biochimiste	0	
321203	Technicien de laboratoire	0	
321204	Assistant pharmacien	0	
321205	Pr��parateur en pharmacie	0	
322001	Infirmier	0	
322002	Infirmier auxiliaire	0	
322003	Sage femme (niveau interm��diaire)	0	
323001	Praticien de m��decine traditionnelle et gu��risseurs	4	0.3%
323002	Charlatan	1	0.1%
323003	Marabout	1	0.1%
323099	Autres praticiens des m��decines traditionnelles et des m��d	2	0.1%
324001	Assistant v��t��rinaire	1	0.1%
324002	Infirmier v��t��rinaire	0	
325101	Assistant dentiste	0	
325102	Assistant m��dical	0	
325103	Assistant de sant��	1	0.1%
325104	Agent de sant�� communautaire	6	0.4%
325105	Opticien	0	
325106	Nutritionniste	0	
325107	Di��t��ticien	0	
325108	Kin��sith��rapeute	0	
325109	Masseur	0	
325110	Ambulanciers	0	
325199	Autres professions interm��diaires de la sant�� NCA	3	0.2%
325201	Technicien et assistant d'assainissement	0	
325202	Pu��ricultrice	0	
325299	Autres techniciens, salubrit�� de l'environnement et de la s	1	0.1%
331101	Agent de change	0	
331102	Courtier, bourse des valeurs	0	
331201	Commissaire-priseur	0	

# # AS2B: Code profession de l'emploi secondaire exerc   lors des 6 dm

Value	Label	Cases	Percentage
331202	Contr��leur du tr��sor	0	
331203	Percepteur d'imp��ts	0	
331204	Comptable	0	
331205	Responsables des pr��ts	0	
331206	Assistant des affaires ��conomiques et ��conome	0	
331207	Assistant comptable	0	
331208	Cadre subalterne du budget, et des ressources financi��res	0	
331209	Cadre subalterne des affaires ��conomiques - pr��pos�� des a	0	
331299	Autres professions interm��diaires de la comptabilit�� NCA	0	
331301	Assistant statisticien (adjoint technique de la statistique,	0	
331302	Assistant actuariaire	0	
331399	Autres professions interm��diaires de la statistique, des ma	0	
332001	Agent d'assurances	0	
332002	Repr��sentants et techniciens commerciaux	0	
332003	Acheteurs de produits	3	0.2%
332004	Courtier maritime	0	
332005	Courtier assurances	0	
332006	Courtier immobilier	0	
332099	Autres agents de vente et d'achat, courtiers NCA	6	0.4%
333101	Agents concessionnaires	0	
333102	Organisateurs de conf��rences et d'��v��nements	0	
333103	Agents d'emploi et de recrutement de main-d'��uvre	0	
333104	Agent immobilier	0	
333199	Autres agents de services commerciaux sp��cialis��s NCA	1	0.1%
333201	Transitaire	0	
333202	Agent commercial	18	1.3%
333203	D��marcheur commercial	2	0.1%
333204	Conseiller commercial	0	
334001	V��rificateur	0	
334002	Secr��taire de direction	0	
334003	Secr��taire administratif	0	
334004	Secr��taire des affaires ��trang��res	0	
334005	Secr��taires m��dicaux	0	
335100	Contr��leurs des douanes et des fronti��res	1	0.1%
335200	Contr��leur des imp��ts	0	
335301	Agents des services publics accordant des prestations social	0	
335302	Agents des services publics accordant des permis et des lice	0	
335399	Autres professions interm��diaires de l'application de la lo	0	
341101	Attach�� d'intendance universitaire	0	
341102	Conseiller de la jeunesse et d'animation	0	
341103	Administrateur des affaires culturelles	0	
341104	Aide sociale - ��ducateur social	0	
341199	Professions interm��diaires des services juridiques, des ser	0	
341201	Diacre	0	
341202	S��ur religieuse	0	



# # AS2B: Code profession de l'emploi secondaire exercé lors des 6 dm

Value	Label	Cases	Percentage
341203	Encadreur d'enseignement religieux	0	
341299	Autres professions intermédiaires des religions	0	
342101	Coureur professionnel	0	
342102	Footballeur professionnel	1	0.1%
342103	Boxeur professionnel	0	
342104	Lutteur professionnel	0	
342105	Jockey	0	
342199	Autres athlètes et sportifs de compétition NCA	0	
342201	Manager sportif	0	
342202	Arbitre professionnel	1	0.1%
342203	Entraîneur	1	0.1%
342204	Moniteur sportif	0	
342205	Inspecteur de la jeunesse et des sports	0	
342299	Autres instructeurs, entraîneurs sportifs et arbitres de sp	0	
343001	Photographe (commercial, industriel, presse, publicitaire, e	0	
343002	Caméraman (cinéma, télévision)	0	
343003	Décorateur, dessinateur de mode	0	
343004	Technicien de galerie	0	
343005	Technicien de musée	0	
343006	Technicien de bibliothèque	0	
343007	Chef cuisinier	0	
343099	Autres professions intermédiaires de la culture, de la cré	1	0.1%
351001	Contrôleur - receveur des P et T	0	
351002	Agent de maintenance de l'information	0	
351003	Assistant informatique	0	
351004	Techniciens de l'Internet	0	
352001	Technicien, appareil audio-visuel	0	
352002	Technicien de télécommunication	0	
352003	Reporter, speaker, animateur (radio et télévision)	0	
411001	Agent de douanement	0	
411002	Déclarant en douane	0	
411003	Contrôleur des prix	0	
411004	Contrôleur de qualité	0	
411005	Contrôleur de travail	0	
411006	Assistant administratif	0	
411007	Employé de service administratif	0	
411008	Adjoint administratif	0	
411099	Autres employés de bureau, fonctions générales NCA	0	
412000	Secrétaire	0	
413001	Dactylographe	0	
413002	Agent de saisie, opérateur sur machine	0	
421001	Guichetier	0	
421002	Croupier et assimilé dans le secteur des jeux de hasard	0	
421003	Prêteur sur gages	0	
421004	Encaisseur et assimilé	0	

# # AS2B: Code profession de l'emploi secondaire exercé lors des 6 dm

Value	Label	Cases	Percentage
422001	Agent de voyages	0	
422002	Cadre subalterne des P et T, facteur, opérateur des télép	0	
422003	Surveillant des télécommunications	0	
422004	Standardiste - téléphoniste	0	
422005	Réceptionniste	0	
422006	Employés, service d'information	0	
422007	Intervieweurs, enquêtes et études de marché	0	
422099	Autres employés chargés d'informer la clientèle NCA	0	
431101	Aide- comptable	0	
431102	Agent de bureau (de recouvrement, des services fiscaux, de c	0	
431103	Planton - agent de liaison - commis d'administration	0	
431201	Agents administratif	0	
431202	Agents de collecte de données statistiques	0	
431203	Collecteur d'imprimé	0	
431204	Agent de douane, préposé des douanes	0	
431205	Préposé, contrôleur économique	0	
431299	Autres employés de services statistiques ou financiers NCA	0	
432101	Agent d'approvisionnement	0	
432102	Employé d'approvisionnement	0	
432103	Employés du service d'ordonnancement de la production	0	
432201	Agent maritime	0	
432202	Chauffeur d'entreprise	0	
432203	Cheminot	0	
441001	Employé de bibliothèque	0	
441002	Employés de service du courrier	0	
441003	Codeurs, correcteurs d'preuves et assimilés	0	
441004	Ecrivains publics et assimilés	0	
441005	Classeur-archiviste	0	
441006	Employé du service du personnel	0	
441099	Autres employés de type administratif NCA	0	
511001	Hôtesse	0	
511002	Steward	0	
511003	Contrôleur de transport public (train, bus, etc)	1	0.1%
511004	Receveur de train, du bus, etc.	0	
511005	Guide touristique	0	
512000	Cuisinier	0	
513001	Barman	1	0.1%
513002	Serveur, servante de bar	0	
513003	Serveur, servante de restaurant	0	
513004	Garçon, fille d'hôtel	0	
514001	Coiffeur - coiffeuse	21	1.5%
514002	Barbier (wanzam)	0	
514003	Esthéticien et assimilés (pédicure, manicure, coupure des	2	0.1%
515001	Intendants des hôtels et d'autres établissements	0	
515002	Concierge	1	0.1%

# # AS2B: Code profession de l'emploi secondaire exercé lors des 6 dm

Value	Label	Cases	Percentage
515003	Superviseur des services de nettoyage de bureaux	0	
515004	Gouvernant ou intendant Ã domicile	0	
515005	Boy	0	
516001	Astrologue, Diseur de bonne aventure	0	
516002	Valet de chambre	0	
516003	Agents de pompes funÃbres et embaumeurs	0	
516004	Toiletteur d'animaux	0	
516005	Berger - garde-animaux	0	
516006	Moniteur auto-Ãcole	0	
516007	Jardinier	0	
516099	Autre personnel des services directs aux particuliers NCA	30	2.1%
521101	Boutiquier	12	0.9%
521102	Vendeur de tissus et friperie	7	0.5%
521103	Vendeur de fruits	8	0.6%
521104	Vendeur de cÃrÃales	7	0.5%
521105	Vendeur de vivres frais (alloco, igname, taro, autres fÃcul	5	0.4%
521106	Vendeur de beignets et d'autres aliments prÃparÃs (vendeur	30	2.1%
521107	Vendeur de lÃgumes et arachides et tous condiments	55	3.9%
521108	Vendeur de boisson locale ou moderne hors bar	7	0.5%
521199	Autre vendeur sur les marchÃs ou vendeur ambulant de comest	22	1.6%
522001	CommerÃant en magasin (commerce de gros et de dÃtail)	26	1.8%
522002	GÃrant de commerce de gros et de dÃtail en magasin	4	0.3%
522003	Vendeur, Ãtablissement de commerce	74	5.3%
522004	Armurier	0	
522005	Serrurier, clÃ minute	0	
522006	Magasinier	0	
523001	Caissier	0	
523002	Billetteur	0	
524101	Mannequins, modÃles	0	
524102	DÃmonstrateurs en magasin	0	
524104	TÃlÃvendeurs	0	
524105	Pompiste	1	0.1%
524106	Commis au comptoir, restauration rapide	0	
524201	Marchand de bois	3	0.2%
524202	Vendeur de journaux	0	
524299	Autre vendeur NCA	34	2.4%
531001	Baby-sitter	0	
531002	Aides-enseignants	2	0.1%
532001	GarÃson ou fille de salle	0	
532002	Agent itinÃrant de santÃ	0	
532003	Distributeur de comprimÃs	0	
532004	Aide infirmier - aide-soignant	0	
532005	Accoucheuse auxiliaire - matrone	0	
532006	Aide-laborantin	0	
532007	Agent d'hygiÃne ; d'assainissement	0	

# # AS2B: Code profession de l'emploi secondaire exercé lors des 6 dm

Value	Label	Cases	Percentage
532099	Autre personnel de santé subalterne NCA	0	
541101	Agent de police	1	0.1%
541102	Sapeur pompier	0	
541103	Gardiens de prison	1	0.1%
541201	Garde de corps	0	
541202	Détective, police privée	0	
541203	Gardien - veilleur de nuit	8	0.6%
541299	Personnel des services de protection et de sécurité, NCA	2	0.1%
611001	Agriculteurs de cultures commerciales	16	1.1%
611002	Arboriculteurs	0	
611003	Horticulteur	1	0.1%
611004	exploitant de verger - pépiniériste	2	0.1%
611005	Cultivateur	3	0.2%
611006	maraîcher	43	3.1%
611007	ouvrier qualifié de l'agriculture	2	0.1%
612001	Éleveur de bétail	13	0.9%
612002	Éleveur de volaille	23	1.6%
612003	Apiculteur	0	
612004	séariculteur	0	
612005	ouvrier qualifié de l'élevage	0	
612099	Éleveurs et ouvriers qualifiés de l'élevage commercial et	4	0.3%
613001	Agriculteur de cultures vivrières à but commercial	1	0.1%
613002	Éleveur des petits ruminants	2	0.1%
613003	Éleveur des rongeurs	0	
613098	Autre agriculture de cultures à but commercial NCA	2	0.1%
613099	Autre Éleveur d'animaux à but commercial NCA	2	0.1%
621001	Exploitant forestier	0	
621002	Bûcheron	0	
621099	Autre ouvrier forestier NCA	5	0.4%
622101	Pisciculteur, aquaculteur	1	0.1%
622102	Pêcheur dans les lagunes, rivières, fleuves	1	0.1%
622103	Marin pêcheur (dans la haute mer)	0	
622104	Chasseur	0	
622105	Trappeur	0	
631001	Agriculteur de cultures vivrières pour subsistance	259	18.4%
631099	Autre agriculture de cultures de subsistance	14	1.0%
632001	Éleveur de bovins, camélins, Équins pour subsistance	45	3.2%
632099	Autre Éleveur d'animaux de bétail pour subsistance	53	3.8%
633001	Agriculteur de vivres et Éleveur d'animaux de bétail pour	41	2.9%
633099	Agriculteur de vivres et Éleveur de volailles pour subsista	21	1.5%
634001	Pêcheur de subsistance	0	
634002	Chasseur de subsistance	0	
634003	Trappeur de subsistance	0	
711001	Maçon	6	0.4%
711002	Tailleur de pierre	3	0.2%

# # AS2B: Code profession de l'emploi secondaire exerc   lors des 6 dm

Value	Label	Cases	Percentage
711003	Marbrier	0	
711004	Charpentier	1	0.1%
711005	Plafonneur	0	
711006	Ferrailleur	0	
711007	Echaffaudeur	0	
711099	M��tiers qualifi��s du b��timent (gros oeuvre) et assimil��s	1	0.1%
712001	Menuisier du b��timent	1	0.1%
712002	Carreleur	0	
712003	Poseur des rev��tements de sol	0	
712004	Pl��trier	0	
712005	Monteur en isolation thermique et acoustique	0	
712006	Vitrier	0	
712007	Plombier	0	
712008	M��caniciens-installateurs r��frig��ration et climatisation	0	
712009	Electrom��canicien	0	
712099	M��tiers qualifi��s du b��timent (finitions) et assimil��s N	5	0.4%
713001	Peintre en b��timent	4	0.3%
713002	Poseur de papiers peints	0	
713003	Laqueur	0	
713004	Vernisseur	0	
713005	Ravaleur de fa���ade	0	
721001	Mouleur de fonderie	0	
721002	Noyauteur de fonderie	0	
721003	Soudeur	1	0.1%
721004	Chaudronnier	0	
721005	T��lier	0	
721006	Charpentier m��tallier, monteur de charpentes m��talliques	1	0.1%
721007	Gr��eur, ��pisseur de c��bles	0	
722001	Ferblantier	0	
722002	Forgeron	3	0.2%
722003	Outilleur	0	
722004	R��gleur, conducteur de machines-outils	0	
722005	Meuleur, polisseur et aff��teur	0	
722006	Estampeur	0	
723001	M��canicien, garagiste	3	0.2%
723002	M��caniciens et r��parateurs de moteurs d'avion	0	
723003	M��caniciens et r��parateurs de machines agricoles et indust	0	
723004	R��parateurs de bicyclettes et assimil��s	8	0.6%
723005	M��canicien, r��parateur de petit engin	3	0.2%
723006	Peintre, carrosserie	0	
723099	Autre r��parateur de machine NCA	1	0.1%
731101	R��parateur de montre - horloger	0	
731102	Facteur et accordeur d'instruments de musique	0	
731103	Bijoutier, joaillier, orf��vre	1	0.1%
731104	Potier	1	0.1%

# # AS2B: Code profession de l'emploi secondaire exercé lors des 6 dm

Value	Label	Cases	Percentage
731105	Souffleur de verre	0	
731106	Mouleur de verre	0	
731107	Tailleur de verre	0	
731108	Meuleur de verre	0	
731109	Polisseur de verre	0	
731201	Peintres d'enseignes	0	
731202	Peintres-d'écriteurs	0	
731203	Graveurs	0	
731204	Sculpteur	0	
731205	Teinturier	0	
731206	Artiste dessinateur	0	
731299	Autre maître de l'artisanat NCA	24	1.7%
732001	Compositeurs et préparateurs en forme imprimante et assimil	0	
732002	Imprimeur	0	
732003	relieur - reprographe	0	
732099	Autre maître d'imprimerie NCA	0	
741001	Electricien bâtiment	1	0.1%
741002	Mécaniciens et ajusteurs d'appareils électriques	2	0.1%
741003	Monteurs et réparateurs de lignes électriques	1	0.1%
742001	Dépanneur de poste récepteur radio et télévision	0	
742002	Réparateur de téléphone portable	1	0.1%
742003	Réparateur d'ordinateur	0	
742004	Maintenancier des appareils électroniques	1	0.1%
742099	Autre monteur ou réparateur, électronique et télécommunication	1	0.1%
751101	Charcutier	0	
751102	Poissonnier	3	0.2%
751103	boucher	3	0.2%
751201	Pâtissier	0	
751202	Boulangier	3	0.2%
751203	Confiseur	0	
751301	Presseur d'huile	2	0.1%
751302	Fabricant de boisson locale (doléite)	18	1.3%
751303	Conserveurs de fruits, de légumes	0	
751304	Dégustateurs et classeurs de denrées alimentaires et de bo	6	0.4%
751305	Autre maîtres qualifiés de la préparation du tabac et de	2	0.1%
752001	Menuisier	6	0.4%
752002	Ébéniste	0	
752003	Artisan d'article en bois	0	
752004	Vannier	0	
752005	Artisan tressage de corbeille	0	
752006	Régulateurs et conducteurs de machines à bois	0	
753101	Tailleur	10	0.7%
753102	Couturière	9	0.6%
753103	Brodeur	0	
753104	Tisserand	9	0.6%

# # AS2B: Code profession de l'emploi secondaire exercé lors des 6 dm

Value	Label	Cases	Percentage
753105	Tricoteur	0	
753106	Fileuse de coton	0	
753201	Matelassier	0	
753202	Tapissier	0	
753301	Tanneur	0	
753302	Peaussier	0	
753303	Mâçgissier	0	
753304	Cordonnier	1	0.1%
753305	Maroquinier	0	
753306	Réparateur de chaussures	0	
754001	Scaphandrier, plongeur	0	
754002	Boutefeux	0	
754003	Classeur de produits non alimentaires	0	
754004	Essayeur de produits	0	
754005	Fumigateur de la vermine et des mauvaises herbes	0	
754006	Préposé au contrôle de la vermine et des mauvaises herbes	0	
754099	Autre maître qualifié de l'industrie et de l'artisanat NCA	1	0.1%
811101	Agent de maintenance de la géologie et des mines	0	
811102	Mineur	4	0.3%
811103	Conducteur d'installation de mine	1	0.1%
811104	Conducteurs d'installations de préparation des minerais et	0	
811201	Foreur de puits	0	
811202	Creuseur de puits, puisatier	0	
811203	Sondeur de puits	0	
811204	Conducteur de machines à fabriquer du ciment, de la pierre	0	
812001	Conducteur d'installations de transformation et de traitemen	0	
812002	Conducteur d'installations de traitement superficiel des métaux	0	
813001	Conducteur d'installations et de machines de traitement chim	0	
813002	Conducteur de machines pour la fabrication des produits phot	0	
814001	Conducteur de machines pour la fabrication des produits en c	0	
814002	Conducteur de machines pour la fabrication de produits en ma	0	
814003	Conducteur de machines de papeterie	0	
815001	Conducteur de machines à préparer les fibres, à filer et	0	
815002	Conducteur de métiers mécaniques à tisser et à tricoter	1	0.1%
815003	Conducteur de machines à coudre	0	
815004	Conducteur de machines à blanchir, à teindre et à nettoyer	0	
815005	Conducteur de machines à préparer les fourrures et le cuir	0	
815006	Conducteur de machines pour la fabrication des chaussures et	0	
815007	Conducteur de machines de blanchisserie	0	
815099	Conducteur de machines pour la fabrication de produits texti	0	
816001	Autre conducteur de machines pour la fabrication de denrées	3	0.2%
816002	Conducteur de machine à brasser	0	
816003	Conducteur de machine de conditionnement (mise en bouteille,	0	
817001	Conducteur d'installations pour la fabrication du papier et	0	
817002	Conducteur d'installations pour le travail du bois	0	

# # AS2B: Code profession de l'emploi secondaire exerc   lors des 6 dm

Value	Label	Cases	Percentage
818001	Conducteur d'installation de verrerie et de c��ramique	0	
818002	Chauffeur de machines �� vapeur et de chaudi��res	0	
818003	Conducteur de machine d'emballage, d'embouteillage et d'��ti	0	
818099	Conducteurs de machines et d'installations fixes non class��	0	
821001	Ouvrier monteur en construction m��canique	0	
821002	Ouvrier monteur d'appareils ��lectriques et ��lectroniques	0	
821099	Ouvrier monteur et assembleur NCA	1	0.1%
831001	Chef de train	0	
831002	Conducteur de train, locomotive	0	
831003	Serre-freins, agents de manoeuvre	0	
831004	Aiguilleur	0	
832101	Conducteur de moto taxi	6	0.4%
832102	Conducteur de v��lo taxi	0	
832103	Conducteur de charrette	0	
832104	Conducteur d'animal pour transport	0	
832201	Chauffeur de taxi	4	0.3%
832202	Chauffeur de particuliers	1	0.1%
832203	Chauffeur entreprise	2	0.1%
833001	Conducteur de tramways	0	
833002	Conducteur d'autobus et d'autocar	0	
833003	Conducteur de camion (citerne, remorque)	1	0.1%
834001	Conducteur d'engin agricole et forestier	0	
834002	Conducteur d'engins de terrassement et de mat��riels similai	0	
834003	Conducteur de grues, d'engins de levage divers et de mat��ri	0	
834004	Conducteur d'engins de chantier	0	
834005	Conducteur de chariots ��l��vateurs	0	
834099	Autre conducteur de mat��riels et engins mobiles NCA	1	0.1%
835001	Batelier	0	
835002	Matelot	0	
911001	Domestique, bonne, aide m��nag��re	6	0.4%
911002	Agent d'entretien de bureau, h��tel, ��	2	0.1%
912001	Laveur de v��hicule, vitre	1	0.1%
912002	Nettoyeur manuel	6	0.4%
912003	Blanchisseur	2	0.1%
912004	Laveur ambulant (vitre de voiture)	0	
912099	Autre nettoyeur, laveur non class�� ailleurs	6	0.4%
921001	Man��uvre agricole	4	0.3%
921002	Manoeuvre de l'��levage	1	0.1%
921003	Manoeuvre de cultures mara��ch��res et horticulture	5	0.4%
921004	Manoeuvre forestier	0	
921005	Manoeuvre p��cheur et aquaculteur	0	
921099	Manoeuvres p��cheurs et aquaculteurs	0	
931101	Man��uvre des mines	99	7.0%
931102	Man��uvre des carri��res	1	0.1%
931103	Manoeuvre de chantier de travaux publics	1	0.1%



# AS2B: Code profession de l'emploi secondaire exerc�� lors des 6 dm			
Value	Label	Cases	Percentage
931201	Aide ma��son	13	0.9%
931202	Aide ��lectricien	0	
931203	Aide plombier	0	
931204	Aide carreleur	0	
931205	Aide menuisier b��timent	0	
931299	Autre man��uvre en b��timent NCA	0	
932001	Charretier d'usine	0	
932002	Emballleur �� la main manufacturi��re	0	
932099	Manoeuvre d'industrie manufacturi��re non class�� ailleurs	0	
933001	Conducteur de v��hicule �� bras et �� p��dales	0	
933002	Conducteur de v��hicule et de machine �� traction animale	0	
933003	Convoyeur de transport commun	0	
933004	Manutentionnaire	0	
933005	Garnisseur de rayons	0	
933099	Autre manoeuvre de transport et de l'entreposage NCA	3	0.2%
941001	Cuisinier de restauration rapide	11	0.8%
941002	Gargotier/dibitier	1	0.1%
941003	Plongeur	0	
951001	Cireur de chaussure	0	
951002	Vendeur ambulant de carte de recharge t��l��phonique	0	
951003	Vendeur ambulant de divers produits non alimentaire	0	
951099	autres m��tiers de service et vendeurs NCA	2	0.1%
961001	Ramasseur d'ordures	0	
961002	Trieur de d��chets	0	
961003	Agent de vidange de fosses et puisards	0	
961004	Fossoyeur	0	
961005	Balayeur de rue	0	
962001	Colporteur	0	
962002	Livreur, distributeur	0	
962003	Gar��sons de courses	0	
962004	Docker	0	
962005	Man��uvre polyvalent	1	0.1%
962006	Encaisseur de distributeur automatique �� pr��paiement	0	
962007	Agent de relev�� de compteur	0	
962008	Porteur d'eau	0	
962009	Ramasseurs de bois de feu	0	
962010	Vendeur d'eau	0	
962011	Commis de magasin	0	
962012	aide vendeur	0	
962013	charbonnier	0	
962099	Autre profession ��l��mentaire NCA	6	0.4%
Warning: these figures indicate the number of cases found in the data file. They cannot be interpreted as summary statistics of the population of interest.			
# AS3A: Nom activit�� de l'entreprise dans laquelle exerce son emploi secondaire			
Information	[Type= discrete] [Format=character] [Missing=*]		
Statistics [NW/ W]	[Valid=1439 /-] [Invalid=0 /-]		

# AS3A: Nom activité de l'entreprise dans laquelle exerce son emploi secondaire

Value	Label	Cases	Percentage
ACHAT ET VENTE		1	0.1%
ACHAT ET VENTE D'HABIT		1	0.1%
ACHAT ET VENTE DE CEREALES		1	0.1%
ACHAT ET VENTE DE CHAUSSURES		1	0.1%
ACHAT ET VENTE DE FRUITS ET LEGUMES		1	0.1%
ACHAT ET VENTE DE SAVON		2	0.1%
ACHAT ET VENTE DE SAVON KABAKOUROU		1	0.1%
ACHAT ET VENTE DE fruits		1	0.1%
ACHAT ET VENTE DES USTENSILES EN PLASTIQUE		1	0.1%
ACHAT ET VENTE Dâ €™ACCESSOIR ELECTRONIQUE		1	0.1%
ACHAT ET VENTE Dâ €™EAU		1	0.1%
ACTIVITE D EXTRACTION MINIERE		1	0.1%
ACTIVITE DE COMMERCE DE PRODUIT ALIMENTAIREZ DIVERS		1	0.1%
ACTIVITE Dâ €™ELEVAGE		1	0.1%
AGRICULTEUR		1	0.1%
AGRICULTEUR DE CEREALES		2	0.1%
AIDE MACON		1	0.1%
Achat et vente de balais de maison en paille		1	0.1%
Achat et vente de charbon de bois		1	0.1%

# **# AS3A: Nom activité de l'entreprise dans laquelle exerce son emploi secondaire**

Value	Label	Cases	Percentage
Achat et vente de condiments		1	0.1%
Achat, préparation et vente de manioc bouillie		1	0.1%
Activité d'extraction de l'or		1	0.1%
Activité de culture de céréales		3	0.2%
Activité de culture de légumes		3	0.2%
Activité de soins infirmiers		1	0.1%
Agriculture des céréales		1	0.1%
Aide pour les travaux ménagers		1	0.1%
COIFFEUSE DAME		1	0.1%
COMMERCE DE TAROT		1	0.1%
COMMERCE DE VETEMENT DIVERS		1	0.1%
CONFECTION DE VETEMENTS		1	0.1%
CONSEILLER de village		1	0.1%
CONSTRUCTION DE MAISON		2	0.1%
COURS D'INFORMATIQUE		1	0.1%
CULTIVATEUR DE CEREALES		1	0.1%
CULTIVATEUR DE MILS ARRACHIDES ET HARRICOT		1	0.1%
CULTURE DE CEREALES		1	0.1%
CULTURE DE CEREALES		10	0.7%
CULTURE DE LEGUMES		2	0.1%
CULTURE DE MILS HARICOTS ARACHIDES		1	0.1%
CULTURE DE TUBERCULES		1	0.1%

### # AS3A: Nom activité de l'entreprise dans laquelle exerce son emploi secondaire

Value	Label	Cases	Percentage
Chercheur de l'â€™or		1	0.1%
Coiffeurs, esthéticiens et assimilés		1	0.1%
Coiffure femme		2	0.1%
Coiffure féminine		1	0.1%
Coiffure, djiabi pose des ongles		1	0.1%
Collage du goudron sur les toits		1	0.1%
Commerce de zizimbre frais		1	0.1%
Compte propre		2	0.1%
Consultation tradi praticien		1	0.1%
Culture de cereales		1	0.1%
Culture de céréales		1	0.1%
Culture de l'agumes		4	0.3%
Culture d'â€™arachides		1	0.1%
Culture maraichers		1	0.1%
Dirigeante d'â€™association		1	0.1%
D'op' t vente de boisson en casier		1	0.1%
ELECTRICIEN INSTALLATION DE BATIMENT		1	0.1%
ELEVAGE DE BETAIL		2	0.1%
ELEVAGE DE BETAIL		2	0.1%
ELEVAGE DE PETITS RUMINANTS		2	0.1%
ELEVAGE DE PORC		2	0.1%
ELEVAGE DE PORCS		1	0.1%
ELEVAGE DE POULE		1	0.1%
ELEVAGE DE POULETS ET DE PIGEONS		1	0.1%
ELEVAGE DE VOLAILLE		5	0.3%

## # AS3A: Nom activité de l'entreprise dans laquelle exerce son emploi secondaire

Value	Label	Cases	Percentage
ELEVAGE ET VENTE DE PORCS SUR PIEDS		1	0.1%
ELEVEUR DE VOLAILLE		1	0.1%
EMPLOYEUR DE PERSONNEL DOMESTIQUE		1	0.1%
EXTRACTION D'ÉTAIN		1	0.1%
EXTRACTION DE BRIQUE		1	0.1%
EXTRACTION DE BRIQUE DE CARRIÈRE		1	0.1%
EXTRACTION D'ÉTAIN		8	0.6%
Elevage commercial		1	0.1%
Elevage de bétail		1	0.1%
Elevage de poulet		1	0.1%
Elevage de subsistance		4	0.3%
Elevage des animaux		5	0.3%
Elevage des petits ruminants		1	0.1%
Elevage et vente de bétail		1	0.1%
Eleveur de bétail		1	0.1%
Encadre les enfants		1	0.1%
Enseignement de la maternelle		1	0.1%
Enseignement des enfants		1	0.1%
Enseignement du coran		1	0.1%
Enseignement supérieur		1	0.1%
Entretien de bovins		1	0.1%
Entretien et nettoyage d'un service privé		1	0.1%
Extraction de métaux précieux		1	0.1%
Extraction de l'or		1	0.1%

# **# AS3A: Nom activité de l'entreprise dans laquelle exerce son emploi secondaire**

Value	Label	Cases	Percentage
Extraction de minéraux précieux		1	0.1%
Extraction d'hydrocarbures		1	0.1%
FABRICATION ET REPARATION D'OUTILS AGRICOLE		2	0.1%
FABRICATION VENTE DE DOLO		2	0.1%
Fabrication de savons		2	0.1%
Fabrication de vêtements en laine		1	0.1%
Fabrication de vêtements		1	0.1%
Fabrication des pots		1	0.1%
Fabrication et vente de jus		1	0.1%
Fabrique des produits artistiques		1	0.1%
GARDER LA MAISON		1	0.1%
GESTION DUNE TONTINE		1	0.1%
Il facilite la mise en contact des clients avec les vendeurs moyennant une commission		1	0.1%
Installation réparation et entretien de matériel, climatiseur, réfrigérateur etc		1	0.1%
Installation électrique dans les bâtiments et habitations		1	0.1%
La construction de logements		1	0.1%
Lavage des habits		1	0.1%
Lave et repasse des habits		1	0.1%

# # AS3A: Nom activité de l'entreprise dans laquelle exerce son emploi secondaire

Value	Label	Cases	Percentage
METIER DE CONSTRUCTION		1	0.1%
Mais, petits mils et arachide		1	0.1%
Minerais des sites		1	0.1%
Minier des sites		1	0.1%
Musique divertissement		1	0.1%
Médecine traditionnelle		1	0.1%
Métier de tradipraticien		1	0.1%
Nettoyage de domicile privé		1	0.1%
ORPAILLEURS ET RECHERCHE DE MINERAIS PRECIEUX		1	0.1%
Orpillage artisanal		9	0.6%
Orpailleur des sites minier		1	0.1%
PECHE		1	0.1%
PRODUCTION DE SOUMBALA		1	0.1%
PRODUCTION ET VENTE DE CACAHOUETE		7	0.5%
PRODUCTION ET VENTE DE GATEAUX		1	0.1%
PRODUCTION ET VENTE DE LEGUMES FRAIS		2	0.1%
PRODUCTION ET VENTE DE SOUMBALA		1	0.1%
Peinture de batiments		1	0.1%
Prestation de service d'aide aux récoltes		1	0.1%
Production de céréales		2	0.1%
Production des oignons de choux des obergines et des poivrons		1	0.1%
Production des oignons du		1	0.1%

# **# AS3A: Nom activité de l'entreprise dans laquelle exerce son emploi secondaire**

Value	Label	Cases	Percentage
choux et des obergines			
Production des oignons, des poivrons, des obergines		1	0.1%
Production du niebe du gros mil		1	0.1%
Production dâ €™arachide, de haricots,		1	0.1%
Production et vente de dolo		2	0.1%
PrÃ©paration vente de riz et de atttieke		1	0.1%
RECHERCHE DE MINERAIS PRECIEUX		1	0.1%
REPARATION DE VELO		1	0.1%
Recherche d'or		1	0.1%
RÃ©coltes des cÃ©rÃ©ales		1	0.1%
RÃ©paration de motocyclettes et de velo		1	0.1%
RÃ©paration des pannes dâ €™Ã©lectricitÃ© sur le secteur		1	0.1%
RÃ©paration et lavage des vÃ©hicules		1	0.1%
SERVICE DE RESTAURATION		2	0.1%
Service de mÃ©canique des vÃ©los		1	0.1%
Service dâ €™ebergement		1	0.1%
Service nettoyage		1	0.1%
Soin et beautÃ©		1	0.1%
Sâ€™occupe de la santÃ© et du bien-Ãªtre de la communautÃ©.		1	0.1%
TISSAGE DE PAGNE TRADITIONNEL		3	0.2%
Techniciens, salubritÃ© de l'environnement et de la santÃ©		1	0.1%



# # AS3A: Nom activité de l'entreprise dans laquelle exerce son emploi secondaire

Value	Label	Cases	Percentage
au travail, et assimilés			
Tissage de pagne traditionnel		1	0.1%
Transformation de cereal graines a savoir mais, mil en fafrine		1	0.1%
Transport de gravions		1	0.1%
Transport de marchandise diverses		1	0.1%
Transport de marchandises diverses depuis d autres pays avec des camions		1	0.1%
VACCINATION DE VOLAILLE		1	0.1%
VENTE BOISSONS NON ALCOOLISES ET DE GLACE		1	0.1%
VENTE D'EAU FRAICHE ET GLACE		1	0.1%
VENTE DE GATEAU		1	0.1%
VENTE DE PAGNE		1	0.1%
VENTE EN DETAIL DE CHARBON		1	0.1%
VOLONTAIRE SANTE COMMUNAUTA		1	0.1%
Vendeuse de bouillie		1	0.1%
Vendeuse de friperie		1	0.1%
Vendeuse de légumes		1	0.1%
Vendeuse des légumes		1	0.1%
Vente de produits divers		1	0.1%
Vente d articles		1	0.1%
Vente d'articles d'habillement		1	0.1%
Vente d'huile alimentaire		1	0.1%
Vente de friperie		1	0.1%
Vente de jus		1	0.1%

### # AS3A: Nom activité de l'entreprise dans laquelle exerce son emploi secondaire

Value	Label	Cases	Percentage
Vente de pièces détachées de mobylette et de carburant		1	0.1%
Vente de poissons		1	0.1%
Vente de produits alimentaires		1	0.1%
Vente de produits consommables		1	0.1%
Vente de produits pour compléments alimentaire		1	0.1%
Vente de soubala		1	0.1%
Vente de sucre, biscuits, bonbons et autres		1	0.1%
Vente d'arachide		1	0.1%
achat et vente de bœuf, mouton, chèvre		1	0.1%
achat et vente de boisson		1	0.1%
achat et vente de boissons		1	0.1%
achat et vente de charbon de bois		1	0.1%
achat et vente de charbon de bois en détail		1	0.1%
achat et vente de condiments		2	0.1%
achat et vente de céréales		1	0.1%
achat et vente de dolo		1	0.1%
achat et vente de fruits		1	0.1%
achat et vente de gâteau		1	0.1%
achat et vente de légumes		1	0.1%
achat et vente de marchandises		1	0.1%
achat et vente de poulet		1	0.1%
achat et vente de produits forever		1	0.1%

### # AS3A: Nom activité de l'entreprise dans laquelle exerce son emploi secondaire

Value	Label	Cases	Percentage
achat et vente de produits vestimentaire		1	0.1%
achat et vente de savons kabacourou		1	0.1%
achat et vente de vivre		1	0.1%
achat et vente des condiments		2	0.1%
achat et vente des fruits		1	0.1%
achat et vente des produits alimentaires		1	0.1%
achat et vente des produits de beauté		1	0.1%
achat et vente des produits fruits		1	0.1%
achat et vente d'articles de construction		1	0.1%
achat et vente en bouteilles d'essence		1	0.1%
achat et vente fruits		1	0.1%
achat et vente produits cacaoliers		1	0.1%
achat vente de carreaux		1	0.1%
achat vente de cacaolales		1	0.1%
achat vente de gros et détaillés de poissons frais		1	0.1%
achat vente de marchandises diverses		1	0.1%
achat vente de marchandises diverses (boutique)		1	0.1%
achat vente de pagne et assessorie de prière (chapelles)		1	0.1%
achat vente de poissons secs		1	0.1%
achat vente de sacs d'acier		1	0.1%
achat vente en détail de		1	0.1%

# **# AS3A: Nom activité de l'entreprise dans laquelle exerce son emploi secondaire**

Value	Label	Cases	Percentage
chaussure et d'habits			
achat vente en détail de friperie		1	0.1%
achat ventes de cÃ©rÃ©ales		1	0.1%
activite confection d'habillements pour homme et femme		1	0.1%
activite et services assimilee		1	0.1%
activitÃ© agricole		5	0.3%
activitÃ© agricole des cÃ©rÃ©ales		1	0.1%
activitÃ© agro pastorale		1	0.1%
activitÃ© d'Ã©levage		1	0.1%
activitÃ© de agricole		1	0.1%
activitÃ© de carrelage		1	0.1%
activitÃ© de commerce		4	0.3%
activitÃ© de commerce de condiments, tomates, choux, haricot		1	0.1%
activitÃ© de confection des briques		1	0.1%
activitÃ© de culture d'arachide et poids de terre		1	0.1%
activitÃ© de culture de cÃ©rÃ©ales		1	0.1%
activitÃ© de culture de lÃ©gumes		3	0.2%
activitÃ© de l'Ã©levage		2	0.1%
activitÃ© de maraichiculture		2	0.1%
activitÃ© de nettoyage		1	0.1%
activitÃ© de nettoyage de linge		1	0.1%

# **# AS3A: Nom activité de l'entreprise dans laquelle exerce son emploi secondaire**

Value	Label	Cases	Percentage
activité de production de céréales, mais, soja,		1	0.1%
activité de production de céréales, mais, sorgho.		1	0.1%
activité de production de la volaille		1	0.1%
activité de production de tomate		1	0.1%
activité de récolte de maïs, mil, arachide, pois de terre		1	0.1%
activité de soutien à récolter les produits de culture		1	0.1%
activité de tradipraticien		1	0.1%
activité de transport de marchandises		1	0.1%
activité de vente des arachide, pois de terre		1	0.1%
activité d'achat vente de savon kabakourou		1	0.1%
activité d'extraction de matériaux précieux, d'or		1	0.1%
activité sportive		1	0.1%
activité de maraîchage		1	0.1%
activités de soutien aux bâtiments		1	0.1%
activités d'élévation		1	0.1%
activités hospitalières		1	0.1%
activités tradipraticiens		1	0.1%
agent de santé communautaire		1	0.1%

### # AS3A: Nom activité de l'entreprise dans laquelle exerce son emploi secondaire

Value	Label	Cases	Percentage
agent de sécurité		1	0.1%
agent de sécurité veilleur de nuit		1	0.1%
agent de vente de véhicules		1	0.1%
agriculteurs de culture de rente		2	0.1%
agriculture culture de céréale		1	0.1%
agriculture culture vivrières		1	0.1%
agriculture de culture vivrières		1	0.1%
agriculture de céréale		1	0.1%
agriculture de céréales		1	0.1%
agriculture de céréales pour la vente		1	0.1%
agriculture de produits céréales		1	0.1%
agriculture de subsistance		5	0.3%
agriculture de subsistance		1	0.1%
agriculture et vente de céréales		1	0.1%
aide agriculteur		1	0.1%
aide maison		1	0.1%
aide maison sur chantier		1	0.1%
animation de cérémonie		1	0.1%
artisan minier		4	0.3%
artiste chanteur		1	0.1%
arts plastiques		1	0.1%
blanchir les habits des clients		1	0.1%
chargeur beine de sable		1	0.1%
chargeur de téléphone portable		1	0.1%
chauffeur dans l'entreprise ferroviaire		1	0.1%
chauffeur de taxi		1	0.1%

### # AS3A: Nom activité de l'entreprise dans laquelle exerce son emploi secondaire

Value	Label	Cases	Percentage
chauffeur de taxi marchandise		1	0.1%
chercher d'or		1	0.1%
chercher de l'â €™or		8	0.6%
chercher d'â €™or		1	0.1%
chercheur d'â €™or		6	0.4%
classement de l'eau minérale en sachet		1	0.1%
coiffeur et esthéticienne		1	0.1%
coiffeuse dame		1	0.1%
coiffure dame		1	0.1%
coiffure et soins de beauté		1	0.1%
coiffure pour femmes		1	0.1%
coiffure traditionnelle et moderne		1	0.1%
commerce des bovins		1	0.1%
commerce d'essence		1	0.1%
commerce de boisson		1	0.1%
commerce de boubous		1	0.1%
commerce de charbon		1	0.1%
commerce de charbon de bois		1	0.1%
commerce de condiments		1	0.1%
commerce de condiments tomates, choux, haricot vert		1	0.1%
commerce de câbles		6	0.4%
commerce de détail des produits alimentaires boutique		1	0.1%
commerce de détails des condiments		1	0.1%
commerce de divers		1	0.1%
commerce de détail		1	0.1%

### # AS3A: Nom activité de l'entreprise dans laquelle exerce son emploi secondaire

Value	Label	Cases	Percentage
commerce de détail condiments		1	0.1%
commerce de détail des produits alimentaires à la boutique		1	0.1%
commerce de détail de beignet		1	0.1%
commerce de détail de condiments		1	0.1%
commerce de détail de sachet d'eau		1	0.1%
commerce de distributeurs en plastique		1	0.1%
commerce de fruit et légumes		1	0.1%
commerce de jus		1	0.1%
commerce de jus naturel		1	0.1%
commerce de légumes		2	0.1%
commerce de légumes, oignons, choux		1	0.1%
commerce de marchandises de boutique		1	0.1%
commerce de matériaux de construction		2	0.1%
commerce de pagne		1	0.1%
commerce de produits alimentaires		3	0.2%
commerce de produits alimentaires et non alimentaires		1	0.1%
commerce de produits cosmétiques		1	0.1%
commerce de produits de santé traditionnelle		1	0.1%
commerce de produits divers		1	0.1%



# **# AS3A: Nom activité de l'entreprise dans laquelle exerce son emploi secondaire**

Value	Label	Cases	Percentage
commerce de produits divers en boutique		1	0.1%
commerce de produits forestier		1	0.1%
commerce de produits l'gumineux		1	0.1%
commerce de riz		1	0.1%
commerce de savon		1	0.1%
commerce de savon local		1	0.1%
commerce de soubala		1	0.1%
commerce de tubercules		1	0.1%
commerce de vannerie		1	0.1%
commerce de vivre		2	0.1%
commerce de volailles		1	0.1%
commerce des chaussures en d'ail		1	0.1%
commerce des c'rales		1	0.1%
commerce des l'gumes		1	0.1%
commerce des produits alimentaire		1	0.1%
commerce des produits l'gumineuses		2	0.1%
commerce des vêtements en ligne		1	0.1%
commerce d'ails d'accessoires de maisons		1	0.1%
commerce d'agr'gats de construction		1	0.1%
commerce en d'ail		1	0.1%
commerce en d'ail des produit alimentaire		1	0.1%
commerce g'nral		2	0.1%

### # AS3A: Nom activité de l'entreprise dans laquelle exerce son emploi secondaire

Value	Label	Cases	Percentage
commerce international		1	0.1%
commercialisation des tubercules		1	0.1%
commercialisation en gros de produits fruitiers, mangue		1	0.1%
compte propre		1	0.1%
conduite personnelle		1	0.1%
confection de brique		1	0.1%
confection de pagnes traditionnels		1	0.1%
confection de portails de cours à base de bois		1	0.1%
confection de tissu		7	0.5%
confection de tissu artisanal		1	0.1%
confection de tissu artisanale		1	0.1%
confection de tissu traditionnel		2	0.1%
confection de vêtement		2	0.1%
confection de vêtements		1	0.1%
confection d'articles en bois		1	0.1%
confection et réparation de table et chaises		1	0.1%
confection et vente de briques		1	0.1%
conseil et orientation des patients		1	0.1%
construction du bâtiment complet		1	0.1%
construction bâtiment		2	0.1%
construction de bâtiment		2	0.1%
construction de bâtiments		3	0.2%
construction de bâtiments complets		1	0.1%

### # AS3A: Nom activité de l'entreprise dans laquelle exerce son emploi secondaire

Value	Label	Cases	Percentage
construction de logements		2	0.1%
construction de maison		4	0.3%
construction de maison complet		1	0.1%
construction de maisons		3	0.2%
construction des batiments		2	0.1%
construction des batiments complets		1	0.1%
construction des maisons		2	0.1%
construction, crÃ©pissage de maisons		1	0.1%
construire des maisons		1	0.1%
consultante tradi praticient		1	0.1%
cordonnerie de chaussures		1	0.1%
coudre les habits		2	0.1%
coupe et vente de bois de chauffe		1	0.1%
cours en domicile		1	0.1%
couture d'habit		1	0.1%
couture des habits		1	0.1%
couture dâ€™habits fÃ©minin		1	0.1%
couture mixte		1	0.1%
cuisine et vente de mets divers		1	0.1%
cultivateur de cereal		1	0.1%
culture de cereales		1	0.1%
culture de cereales		2	0.1%
culture de l'Ã©gumes		1	0.1%
culture des cereales		1	0.1%
culture maraÃ¢cher		1	0.1%
culture cerealiÃ©re		40	2.8%

# **# AS3A: Nom activité de l'entreprise dans laquelle exerce son emploi secondaire**

Value	Label	Cases	Percentage
culture cerealiers		11	<div></div> 0.8%
culture céréales		1	<div></div> 0.1%
culture céréaliers		2	<div></div> 0.1%
culture céréaliers		2	<div></div> 0.1%
culture céréaliers		1	<div></div> 0.1%
culture de cereal		4	<div></div> 0.3%
culture de céréale		1	<div></div> 0.1%
culture de céréales		11	<div></div> 0.8%
culture de céréales pour subsistance		1	<div></div> 0.1%
culture de coton		2	<div></div> 0.1%
culture de céréales		1	<div></div> 0.1%
culture de céréales		9	<div></div> 0.6%
culture de céréales et de tomates		1	<div></div> 0.1%
culture de céréales et élevage		1	<div></div> 0.1%
culture de céréaliers		72	<div></div> 5.0%
culture de céréaliers et élevage		1	<div></div> 0.1%
culture de céréaliers et élevage de subsistance		1	<div></div> 0.1%
culture de céréaliers pour la consommation		1	<div></div> 0.1%
culture de céréaliers, maïs, arachides et haricot		1	<div></div> 0.1%
culture de haricots et de pois de terre		1	<div></div> 0.1%
culture de légumes		2	<div></div> 0.1%
culture de légumes		15	<div></div> 1.0%
culture de légumes frais		1	<div></div> 0.1%

### # AS3A: Nom activité de l'entreprise dans laquelle exerce son emploi secondaire

Value	Label	Cases	Percentage
culture de légumes, feuille, tomate , oignon, choux		1	0.1%
culture de maïs		2	0.1%
culture de maïs, de arachide, de haricots et de coton		1	0.1%
culture de maïs,haricots, arachides		1	0.1%
culture de mil, maïs, haricot et légumes		1	0.1%
culture de mils haricots et arachides		3	0.2%
culture de patate		1	0.1%
culture de produits alimentaires		1	0.1%
culture de rente		1	0.1%
culture de rente (sésame)		1	0.1%
culture de tomates, choux, haricot vert		1	0.1%
culture de tomates et oignons		1	0.1%
culture de tomates, choux, poivres		1	0.1%
culture de vivre		2	0.1%
culture des arbres fruitiers		1	0.1%
culture des céréales		12	0.8%
culture des céréales, maïs, haricot, arachides		1	0.1%
culture des légumes		1	0.1%
culture des produits vivriers		1	0.1%
culture et élevage		1	0.1%
culture et vente de céréales		1	0.1%
culture et vente de produits maraîchers		1	0.1%

# # AS3A: Nom activité de l'entreprise dans laquelle exerce son emploi secondaire

Value	Label	Cases	Percentage
culture et élevage associatif		3	0.2%
culture maraichere		2	0.1%
culture maraîcher		4	0.3%
culture maraîchère		6	0.4%
culture maraîchère (dâ€™oignon)		1	0.1%
culture marchère		4	0.3%
culture produits ligneux		1	0.1%
culture vivriere		1	0.1%
culture vivrière		11	0.8%
culture vivrières		3	0.2%
cultures céréalières		9	0.6%
cultures cœales		1	0.1%
cultures de cœales		1	0.1%
cultures de légumes		1	0.1%
cultures de rente		1	0.1%
cultures des cœales		1	0.1%
cultures et élevage associatives		1	0.1%
dans la peinture des bâtiments		1	0.1%
dans la restauration		1	0.1%
dans le domaine de la construction		1	0.1%
depot et retrait dâ€™argent sur les comptes mobiles money, recharge d'unités mobiles		2	0.1%
distribution des produits alimentaires		1	0.1%
défense de la patrie		1	0.1%
démarcheur de toutes sortes		1	0.1%

### # AS3A: Nom activité de l'entreprise dans laquelle exerce son emploi secondaire

Value	Label	Cases	Percentage
démarcheur et vente de parcelles		1	0.1%
dépannage électrique		1	0.1%
déossissement de la viande		1	0.1%
élevage de volaille		1	0.1%
élevage des volailles		1	0.1%
élevage d animaux		1	0.1%
élevage de bétail		1	0.1%
élevage de bétail		1	0.1%
élevage de cabris		1	0.1%
élevage de caprins		2	0.1%
élevage de mouton		1	0.1%
élevage de moutons		1	0.1%
élevage de petit ruminants et de volaille		1	0.1%
élevage de petits ruminants et la volaille		1	0.1%
élevage de poisson		1	0.1%
élevage de poule et cabri		1	0.1%
élevage de subsistance		1	0.1%
élevage de toutes sortes d'animaux domestiques		1	0.1%
élevage de volaille		1	0.1%
élevage des mouton		1	0.1%
élevage des ovins, anes, de volaille, de porc		1	0.1%
élevages des mouton		1	0.1%
éleveur de poulets		1	0.1%
enseignement coranique a domicile		1	0.1%
entretien des arbres		1	0.1%

# **# AS3A: Nom activité de l'entreprise dans laquelle exerce son emploi secondaire**

Value	Label	Cases	Percentage
établissement d'enseignement secondaire		1	0.1%
exploitation artisanale de l'or		1	0.1%
exploitation de mangue		1	0.1%
exploitation minière		3	0.2%
extraction d'or		6	0.4%
extraction de brique		1	0.1%
extraction de briques		1	0.1%
extraction de diamant		1	0.1%
extraction de l'or		7	0.5%
extraction de métaux précieux		1	0.1%
extraction de minerais		18	1.3%
extraction de mines		1	0.1%
extraction de minéraux		1	0.1%
extraction des minerais		1	0.1%
extraction des mines		1	0.1%
extraction de diamant		2	0.1%
extraction de diamants		1	0.1%
extractions et vente de sable		1	0.1%
extraction de lait		2	0.1%
fabrication d'articles d'habillement		1	0.1%
fabrication d'objet en bois		1	0.1%
fabrication de pagne Faso danfani		1	0.1%
fabrication de boisson		2	0.1%
fabrication de bouilli et de gâteau		1	0.1%
fabrication de brochettes de soja		1	0.1%
fabrication de dolo		1	0.1%



## # AS3A: Nom activité de l'entreprise dans laquelle exerce son emploi secondaire

Value	Label	Cases	Percentage
fabrication de farine de maïs		1	0.1%
fabrication de gateaux		1	0.1%
fabrication de jus locale		1	0.1%
fabrication de papiers		1	0.1%
fabrication de produits alimentaires		1	0.1%
fabrication de savon liquide		1	0.1%
fabrication de soubala		1	0.1%
fabrication des bancs		1	0.1%
fabrication des meubles		1	0.1%
fabrication d'articles d'habillements		2	0.1%
fabrication et vente de savons		1	0.1%
fabrication et vente de beignet		3	0.2%
fabrication et vente de beignets		2	0.1%
fabrication et vente de bissape		1	0.1%
fabrication et vente de bouillie		1	0.1%
fabrication et vente de condiments (soumbara)		1	0.1%
fabrication et vente de dolo		1	0.1%
fabrication et vente de gateau		1	0.1%
fabrication et vente de gateaux		1	0.1%
fabrication et vente de jus naturel		1	0.1%
fabrication et vente de l'huile d'arachide et de couracoura		1	0.1%
fabrication et vente de meubles en bois		1	0.1%

### # AS3A: Nom activité de l'entreprise dans laquelle exerce son emploi secondaire

Value	Label	Cases	Percentage
fabrication et vente de nourriture		1	0.1%
fabrication et vente de produits alimentaires		1	0.1%
fabrication et vente de robes cousue		1	0.1%
fabrication et vente de sacs en perles		1	0.1%
fabrication et vente de soubala		2	0.1%
fabrication et vente de soumbara		1	0.1%
fabrication et vente des panier et chaises en bois		1	0.1%
fabrication,vente et livraison de soumbara et sÃ©same grillÃ©		1	0.1%
formation en arts martiaux		1	0.1%
formation sur la confection des pagnes tissÃ©		1	0.1%
forme en agriculture		1	0.1%
frir des beignets		1	0.1%
garage de mÃ©canique		1	0.1%
garder la maison d'un particulier		1	0.1%
gardien de maison		1	0.1%
grillades et vente de beignet		1	0.1%
grillades et vente de galettes		1	0.1%
grossir les moutons et les vendre		1	0.1%
installation et rÃ©paration de climatiseur		1	0.1%
installation Ã©lectrique		1	0.1%
intermÃ©diaire des activitÃ©s sanitaires		1	0.1%


























# **# AS3A: Nom activité de l'entreprise dans laquelle exerce son emploi secondaire**

Value	Label	Cases	Percentage
la culture des céréales		1	0.1%
la culture des produits maraîchers		1	0.1%
la culture des produits vivriers		1	0.1%
la culture des produits vivrières		3	0.2%
la mécanique moto		1	0.1%
la plomberie		1	0.1%
la production de boissons		1	0.1%
la recherche artisanale de l'or		1	0.1%
la recherche d'or		1	0.1%
la restauration		1	0.1%
la sécurité		1	0.1%
la vente de galette		1	0.1%
la vente de sable		1	0.1%
lavage de linge des ménages		1	0.1%
lavage de lingerie		1	0.1%
lavage de l'automobile		2	0.1%
lavage de sacs		1	0.1%
lavage des vêtements		1	0.1%
lavage de l'automobile		1	0.1%
laveuse de vêtements		1	0.1%
les cultures céréalières		1	0.1%
les services de esthétique		1	0.1%
les trasses		1	0.1%
livraison de marchandise		1	0.1%
location de maison d'habitation		1	0.1%
location de matériels de cérémonie		1	0.1%
location et vente de terrains ou de maisons		1	0.1%
l'activité de production		1	0.1%

# **# AS3A: Nom activité de l'entreprise dans laquelle exerce son emploi secondaire**

Value	Label	Cases	Percentage
des cultures cerealierres			
l'activité de levage de bovins		1	0.1%
l'activité de levage de bétail		1	0.1%
l'activité de levage de moutons		1	0.1%
l'activité de levage de volailles		3	0.2%
l'activité de levage de volailles et bovins		1	0.1%
maçonnerie de batiment		1	0.1%
maçonnerie de maison		1	0.1%
mettre le tatouage et l'encre		1	0.1%
minerais des sites		1	0.1%
mécanicien de velo		1	0.1%
mécanicien de moto		1	0.1%
mécanique de moto		1	0.1%
mécanique deux roues		1	0.1%
médicin traditionnelle		1	0.1%
ménagement, employeur de domestiques		1	0.1%
métier de l'activité de levage		1	0.1%
natte de cheveux pour femme		1	0.1%
nettoyage a domicile		1	0.1%
nettoyage de bureaux		1	0.1%
nettoyage de cours privés		1	0.1%
nettoyage de maison a domicile d'un client		1	0.1%
nettoyage de maisons		1	0.1%
nettoyage de moto au bord de la voie		1	0.1%
nourrir les moutons		1	0.1%


























### # AS3A: Nom activité de l'entreprise dans laquelle exerce son emploi secondaire

Value	Label	Cases	Percentage
orpaillage artisanale		7	 0.5%
orpailleurs fer		1	 0.1%
peinture de batiments		1	 0.1%
petit contrat		1	 0.1%
plantation de mangue		1	 0.1%
plantation des anacardiers		1	 0.1%
poseur de carreaux		1	 0.1%
prestation intellectuelle		1	 0.1%
prestation de service		2	 0.1%
prestation de services		1	 0.1%
prestations de services		1	 0.1%
product rice et vendeuse de dolo		1	 0.1%
producteur de l'Ã©gumes		1	 0.1%
production agricole		1	 0.1%
production cÃ©rÃ©aliers		1	 0.1%
production de cÃ©rÃ©ales mais, sorgho, arachides		1	 0.1%
production de la boisson locale		1	 0.1%
production de la culture maraÃ®chÃ¨re		1	 0.1%
production de l'Ã©gumes		5	 0.3%
production de pain		1	 0.1%
production de pains		1	 0.1%
production de poissons		1	 0.1%
production de produit vivriers		1	 0.1%
production de produits agricoles vivriers		2	 0.1%
production de produits cÃ©rÃ©aliers		1	 0.1%

### # AS3A: Nom activité de l'entreprise dans laquelle exerce son emploi secondaire

Value	Label	Cases	Percentage
production de produits vivriers		1	0.1%
production de pinières		1	0.1%
production de volailles		1	0.1%
production des légumes		2	0.1%
production des outils		1	0.1%
production des ovins et caprins		1	0.1%
production des produits vivriers		1	0.1%
production du mil, du niébe et des arachides		1	0.1%
production d'eaux de table et de boissons non alcoolisées		1	0.1%
production et vente de boissons		1	0.1%
production et vente de dolo		3	0.2%
production et vente de fleurs		1	0.1%
production et vente de pain		1	0.1%
production et vente de soja		1	0.1%
production et vente de soubala		1	0.1%
production et vente de soubala		3	0.2%
production et vente d'arachides		1	0.1%
production et ventes		1	0.1%
production maraichers		2	0.1%
production porcine		1	0.1%
production vente de dolo		2	0.1%
production volailles		1	0.1%
produits cacher		1	0.1%

### # AS3A: Nom activité de l'entreprise dans laquelle exerce son emploi secondaire

Value	Label	Cases	Percentage
produits câblés		13	 0.9%
produits esthétique		1	 0.1%
produits marqués		7	 0.5%
préparation de sandwich		1	 0.1%
préparation et vente de bouillie		1	 0.1%
préparation et vente de brochettes		1	 0.1%
préparation et vente de degue		1	 0.1%
prépare de tã t,gonrã		1	 0.1%
préparer de la nourriture		1	 0.1%
présentation de services		1	 0.1%
recherche d'or dans les sites miniers abandonnés		1	 0.1%
recherche de lâ €™or		2	 0.1%
recherche dâ €™or		1	 0.1%
recherche dâ €™or dans site dâ€™orpaillage		1	 0.1%
repassage d'habits		1	 0.1%
repassage dâ €™habits		1	 0.1%
rãparation d'engins		1	 0.1%
rãparation de moto		1	 0.1%
rãparation de moto et de vélo		1	 0.1%
rãparation de moto et vélo		1	 0.1%
rãparation de telephone		1	 0.1%
rãparation de vélo		1	 0.1%
rãparation dengin		1	 0.1%
rãparation des petits engins		1	 0.1%
rãparation des frigot		1	 0.1%

### # AS3A: Nom activité de l'entreprise dans laquelle exerce son emploi secondaire

Value	Label	Cases	Percentage
réparation des motocyclette		1	0.1%
réparation des motos		1	0.1%
réparation et installation électrique		1	0.1%
réparation et montage de pièces d'engin lourd		1	0.1%
réparation électrique		1	0.1%
securiser les engins		1	0.1%
sensibilisation et soins de la population		1	0.1%
serveuse de maquis		1	0.1%
service de coiffure		2	0.1%
service de construction		1	0.1%
service de couture des habits		1	0.1%
service de formation en saponification		1	0.1%
service de fourniture d'eau de la pompe		1	0.1%
service de nettoyage		1	0.1%
service de nettoyage ambulant de maison		1	0.1%
service de peinture		2	0.1%
service de restauration		2	0.1%
service de restauration kiosque		1	0.1%
service de réparation		2	0.1%
service de santé		1	0.1%
service de supervision en santé et sécurité au travail		1	0.1%



# # AS3A: Nom activité de l'entreprise dans laquelle exerce son emploi secondaire

Value	Label	Cases	Percentage
service de sécurité		2	0.1%
service de taxi moto		1	0.1%
service de tontine		1	0.1%
service de transit		1	0.1%
service de transport		2	0.1%
service d'arbitrage et moniteur		1	0.1%
service d'électricité		1	0.1%
service traiteur de cérémonie		1	0.1%
société de gardiennage		1	0.1%
soin par des feuilles		1	0.1%
soins communautaire		1	0.1%
soins de beauté		1	0.1%
soudure de objets métallique		1	0.1%
sécurité des biens et des personnes		1	0.1%
tissage des pagnes traditionnels		1	0.1%
tissage de Faso Danfani		1	0.1%
tissage de coton		1	0.1%
tissage du Faso Danfani		4	0.3%
tisserand de paille		1	0.1%
tradi praticien		1	0.1%
traitement des personnes malades		1	0.1%
transmission du savoir		1	0.1%
transfert électronique d'argent		1	0.1%
transformation de crâles en boisson		1	0.1%
transformation de farine		1	0.1%

# **# AS3A: Nom activité de l'entreprise dans laquelle exerce son emploi secondaire**

Value	Label	Cases	Percentage
transformation de produits alimentaires		1	0.1%
transformation des câbles		1	0.1%
transformation et vente d'arachide		2	0.1%
transformation et vente de boisson non alcoolisée		1	0.1%
transformation et vente de croquettes a base de coco		1	0.1%
transformation et vente de dolo		2	0.1%
transformation et vente de patte d'arachide		1	0.1%
transformation et vente de piment en poudre		1	0.1%
transport de marchandise		1	0.1%
transport de marchandise et d'individu		1	0.1%
transport de marchandises et d'agriculteurs		1	0.1%
transport de produits divers		1	0.1%
travaux champêtre		2	0.1%
travaux ménagers		1	0.1%
travaux électriques		1	0.1%
tresses moderne		1	0.1%
tresse des têtes		1	0.1%
vend de dâtails de pagnes traditionnels		1	0.1%
vende des habillement		1	0.1%
vende d'habits		1	0.1%
vendeur d'animaux		1	0.1%
vendeur d'accessoires téléphonique		1	0.1%
vendeur de charbon		1	0.1%

# **# AS3A: Nom activité de l'entreprise dans laquelle exerce son emploi secondaire**

Value	Label	Cases	Percentage
vendeur de pagnes et d'objets de pagnes		1	0.1%
vendeuse de cacao		1	0.1%
vendeuse de céréales		1	0.1%
vendeuse de dolo		1	0.1%
vendeuse de fruits		1	0.1%
vendeuse de légumes		3	0.2%
vendeuse de produit forestier		1	0.1%
vendeuse de produits forestier		1	0.1%
vendeuse de riz dans un restaurant		1	0.1%
vendeuse des beignets		1	0.1%
vendeuse d'arachide		1	0.1%
vendeuse d'eau		2	0.1%
vendre des machines		1	0.1%
vent de charbon		1	0.1%
vente d'arachide		5	0.3%
vente d'arachide grillée		1	0.1%
vente d'habit		1	0.1%
vente d'arachide		1	0.1%
vente de dattes de pagnes traditionnels		1	0.1%
vente de arachide		1	0.1%
vente de beignet		1	0.1%
vente de beignet		2	0.1%
vente de beignets		2	0.1%
vente de bois		1	0.1%
vente de boisson		1	0.1%
vente de bouillie		1	0.1%
vente de boutique		1	0.1%
vente de bœuf		2	0.1%
vente de charbon de bois		1	0.1%

### # AS3A: Nom activité de l'entreprise dans laquelle exerce son emploi secondaire

Value	Label	Cases	Percentage
vente de charbon de bois en gros et en détail		1	0.1%
vente de chaussure		1	0.1%
vente de chaussures		1	0.1%
vente de condiment		1	0.1%
vente de condiments		4	0.3%
vente de céréales en gros et détail		1	0.1%
vente de céréales, mais, mil, sorgho		1	0.1%
vente de drap		1	0.1%
vente de farine		2	0.1%
vente de friperie		1	0.1%
vente de fruit		2	0.1%
vente de fruits		1	0.1%
vente de galette		1	0.1%
vente de gateau		1	0.1%
vente de gateaux		2	0.1%
vente de jus		3	0.2%
vente de kiosque		1	0.1%
vente de la viande		1	0.1%
vente de legumes		1	0.1%
vente de légumes		15	1.0%
vente de légumes frais		2	0.1%
vente de pagne		1	0.1%
vente de parcelles		1	0.1%
vente de peaux de boeuf		1	0.1%
vente de pièces détachées de construction		1	0.1%
vente de poisson		1	0.1%
vente de pommade femme		1	0.1%
vente de poudre de feuilles de baobab		1	0.1%
vente de produit alimentaire		1	0.1%

### # AS3A: Nom activité de l'entreprise dans laquelle exerce son emploi secondaire

Value	Label	Cases	Percentage
vente de produits		1	0.1%
vente de produits agricoles		2	0.1%
vente de produits alimentaires		1	0.1%
vente de produits comestible forestier		1	0.1%
vente de produits de boutique		1	0.1%
vente de produits divers		2	0.1%
vente de produits forestier		2	0.1%
vente de produits pharmaceutique		1	0.1%
vente de repas traditionnelle		1	0.1%
vente de riz		1	0.1%
vente de salade		1	0.1%
vente de savon		1	0.1%
vente de soja par		1	0.1%
vente de sucre		1	0.1%
vente de viande		1	0.1%
vente de volailles		1	0.1%
vente de vêtements		3	0.2%
vente de vêtements pour enfants		1	0.1%
vente des arachides		1	0.1%
vente des chaussures		1	0.1%
vente des corâles		1	0.1%
vente des fruits		1	0.1%
vente des médicaments traditionnels		1	0.1%
vente des plantes médicinales		1	0.1%
vente dâ €™arachide et savon		1	0.1%
vente dâ €™arachides		1	0.1%
vente dâ €™eau sur les chantiers en construction		1	0.1%

### # AS3A: Nom activité de l'entreprise dans laquelle exerce son emploi secondaire

Value	Label	Cases	Percentage
vente d'habillement		1	0.1%
vente d'habits		2	0.1%
vente d'outils de nettoyage		1	0.1%
vente en détail		1	0.1%
vente en détail		1	0.1%
vente en détail des pièces détachées		1	0.1%
ventes de beignet		1	0.1%
ventes de bouillies		1	0.1%
ventes de condiments		1	0.1%
ventes de savons		1	0.1%
ventes de soupes viandes		1	0.1%
ventes des condiments		1	0.1%
ventes des produits alimentaires		1	0.1%
ventes d'articles de couture		1	0.1%
ventes d'habits		1	0.1%
vigile d'une maison		1	0.1%
volontaire adjoint de sécurité		1	0.1%
élevage des mouton		1	0.1%
élevage a volailles		1	0.1%
élevage bovins, ovins et volaille		4	0.3%
élevage commercial de volaille		1	0.1%
élevage d'animaux		5	0.3%
élevage d'animaux de bétail		1	0.1%
élevage d'animaux domestiques		1	0.1%

### # AS3A: Nom activité de l'entreprise dans laquelle exerce son emploi secondaire

Value	Label	Cases	Percentage
Élevage de bovin		2	0.1%
Élevage de bovins		2	0.1%
Élevage de bovins, des ovins et de la volaille		2	0.1%
Élevage de bœuf		8	0.6%
Élevage de caprins		2	0.1%
Élevage de caprins ,boeuf		1	0.1%
Élevage de caprins et ovins		1	0.1%
Élevage de chèvre		1	0.1%
Élevage de la volaille		1	0.1%
Élevage de mouton		1	0.1%
Élevage de moutons		3	0.2%
Élevage de moutons et cabris		1	0.1%
Élevage de petits ruminant		1	0.1%
Élevage de petits ruminants et de volaille		3	0.2%
Élevage de petits ruminants et de volaille. moutons, poulets, pintades		1	0.1%
Élevage de porcs		1	0.1%
Élevage de poulet		1	0.1%
Élevage de poulets et de dindons		1	0.1%
Élevage de subsistance		2	0.1%
Élevage de volaille		19	1.3%
Élevage de volaille a domicile		1	0.1%
Élevage de volaille et moutons		1	0.1%
Élevage de volaille et ovins		1	0.1%

# # AS3A: Nom activité de l'entreprise dans laquelle exerce son emploi secondaire

Value	Label	Cases	Percentage
Élevage de volaille, ane et moutons		3	0.2%
Élevage de volailles		5	0.3%
Élevage des animaux		2	0.1%
Élevage des animaux domestiques		1	0.1%
Élevage des bœliers		1	0.1%
Élevage des moutons		1	0.1%
Élevage des moutons et chèvres		1	0.1%
Élevage des ovins		1	0.1%
Élevage des ovins		1	0.1%
Élevage des pigeon, pintade		1	0.1%
Élevage des porc et poule		1	0.1%
Élevage des volaille		2	0.1%
Élevage des volaille et d'œufs		1	0.1%
Élevage divers		1	0.1%
Élevage d'animaux		2	0.1%
Élevage d'œufs		1	0.1%
Élevage d'œufs et de volaille		1	0.1%
Élevage et vente d'animaux		1	0.1%
Élevage et vente de volaille		1	0.1%
Élevage volaille et bovins		1	0.1%
Élevages de volailles et de petits ruminants		2	0.1%
Élevages et ventes des moutons		1	0.1%
Éleveur de poulet mouton pintade mouton		1	0.1%
Éleveur de subsistance		1	0.1%



# AS3A: Nom activité de l'entreprise dans laquelle exerce son emploi secondaire			
Value	Label	Cases	Percentage
Éleveur de volaille		3	<div><div></div></div> 0.2%
Éleveur des moutons et poulailler		1	<div><div></div></div> 0.1%
Éleveur des poules		1	<div><div></div></div> 0.1%
Warning: these figures indicate the number of cases found in the data file. They cannot be interpreted as summary statistics of the population of interest.			
# as3a0: Nom activité de l'entreprise dans laquelle exerce son emploi secondaire			
Information	[Type= discrete] [Format=character] [Missing=*]		
Statistics [NW/ W]	[Valid=0 /-] [Invalid=0 /-]		
# AS3B: Code groupe activité de l'entreprise dans laquelle exerce son emploi secondaire			
Information	[Type= continuous] [Format=numeric] [Range= 11-990] [Missing=*]		
Statistics [NW/ W]	[Valid=1438 /-] [Invalid=18300 /-]		
Value	Label	Cases	Percentage
11	Culture de céréales et autres cultures n.c.a	314	<div><div></div></div> 21.8%
12	Culture de légumineuses ; papayes ; horticulture	96	<div><div></div></div> 6.7%
13	Culture de fruits, de noix, de plantes pour boisson ou apiculture	6	<div><div></div></div> 0.4%
14	Élevage	169	<div><div></div></div> 11.8%
15	Culture et élevage associés	25	<div><div></div></div> 1.7%
16	Activités de soutien à la culture et à l'élevage	8	<div><div></div></div> 0.6%
17	Chasse et activités annexes	2	<div><div></div></div> 0.1%
21	Sylviculture et exploitation forestière	1	<div><div></div></div> 0.1%
22	Cueillette	0	
23	Activités forestières de soutien	4	<div><div></div></div> 0.3%
30	Pêche, pisciculture, aquaculture	3	<div><div></div></div> 0.2%
50	Extraction de charbon et de lignite	1	<div><div></div></div> 0.1%
60	Extraction d'hydrocarbures	0	
71	Extraction de minerais de fer	16	<div><div></div></div> 1.1%
72	Extraction de minerais de métaux non ferreux	65	<div><div></div></div> 4.5%
81	Extraction de pierres, de sables et d'argiles	6	<div><div></div></div> 0.4%
82	Activités extractives n.c.a	34	<div><div></div></div> 2.4%
90	Activités de soutien aux industries extractives	3	<div><div></div></div> 0.2%
101	Abattage, transformation et conservation des viandes	3	<div><div></div></div> 0.2%
102	Transformation et conservation des poissons, crustacés et mollusques	3	<div><div></div></div> 0.2%
103	Transformation et conservation des fruits et légumes	5	<div><div></div></div> 0.3%
104	Fabrication de corps gras d'origine animale et végétale	0	
105	Fabrication de produits laitiers et de glaces	1	<div><div></div></div> 0.1%
106	Travail des grains ; fabrication de produits amylacés	1	<div><div></div></div> 0.1%
107	Fabrication de produits alimentaires à base de céréales n.c.a	20	<div><div></div></div> 1.4%
108	Fabrication d'aliments pour animaux	0	
109	Fabrication d'autres produits alimentaires	14	<div><div></div></div> 1.0%
110	Fabrication de boissons	24	<div><div></div></div> 1.7%
120	Fabrication de produits à base de tabac	0	
131	Filature, tissage et ennoblissement textile	24	<div><div></div></div> 1.7%

# **# AS3B: Code groupe activité de l'entreprise dans laquelle exerce son emploi secondaire**

Value	Label	Cases	Percentage
132	Fabrication d'articles textiles non vestimentaires	0	
140	Fabrication d'articles d'habillement	24	1.7%
151	Travail du cuir ; fabrication d'articles de voyage	0	
152	Fabrication de chaussures	2	0.1%
161	Sciage et rabotage du bois	1	0.1%
162	Fabrication d'articles en bois, liège, vannerie et sparterie	8	0.6%
170	Fabrication de pâte à papier, de papier et de carton	0	
181	Imprimerie et activités connexes	0	
182	Reproduction d'enregistrements	0	
191	Raffinage pétrolier	0	
192	Cokéfaction	0	
201	Fabrication de produits chimiques de base	1	0.1%
202	Fabrication de produits chimiques fonctionnels	2	0.1%
210	Fabrication de produits pharmaceutiques	2	0.1%
221	Travail du caoutchouc	0	
222	Travail du plastique	0	
231	Fabrication de verre et d'articles en verre	0	
232	Fabrication de produits céramiques	1	0.1%
233	Fabrication de ciments et autres produits minéraux	0	
241	Siderurgie et première transformation de l'acier	0	
242	Métallurgie et première transformation des métaux non fer	1	0.1%
243	Fonderie	0	
251	Fabrication de structures métalliques, citernes et ouvrages	1	0.1%
252	Fabrication d'autres ouvrages en métaux	3	0.2%
261	Fabrication de composants électroniques, d'ordinateurs et d	0	
262	Fabrication d'équipements de communication et de produits à	0	
263	Fabrication d'équipements d'imagerie médicale, de prothèses	0	
271	Fabrication de machines et matériels électrotechniques	1	0.1%
272	Fabrication d'appareils domestiques	0	
281	Fabrication de machines d'usage général	0	
282	Fabrication de machines d'usage spécifique	0	
290	Construction de véhicules automobiles	0	
301	Construction navale	0	
302	Fabrication d'autres équipements de transport	0	
310	Fabrication de meubles et matelas	2	0.1%
320	Autres industries manufacturières	0	
331	Réparation de machines et d'équipements professionnels	1	0.1%
332	Installation de machines et d'équipements professionnels	1	0.1%
351	Production, transport et distribution d'électricité	3	0.2%
352	Production et distribution de combustibles gazeux et de glace	1	0.1%
360	Captage, traitement et distribution d'eau	2	0.1%
370	Collecte et traitement des eaux usées	0	
380	Collecte, traitement et élimination des déchets ; recyclage	3	0.2%
390	Dépollution et autres activités de gestion des déchets	0	
411	Promotion immobilière	0	

# **# AS3B: Code groupe activité de l'entreprise dans laquelle exerce son emploi secondaire**

Value	Label	Cases	Percentage
412	Construction de bâtiments complets	31	2.2%
420	Génie civil	2	0.1%
430	Activités spécialisées de construction	6	0.4%
451	Commerce de véhicules automobiles	1	0.1%
452	Entretien et réparation de véhicules automobiles	3	0.2%
453	Commerce de pièces détachées et d'accessoires automobiles	1	0.1%
454	Commerce et réparation de motocycles	10	0.7%
461	Activités des Intermédiaires du commerce de gros	3	0.2%
462	Commerce de gros de produits agricoles bruts, d'animaux vivants	13	0.9%
463	Commerce de gros de biens de consommation non alimentaires	4	0.3%
464	Commerce de gros de produits intermédiaires non agricoles	4	0.3%
465	Commerce de gros de machines, d'équipements et fournitures	0	
466	Commerce de gros non spécialisé	1	0.1%
471	Commerce de détail en magasin non spécialisé	20	1.4%
472	Commerce de détail en magasin spécialisé	32	2.2%
473	Commerce de détail hors magasin	202	14.0%
491	Transports ferroviaires	1	0.1%
492	Transports routiers	5	0.3%
493	Transports par conduites	7	0.5%
501	Transports maritimes et côtiers	0	
502	Transports fluviaux	0	
510	Transports aériens	0	
521	Entreposage	0	
522	Activités des auxiliaires de transport	1	0.1%
530	Activités de poste et de courrier	2	0.1%
550	Hébergement	0	
561	Restauration	18	1.3%
562	Débits de boissons	8	0.6%
581	Édition de livres et périodiques et autres activités d'édition	0	
582	Édition de logiciels	0	
591	Production vidéo : cinéma et télévision	0	
592	Production audio et édition musicale	2	0.1%
600	Programmation télévisuelle ; radiodiffusion	0	
610	Télécommunications	2	0.1%
620	Activités informatiques : conseil, programmation	0	
630	ACTIVITÉS DE FOURNITURE D'INFORMATION	1	0.1%
641	Intermédiation monétaire	0	
642	Activités des fonds de placements, holdings et similaires	0	
643	Activités de crédits et autres intermédiations non monétaires	1	0.1%
650	Assurance	0	
660	Activités d'auxiliaires financiers et d'assurance	2	0.1%
681	Location immobilière et activités sur biens propres	3	0.2%
682	Activités des agences immobilières	0	
690	Activités juridiques et comptables	0	
700	Activités des sièges sociaux; conseil en gestion	0	

### # AS3B: Code groupe activité de l'entreprise dans laquelle exerce son emploi secondaire

Value	Label	Cases	Percentage
710	Activités d'architecture, d'ingénierie et techniques	2	0.1%
721	Recherche-développement en sciences physiques et naturelles	0	
722	Recherche-développement en sciences humaines et sociales	0	
730	Publicité et études de marché	0	
740	Autres activités professionnelles de services spécialisés	5	0.3%
750	Activités vétérinaires	1	0.1%
770	Location et location-bail	0	
780	Activités liées aux ressources humaines	0	
790	Activités des agences de réservation et voyagistes	0	
800	Enquêtes et sécurité	3	0.2%
810	Soutien aux bâtiments ; aménagement paysager	1	0.1%
820	Activités de soutien aux entreprises ; activités de bureau	2	0.1%
841	Activités d'administration générale, économique et sociale	0	
842	Activités de prérogative publique	1	0.1%
843	Activités de sécurité sociale obligatoire	7	0.5%
851	Enseignement pré-primaire et primaire	3	0.2%
852	Enseignement secondaire	1	0.1%
853	Enseignement post-secondaire, supérieur ou non	1	0.1%
854	Autres activités d'enseignement	6	0.4%
861	Activités hospitalières	4	0.3%
862	Pratiques médicales et/ou dentaires	5	0.3%
863	Activités paramédicales et de soutien	6	0.4%
870	Activités d'hébergement médico-social et social	0	
880	Action sociale sans hébergement	1	0.1%
900	Activités créatives, artistiques et de spectacle	2	0.1%
910	Conservation et valorisation du patrimoine	0	
920	Organisation de jeux de hasard et d'argent	0	
930	Activités sportives, récréatives et de loisirs	4	0.3%
941	Activités des organisations économiques, patronales et pro	0	
942	Activités des syndicats des travailleurs	0	
943	Activités des autres organisations associatives	3	0.2%
951	Réparation d'ordinateurs et d'équipements de communication	2	0.1%
952	Réparation de biens personnels et domestiques	4	0.3%
960	Fourniture d'autres services personnels	69	4.8%
970	Activités des ménages en tant qu'employeurs de personnel d	10	0.7%
980	Activités indifférenciées autoproduites des ménages	1	0.1%
990	Activités des organisations extraterritoriales	0	

Warning: these figures indicate the number of cases found in the data file. They cannot be interpreted as summary statistics of the population of interest.

### # AS3C: Code classe activité de l'entreprise dans laquelle exerce son emploi secondaire

Information	[Type= continuous] [Format=numeric] [Range= 111-9900] [Missing=*]		
Statistics [NW/ W]	[Valid=1438 /-] [Invalid=18300 /-]		
Value	Label	Cases	Percentage
111	Cultures de céréales	299	20.8%
112	Culture de tubercules et de légumineuses secs	4	0.3%

# # AS3C: Code classe activité de l'entreprise dans laquelle exerce son emploi secondaire

Value	Label	Cases	Percentage
113	Culture de plantes oléagineuses	2	0.1%
114	Culture du coton	2	0.1%
115	Égrenage du coton	0	
116	Autres cultures n c a	7	0.5%
121	Culture de légumineuses	82	5.7%
122	Reproduction des plantes (pépinières); horticulture	14	1.0%
131	Culture du cacao	2	0.1%
132	Culture du café	0	
133	Culture du thé	1	0.1%
134	Culture de la banane	1	0.1%
135	Culture de l'ananas	0	
136	Culture d'autres fruits	2	0.1%
137	Culture de plantes à épices	0	
141	Élevage de bovins	29	2.0%
142	Élevage chevaux et autres équidés	0	
143	Élevage de camélidés	0	
144	Élevage d'ovins	27	1.9%
145	Élevage de caprins	20	1.4%
146	Élevage de porcins	5	0.3%
147	Élevage de volailles	60	4.2%
148	Élevage d'animaux n c a	28	1.9%
150	Culture et élevage associés	25	1.7%
160	Activités de soutien à la culture et à l'élevage	8	0.6%
170	Chasse et activités annexes	2	0.1%
211	Sylviculture	1	0.1%
212	Exploitation forestière	0	
213	Production de charbon de bois	0	
220	Cueillette	0	
230	Activités forestières de soutien	4	0.3%
301	Pêche artisanale	2	0.1%
302	Pêche industrielle	0	
303	Pisciculture, aquaculture	1	0.1%
500	Extraction de charbon et de lignite	1	0.1%
601	Extraction de pétrole brut	0	
602	Extraction de gaz naturel	0	
710	Extraction de minerais de fer	16	1.1%
721	Extraction de minerais d'uranium	0	
722	Extraction de minerais de métaux précieux	64	4.5%
723	Extraction de bauxite	0	
724	Extraction de minerais de cuivre	0	
725	Extraction de minerais de manganèse	0	
726	Extraction d'autres minerais métalliques n c a	1	0.1%
810	Extraction de pierres, de sables et d'argiles	6	0.4%
821	Extraction de phosphates et sels de potassium, naturels	0	
822	Extractions de minéraux pour l'industrie chimique	0	

# # AS3C: Code classe activité de l'entreprise dans laquelle exerce son emploi secondaire

Value	Label	Cases	Percentage
823	Extraction ou production de sel et de natron	0	
824	Extraction de diamants et d'autres pierres précieuses	26	1.8%
825	Autres extractions	8	0.6%
900	Activités de soutien aux industries extractives	3	0.2%
1010	Abattage, transformation et conservation des viandes	3	0.2%
1021	Congélation de poissons, crustacés et mollusques	0	
1022	Séchage, salage ou fumage du poisson	0	
1023	Autres transformations et conservations des poissons, crustacés	3	0.2%
1030	Transformation et conservation des fruits et légumes	5	0.3%
1040	Fabrication de corps gras d'origine animale et végétale	0	
1050	Fabrication de produits laitiers et de glaces	1	0.1%
1061	Travail des grains	1	0.1%
1062	Fabrication de produits amylacés	0	
1071	Fabrication de pain et de pâtisseries fraîches	3	0.2%
1072	Biscuiterie et pâtisserie de conservation	0	
1073	Fabrication de pâtes alimentaires, de couscous et de produits	17	1.2%
1080	Fabrication d'aliments pour animaux	0	
1091	Fabrication de sucre	0	
1092	Chocolaterie ; confiserie	0	
1093	Transformation du café, du thé	0	
1094	Fabrication de condiments et assaisonnements	5	0.3%
1095	Fabrication de denrées diverses n.c.a.	9	0.6%
1101	Fabrication de boissons alcoolisées	17	1.2%
1102	Production d'eaux de table et de boissons non alcoolisées	7	0.5%
1200	Fabrication de produits à base de tabac	0	
1310	Filature, tissage et ennoblissement textile	24	1.7%
1321	Fabrication de tapis et carpettes	0	
1322	Fabrication d'étoffes à mailles et d'articles textiles non	0	
1400	Fabrication d'articles d'habillement	24	1.7%
1511	Apprêt, tannage des cuirs et fourrures	0	
1512	Fabrication d'articles de voyage, de maroquinerie, de seller	0	
1520	Fabrication de chaussures	2	0.1%
1610	Sciage et rabotage du bois	1	0.1%
1621	Fabrication de feuilles de placage, de contreplaqués et de	0	
1622	Fabrication d'ouvrages de charpente, de menuiseries et d'emb	3	0.2%
1623	Fabrication d'articles divers en bois, liège, vannerie ou s	5	0.3%
1701	Fabrication de pâte à papier, de papier et de carton	0	
1702	Fabrication de carton ondulé et d'emballages en papier ou e	0	
1703	Fabrication d'articles en papier ou en carton	0	
1810	Imprimerie et activités connexes	0	
1820	Reproduction d'enregistrements	0	
1910	Raffinage pétrolier	0	
1920	Cocktail	0	
2011	Fabrication de produits azotés et d'engrais	0	
2012	Fabrication d'autres produits chimiques de base	1	0.1%

# # AS3C: Code classe activité de l'entreprise dans laquelle exerce son emploi secondaire

Value	Label	Cases	Percentage
2021	Fabrication de savons, détergents et produits d'entretien	2	0.1%
2022	Fabrication de parfums et de produits de toilette	0	
2023	Fabrication de produits agrochimiques	0	
2024	Fabrication de peintures et vernis, adjuvants et encres d'im	0	
2025	Fabrication de fibres artificielles ou synthétiques	0	
2026	Fabrication d'autres produits chimiques	0	
2101	Industrie pharmaceutique	0	
2102	Fabrication de médicaments traditionnels	2	0.1%
2211	Fabrication et rechapage de pneumatiques	0	
2212	Fabrication d'autres ouvrages en caoutchouc	0	
2220	Travail du plastique	0	
2310	Fabrication de verre et d'articles en verre	0	
2321	Fabrication de carreaux en céramique	0	
2322	Fabrication de tuiles et briques	1	0.1%
2323	Fabrication d'autres produits céramiques	0	
2331	Fabrication de ciment, chaux et plâtre	0	
2332	Fabrication de matériaux et d'ouvrages en ciment, en béton	0	
2333	Fabrication de produits minéraux non métalliques n.c.a	0	
2410	Siderurgie et première transformation de l'acier	0	
2420	Métallurgie et première transformation des métaux non fer	1	0.1%
2430	Fonderie	0	
2510	Fabrication de structures métalliques, citernes et ouvrages	1	0.1%
2520	Fabrication d'autres ouvrages en métaux	3	0.2%
2611	Fabrication de composants, cartes électroniques et supports	0	
2612	Fabrication d'ordinateurs et d'équipements périphériques	0	
2621	Fabrication d'équipements de communication	0	
2622	Fabrication de produits électroniques grand public	0	
2630	Fabrication d'équipements d'imagerie médicale, de précision	0	
2710	Fabrication de machines et matériels électrotechniques	1	0.1%
2720	Fabrication d'appareils domestiques	0	
2810	Fabrication de machines d'usage général	0	
2820	Fabrication de machines d'usage spécifique	0	
2900	Construction de véhicules automobiles	0	
3011	Construction navale	0	
3012	Construction aéronautique	0	
3013	Construction de matériels ferroviaires roulants	0	
3014	Construction de véhicules militaires de combat	0	
3020	Fabrication d'autres équipements de transport	0	
3101	Fabrication de matelas et sommiers	0	
3102	Fabrication de meubles divers	2	0.1%
3201	Fabrication d'articles de bijouterie	0	
3202	Fabrication d'instruments de musique	0	
3203	Activités manufacturières n.c.a	0	
3310	Réparation de machines et d'équipements professionnels	1	0.1%
3320	Installation de machines et d'équipements professionnels	1	0.1%

# # AS3C: Code classe activité de l'entreprise dans laquelle exerce son emploi secondaire

Value	Label	Cases	Percentage
3510	Production, transport et distribution d'électricité	3	0.2%
3520	Production et distribution de combustibles gazeux et de glac	1	0.1%
3600	Captage, traitement et distribution d'eau	2	0.1%
3700	Collecte et traitement des eaux usées	0	
3801	Collecte, traitement et élimination des déchets	3	0.2%
3802	Récupération des déchets	0	
3900	Dépollution et autres activités de gestion des déchets	0	
4110	Promotion immobilière	0	
4120	Construction de bâtiments complets	31	2.2%
4200	Génie civil	2	0.1%
4301	Démolition et préparation des sites	0	
4302	Travaux d'installation	0	
4303	Travaux de finition	1	0.1%
4304	Autres travaux spécialisés de construction	5	0.3%
4510	Commerce de véhicules automobiles	1	0.1%
4520	Entretien et réparation de véhicules automobiles	3	0.2%
4530	Commerce de pièces détachées et d'accessoires automobiles	1	0.1%
4540	Commerce et réparation de motocycles	10	0.7%
4610	Activités des Intermédiaires du commerce de gros	3	0.2%
4621	Commerce de gros de produits agricoles bruts et d'aliments p	4	0.3%
4622	Commerce de gros d'animaux vivants, de peaux et cuirs	4	0.3%
4623	Commerce de gros de produits alimentaires, boissons et tabac	5	0.3%
4631	Commerce de gros de textiles, habillement et chaussures	0	
4632	Commerce de gros de produits pharmaceutiques et médicaux	0	
4633	Commerce de gros de biens de consommation non alimentaires n	4	0.3%
4641	Commerce de gros de carburants et combustibles	1	0.1%
4642	Commerce de gros de bois	1	0.1%
4643	Commerce de gros de matériaux de construction, quincaillerie	1	0.1%
4644	Commerce de gros de produits intermédiaires non agricoles d	1	0.1%
4651	Commerce de gros d'équipements pour l'informatique et la co	0	
4652	Commerce de gros d'autres équipements industriels et fourni	0	
4660	Commerce de gros non spécialisé	1	0.1%
4710	Commerce de détail en magasin non spécialisé	20	1.4%
4721	Commerce de détail en magasin spécialisé de produits alim	15	1.0%
4722	Commerce de détail en magasin spécialisé de produits phar	1	0.1%
4723	Commerce de détail en magasin spécialisé de textiles, hab	6	0.4%
4724	Commerce de détail en magasin spécialisé d'articles et ap	0	
4725	Commerce de détail en magasin spécialisé de quincaillerie	5	0.3%
4726	Commerce de détail en magasin spécialisé de livres, journ	0	
4727	Commerce de détail en magasin spécialisé d'équipements i	1	0.1%
4728	Commerce de détail en magasin spécialisé de carburants au	1	0.1%
4729	Commerce de détail en magasin spécialisé d'autres produit	3	0.2%
4731	Commerce de détail sur éventaires et marchés de viandes e	7	0.5%
4732	Commerce de détail sur éventaires et marchés de fruits et	47	3.3%



# # AS3C: Code classe activité de l'entreprise dans laquelle exerce son emploi secondaire

Value	Label	Cases	Percentage
4733	Commerce de détail sur événements et marchés de cÃ©rÃ©ale	58	4.0%
4734	Commerce de détail sur événements et marchés de textiles,	21	1.5%
4735	Commerce de détail sur événements et marchés d'articles n	16	1.1%
4736	Autres commerces de détail hors magasin	53	3.7%
4910	Transports ferroviaires	1	0.1%
4921	Transports routiers de passagers	0	
4922	Transports routiers de marchandises	5	0.3%
4930	Transports par conduites	7	0.5%
5010	Transports maritimes et cÃ©tiers	0	
5020	Transports fluviaux	0	
5101	Transports aériens de passagers	0	
5102	Transports aériens de fret et lancements spatiaux	0	
5210	Entreposage	0	
5221	Manutention	1	0.1%
5222	Exploitation d'infrastructures de transport	0	
5223	Organisation du transport de fret	0	
5301	Activités de service postal universel	1	0.1%
5302	Autres activités de courrier et de distribution	1	0.1%
5500	HÃ©bergement	0	
5610	Restauration	18	1.3%
5620	Activités de dÃ©bits de boissons	8	0.6%
5810	Ã©dition de livres et pÃ©riodiques	0	
5820	Ã©dition de logiciels	0	
5910	Production vidÃ©o : cinÃ©ma et tÃ©lÃ©vision	0	
5920	Production audio et Ã©dition musicale	2	0.1%
6001	Ã©dition et diffusion de programmes radio	0	
6002	Programmation tÃ©lÃ©visuelle; tÃ©lÃ©diffusion	0	
6100	TÃ©lÃ©communications	2	0.1%
6201	Programmation informatique	0	
6202	Conseil et autres activités informatiques	0	
6301	Traitement de donnÃ©es, hÃ©bergement et activités connexes	0	
6302	Autres activités liÃ©es Ã l'information	1	0.1%
6411	Activités de banque centrale	0	
6412	Autres intermÃ©diations monÃ©taires	0	
6420	Fonds de placements, holdings et activités financiÃ¨res sim	0	
6431	Activités de micro finance	1	0.1%
6432	Autres activités de crÃ©dits et autres intermÃ©diations non	0	
6501	Assurance-vie et caisses de retraite	0	
6502	Assurance-dommages et rÃ©assurance	0	
6601	Gestion fonds pour tiers	1	0.1%
6602	Activités d'auxiliaires financiers	1	0.1%
6603	Activités d'auxiliaires d'assurance	0	
6810	Location immobiliÃ¨re et activités sur biens propres	3	0.2%
6820	Activités des agences immobiliÃ¨res	0	

# # AS3C: Code classe activité de l'entreprise dans laquelle exerce son emploi secondaire

Value	Label	Cases	Percentage
6901	Activités juridiques	0	
6902	Activités comptables	0	
7001	Activités des sièges sociaux	0	
7002	Conseil en gestion	0	
7101	Architecture, activités d'ingénierie	0	
7102	Activités de contrôle et analyses techniques	2	0.1%
7210	Recherche-développement en sciences physiques et naturelles	0	
7220	Recherche-développement en sciences humaines et sociales	0	
7301	Publicité	0	
7302	Études de marché et sondages	0	
7401	Activités spécialisées de design	2	0.1%
7402	Activités photographiques	0	
7403	Autres activités spécialisées, scientifiques et technique	3	0.2%
7500	Activités vétérinaires	1	0.1%
7701	Location de véhicules automobiles	0	
7702	Location de machines et d'équipements n c a	0	
7703	Location d'articles personnels et domestiques nca	0	
7704	Gestion des droits de propriété industrielle	0	
7800	Activités liées aux ressources humaines	0	
7900	Activités des agences de réservation et voyagistes	0	
8000	Enquêtes et sécurité	3	0.2%
8101	Activités combinées de soutien aux bâtiments	1	0.1%
8102	Activités de nettoyage	0	
8103	Aménagement paysager	0	
8201	Activités de bureau, routage et centres d'appels	1	0.1%
8202	Organisation de foires, salons et congrès	0	
8203	Activités de soutien aux entreprises n c a	1	0.1%
8410	Activités d'administration générale, économique et sociale	0	
8420	Activités de prérogative publique	1	0.1%
8430	Activités de sécurité sociale obligatoire	7	0.5%
8510	Enseignement pré-primaire et primaire	3	0.2%
8521	Enseignement secondaire général	1	0.1%
8522	Enseignement secondaire technique ou professionnel	0	
8530	Enseignement post-secondaire, supérieur ou non	1	0.1%
8540	Autres activités d'enseignement	6	0.4%
8610	Activités hospitalières	4	0.3%
8620	Pratique médicale et/ou dentaire	5	0.3%
8631	Activités des thérapeutes	5	0.3%
8632	Autres activités pour la santé humaine	1	0.1%
8700	Activités d'hébergement médico-social et social	0	
8800	Action sociale sans hébergement	1	0.1%
9000	Activités créatives, artistiques et de spectacle	2	0.1%
9100	Conservation et valorisation du patrimoine	0	
9200	Organisation de jeux de hasard et d'argent	0	
9300	Activités sportives, récréatives et de loisirs	4	0.3%

# AS3C: Code classe activit� de l'entreprise dans laquelle exerce son emploi secondaire			
Value	Label	Cases	Percentage
9410	Activit�s des organisations �conomiques, patronales et pro	0	
9420	Activit�s des syndicats des travailleurs	0	
9431	Activit�s des organisations religieuses	0	
9432	Activit�s des organisations politiques	0	
9433	Activit�s des autres organisations associatives n c a	3	0.2%
9511	R�paration d'ordinateurs et d'�quipements p�riph�riques	0	
9512	R�paration d'�quipements de communication	2	0.1%
9520	R�paration de biens personnels et domestiques	4	0.3%
9601	Lavage et nettoyage de textiles	7	0.5%
9602	Coiffure et soins de beaut�	23	1.6%
9603	Services fun�raires	0	
9604	Autres services personnels n c a	39	2.7%
9700	Activit�s des m�nages en tant qu'employeurs de personnel d	10	0.7%
9801	Activit�s indiff�renci�es des m�nages en tant que produc	0	
9802	Activit�s indiff�renci�es des m�nages en tant que produc	1	0.1%
9900	Activit�s des organisations extraterritoriales	0	
Warning: these figures indicate the number of cases found in the data file. They cannot be interpreted as summary statistics of the population of interest.			
# AS4: Cat�gorie socioprofessionnelle			
Information	[Type= discrete] [Format=numeric] [Range= 1-10] [Missing=*]		
Statistics [NW/ W]	[Valid=1438 -/] [Invalid=18300 -/]		
Value	Label	Cases	Percentage
1	Salari�, Cadre sup�rieur, ing�nieur et assimil�	1	0.1%
2	Salari�, Cadre moyen, agent de ma�trise	2	0.1%
3	Salari�, Employ�/ouvrier qualifi�	6	0.4%
4	Salari�, Employ�/ouvrier semi qualifi�	23	1.6%
5	Salari�, Man�uvre	49	3.4%
6	Salari�, Apprenti pay� ou stagiaire pay�	11	0.8%
7	Non salari�, Employeur ou associ� (utilisant une main d'�m)	64	4.5%
8	Non salari�, Travailleur pour compte propre (sans employ�s	1107	77.0%
9	Non salari�, Aide familial, b�n�vole pay� en nature ou e	141	9.8%
10	Non salari�, Apprenti ou stagiaire pay� en nature	34	2.4%
Sysmiss		18300	
Warning: these figures indicate the number of cases found in the data file. They cannot be interpreted as summary statistics of the population of interest.			
# AS5: L'entreprise dans laquelle il exerce son emploi secondaire est			
Information	[Type= discrete] [Format=numeric] [Range= 1-7] [Missing=*]		
Statistics [NW/ W]	[Valid=1438 -/] [Invalid=18300 -/]		
Value	Label	Cases	Percentage
1	Administration publique	6	0.4%
2	Entreprise publique ou parapublique	4	0.3%
3	Entreprise priv�e non agricole	764	53.1%
4	Exploitation agricole (plantation, champs, ferme, �levage,	548	38.1%
5	Organisation internationale	0	
6	Entreprise associative (coop�rative, ONG, &nbsp;&nbsp; syndi	8	0.6%
7	M�nage	108	7.5%

# AS5: L'entreprise dans laquelle il exerce son emploi secondaire est			
Value	Label	Cases	Percentage
Sysmiss		18300	
Warning: these figures indicate the number of cases found in the data file. They cannot be interpreted as summary statistics of the population of interest.			
# AS6: Nombre total de personnes qui travaillent dans cette exploitation			
Information	[Type= discrete] [Format=numeric] [Range= 1-9] [Missing=*]		
Statistics [NW/ W]	[Valid=547 /-] [Invalid=19191 /-]		
Value	Label	Cases	Percentage
1	Une seule personne (auto-emploi)	131	<div><div></div></div> 23.9%
2	2 personnes	129	<div><div></div></div> 23.6%
3	3 - 5 personnes	209	<div><div></div></div> 38.2%
4	6 - 10 personnes	66	<div><div></div></div> 12.1%
5	11 - 20 personnes	12	<div><div></div></div> 2.2%
6	621 - 50 personnes	0	
7	51 - 100 personnes	0	
8	101 - 500 personnes	0	
9	Plus de 500 personnes	0	
Sysmiss		19191	
Warning: these figures indicate the number of cases found in the data file. They cannot be interpreted as summary statistics of the population of interest.			
# AS7A: quel régime fiscal cet établissement est-il assujetti			
Information	[Type= discrete] [Format=numeric] [Range= 1-4] [Missing=*]		
Statistics [NW/ W]	[Valid=1172 /-] [Invalid=18566 /-]		
Value	Label	Cases	Percentage
1	Régime du régime normal	16	<div><div></div></div> 1.4%
2	Régime simplifié d'imposition	6	<div><div></div></div> 0.5%
3	CS/CME	29	<div><div></div></div> 2.5%
4	Ne paye pas d'impôt	1121	<div><div></div></div> 95.6%
Sysmiss		18566	
Warning: these figures indicate the number of cases found in the data file. They cannot be interpreted as summary statistics of the population of interest.			
# AS7B1A: L'entreprise où il exerce est enregistrée au registre de commerce			
Information	[Type= discrete] [Format=numeric] [Range= 1-3] [Missing=*]		
Statistics [NW/ W]	[Valid=1172 /-] [Invalid=18566 /-]		
Value	Label	Cases	Percentage
1	Oui	15	<div><div></div></div> 1.3%
2	Non	1130	<div><div></div></div> 96.4%
3	Ne sait pas	27	<div><div></div></div> 2.3%
Sysmiss		18566	
Warning: these figures indicate the number of cases found in the data file. They cannot be interpreted as summary statistics of the population of interest.			
# AS7B1B: La pièce justificative de enregistrement au registre de commerce est disponible			
Information	[Type= discrete] [Format=numeric] [Range= 1-2] [Missing=*]		
Statistics [NW/ W]	[Valid=15 /-] [Invalid=19723 /-]		
Value	Label	Cases	Percentage
1	Oui	11	<div><div></div></div> 73.3%
2	Non	4	<div><div></div></div> 26.7%

# AS7B1B: La pièce justificative de enregistrement au registre de commerce est disponible			
Value	Label	Cases	Percentage
Sysmiss		19723	
Warning: these figures indicate the number of cases found in the data file. They cannot be interpreted as summary statistics of the population of interest.			
# AS7B2A: L'entreprise où il exerce est enregistré(e) IFU			
Information	[Type= discrete] [Format=numeric] [Range= 1-3] [Missing=*]		
Statistics [NW/ W]	[Valid=1172 /-] [Invalid=18566 /-]		
Value	Label	Cases	Percentage
1	Oui	10	0.9%
2	Non	1141	97.4%
3	Ne sait pas	21	1.8%
Sysmiss		18566	
Warning: these figures indicate the number of cases found in the data file. They cannot be interpreted as summary statistics of the population of interest.			
# AS7B2B: La pièce justificative de enregistrement IFU est disponible			
Information	[Type= discrete] [Format=numeric] [Range= 1-2] [Missing=*]		
Statistics [NW/ W]	[Valid=10 /-] [Invalid=19728 /-]		
Value	Label	Cases	Percentage
1	Oui	8	80.0%
2	Non	2	20.0%
Sysmiss		19728	
Warning: these figures indicate the number of cases found in the data file. They cannot be interpreted as summary statistics of the population of interest.			
# AS7B3A: L'entreprise où il exerce est enregistré(e) CNSS			
Information	[Type= discrete] [Format=numeric] [Range= 1-3] [Missing=*]		
Statistics [NW/ W]	[Valid=1172 /-] [Invalid=18566 /-]		
Value	Label	Cases	Percentage
1	Oui	4	0.3%
2	Non	1150	98.1%
3	Ne sait pas	18	1.5%
Sysmiss		18566	
Warning: these figures indicate the number of cases found in the data file. They cannot be interpreted as summary statistics of the population of interest.			
# AS7B3B: La pièce justificative de enregistrement CNSS est disponible			
Information	[Type= discrete] [Format=numeric] [Range= 1-2] [Missing=*]		
Statistics [NW/ W]	[Valid=4 /-] [Invalid=19734 /-]		
Value	Label	Cases	Percentage
1	Oui	2	50.0%
2	Non	2	50.0%
Sysmiss		19734	
Warning: these figures indicate the number of cases found in the data file. They cannot be interpreted as summary statistics of the population of interest.			
# AS7C: Tient-il une comptabilité formelle			
Information	[Type= discrete] [Format=numeric] [Range= 1-4] [Missing=*]		
Statistics [NW/ W]	[Valid=1172 /-] [Invalid=18566 /-]		
Value	Label	Cases	Percentage
1	Rien	1118	95.4%

# AS7C: Tient-il une comptabilit�� formelle			
Value	Label	Cases	Percentage
2	Comptabilit�� formelle OHADA (compl��te ou simplifi��e)	1	0.1%
3	Cahier de recettes	50	4.3%
4	Autre (�� pr��ciser)	3	0.3%
Sysmiss		18566	
Warning: these figures indicate the number of cases found in the data file. They cannot be interpreted as summary statistics of the population of interest.			
# AS7D: Unit�� dans laquelle travaille r��alise activit�� de production de biens et service			
Information	[Type= discrete] [Format=numeric] [Range= 1-3] [Missing=*]		
Statistics [NW/ W]	[Valid=1172 /-] [Invalid=18566 /-]		
Value	Label	Cases	Percentage
1	Oui, et cette production est totalement vendue	514	43.9%
2	Oui, et cette production est partiellement vendue	277	23.6%
3	Non	381	32.5%
Sysmiss		18566	
Warning: these figures indicate the number of cases found in the data file. They cannot be interpreted as summary statistics of the population of interest.			
# AS8: Dans quel type de local exerce son emploi secondaire			
Information	[Type= discrete] [Format=numeric] [Range= 1-99] [Missing=*]		
Statistics [NW/ W]	[Valid=1438 /-] [Invalid=18300 /-]		
Value	Label	Cases	Percentage
1	Ambulant	101	7.0%
2	Poste improvis�� sur la voie publique	54	3.8%
3	Poste fixe sur la voie publique	72	5.0%
4	V��hicule/moto/v��lo/brouette/porte-tout	7	0.5%
5	Domicile des clients	85	5.9%
6	Dans votre domicile sans installation particuli��re	203	14.1%
7	Dans votre domicile avec une installation particuli��re	128	8.9%
8	Poste improvis�� dans un march��	74	5.1%
9	Plantation/champ/��tang/rivi��re/lac	461	32.1%
10	Local fixe sur un march�� public (boutique, comptoir)	33	2.3%
11	boutique, restaurant, h��tel, etc	16	1.1%
12	Atelier (M��canique, couture, )	15	1.0%
13	Hangar	70	4.9%
99	Autre (Pr��cisez)	119	8.3%
Sysmiss		18300	
Warning: these figures indicate the number of cases found in the data file. They cannot be interpreted as summary statistics of the population of interest.			
# AS9A: AS9A. Combien de mois %emploiAS% a consacr�� �� son emploi secondaire %roster titl			
Information	[Type= discrete] [Format=numeric] [Range= 0-6] [Missing=*]		
Statistics [NW/ W]	[Valid=1438 /-] [Invalid=18300 /-]		
Value	Label	Cases	Percentage
0		51	3.5%
1		115	8.0%
2		229	15.9%
3		155	10.8%
4		160	11.1%

# AS9A: AS9A. Combien de mois %emploiAS% a consacrÃ© Ã son emploi secondaire %roster			
Value	Label	Cases	Percentage
5		138	<div><div></div></div> 9.6%
6		590	<div><div></div></div> 41.0%
Sysmiss		18300	
Warning: these figures indicate the number of cases found in the data file. They cannot be interpreted as summary statistics of the population of interest.			
# AS9B: Combien de jours a consacrÃ© Ã son emploi secondaire renumÃ©rÃ© au cours des 7 dj			
Information	[Type= discrete] [Format=numeric] [Range= 0-7] [Missing=*]		
Statistics [NW/ W]	[Valid=1438 /-] [Invalid=18300 /-]		
Value	Label	Cases	Percentage
0		281	<div><div></div></div> 19.5%
1		69	<div><div></div></div> 4.8%
2		100	<div><div></div></div> 7.0%
3		192	<div><div></div></div> 13.4%
4		102	<div><div></div></div> 7.1%
5		79	<div><div></div></div> 5.5%
6		186	<div><div></div></div> 12.9%
7		429	<div><div></div></div> 29.8%
Sysmiss		18300	
Warning: these figures indicate the number of cases found in the data file. They cannot be interpreted as summary statistics of the population of interest.			
# AS9C: Combien d'heures a consacrÃ© Ã son emploi secondaire remunÃ©rÃ© au cours des 7 dj			
Information	[Type= continuous] [Format=numeric] [Range= 0-88] [Missing=*]		
Statistics [NW/ W]	[Valid=1439 /-] [Invalid=18299 /-] [Mean=25.123 /-] [StdDev=22.127 /-]		
# AS10A: Comment dÃ©clare-t-il ses revenus pour les activitÃ©s rÃ©alisÃ©es au cours des 12 dm			
Information	[Type= discrete] [Format=numeric] [Range= 1-6] [Missing=*]		
Statistics [NW/ W]	[Valid=1438 /-] [Invalid=18300 /-]		
Value	Label	Cases	Percentage
1	Donne une Ã©valuation mensuelle directe de ses revenus	217	<div><div></div></div> 15.1%
2	Donne une Ã©valuation annuelle directe de ses revenus	38	<div><div></div></div> 2.6%
3	Donne une Ã©valuation en intervalle de ses revenus mensuels	370	<div><div></div></div> 25.7%
4	Donne une Ã©valuation en intervalle de ses revenus annuels	248	<div><div></div></div> 17.2%
5	Refuse de dire	72	<div><div></div></div> 5.0%
6	Ne sait pas	493	<div><div></div></div> 34.3%
Sysmiss		18300	
Warning: these figures indicate the number of cases found in the data file. They cannot be interpreted as summary statistics of the population of interest.			
# AS10C: Tranche mensuel ou annuel du revenu de l'emploi secondaire en FCFA			
Information	[Type= discrete] [Format=numeric] [Range= 1-25] [Missing=*]		
Statistics [NW/ W]	[Valid=618 /-] [Invalid=19120 /-]		
Value	Label	Cases	Percentage
1	Moins de 60.000	345	<div><div></div></div> 55.8%
2	[ 60.000â€“ 100.0000 [	129	<div><div></div></div> 20.9%
3	[ 100.000 - 150.000 [	47	<div><div></div></div> 7.6%
4	[ 150.000&nbsp; - 200.000 [	32	<div><div></div></div> 5.2%
5	[ 200.000 â€“250.000 [	16	<div><div></div></div> 2.6%

# AS10C: Tranche mensuel ou annuel du revenu de l'emploi secondaire en FCFA			
Value	Label	Cases	Percentage
6	[ 250.000 â€“ 300.000 [	11	<div><div></div></div> 1.8%
7	[300.000 â€“ 350.000 [	11	<div><div></div></div> 1.8%
8	[350.000 â€“ 400.000 [	5	<div><div></div></div> 0.8%
9	[400.000 â€“ 450.000 [	4	<div><div></div></div> 0.6%
10	[ 450.000 - 500.000 [	2	<div><div></div></div> 0.3%
11	[ 500.000&nbsp; -550.000 [	6	<div><div></div></div> 1.0%
12	[ 550.000 â€“ 600.000 [	2	<div><div></div></div> 0.3%
13	[ 600.000 â€“ 650.000 [	1	<div><div></div></div> 0.2%
14	[ 650.000 â€“ 700.000 [	1	<div><div></div></div> 0.2%
15	[ 700.000 â€“ 750.000 [	0	
16	[ 750.000 â€“ 800.000 [	0	
17	[ 800.000 â€“ 850.000 [	1	<div><div></div></div> 0.2%
18	[ 850.000 â€“ 900.000 [	0	
19	[ 900.000 â€“ 1.000.000 [	4	<div><div></div></div> 0.6%
20	[ 1.000.000 â€“ 1.250.000 [	1	<div><div></div></div> 0.2%
21	[ 1.250.000 â€“ 1.500.000 [	0	
22	[ 1.500.000 â€“ 2.000.000 [	0	
23	[ 2.000.000 â€“ 2.500.000 [	0	
24	[ 2.500.000 â€“ 3.000.000 [	0	
25	&gt;= 3.000.000	0	
Sysmiss		19120	
Warning: these figures indicate the number of cases found in the data file. They cannot be interpreted as summary statistics of the population of interest.			
# REGION: Region			
Information	[Type= discrete] [Format=numeric] [Range= 1-13] [Missing=*]		
Statistics [NW/ W]	[Valid=7948 /-] [Invalid=11790 /-]		
Value	Label	Cases	Percentage
1	Boucle du Mouhoun	376	<div><div></div></div> 4.7%
2	Cascades	396	<div><div></div></div> 5.0%
3	Centre	3090	<div><div></div></div> 38.9%
4	Centre-Est	411	<div><div></div></div> 5.2%
5	Centre-Nord	428	<div><div></div></div> 5.4%
6	Centre-Ouest	165	<div><div></div></div> 2.1%
7	Centre-Sud	215	<div><div></div></div> 2.7%
8	Est	491	<div><div></div></div> 6.2%
9	Hauts Bassins	1229	<div><div></div></div> 15.5%
10	Nord	353	<div><div></div></div> 4.4%
11	Plateau-Central	283	<div><div></div></div> 3.6%
12	Sahel	188	<div><div></div></div> 2.4%
13	Sud-Ouest	323	<div><div></div></div> 4.1%
Sysmiss		11790	
Warning: these figures indicate the number of cases found in the data file. They cannot be interpreted as summary statistics of the population of interest.			
# MILIEU: Milieu residence			
Information	[Type= discrete] [Format=numeric] [Range= 1-2] [Missing=*]		
Statistics [NW/ W]	[Valid=7948 /-] [Invalid=11790 /-]		



# MILIEU: Milieu residence			
Value	Label	Cases	Percentage
1	Urbain	5290	<div><div></div></div> 66.6%
2	Rural	2658	<div><div></div></div> 33.4%
Sysmiss		11790	
Warning: these figures indicate the number of cases found in the data file. They cannot be interpreted as summary statistics of the population of interest.			
# enb_SE7: SE7. [NOM] a-t-il cherch�� un emploi r��mun��r�� au cours des 30 derniers jours ?			
Information	[Type= discrete] [Format=numeric] [Range= 1-2] [Missing=*]		
Statistics [NW/ W]	[Valid=3501 /-] [Invalid=16237 /-]		
Value	Label	Cases	Percentage
1	Oui	286	<div><div></div></div> 8.2%
2	Non	3215	<div><div></div></div> 91.8%
Sysmiss		16237	
Warning: these figures indicate the number of cases found in the data file. They cannot be interpreted as summary statistics of the population of interest.			
# enb_SE9: SE9. Seriez-vous disponible pour travailler pour une r��mun��ration?			
Information	[Type= discrete] [Format=numeric] [Range= 1-4] [Missing=*]		
Statistics [NW/ W]	[Valid=2011 /-] [Invalid=17727 /-]		
Value	Label	Cases	Percentage
1	Imm��diatement	911	<div><div></div></div> 45.3%
2	D'ici 15 jours	55	<div><div></div></div> 2.7%
3	15 jours �� un mois	64	<div><div></div></div> 3.2%
4	Dans plus d'un mois	981	<div><div></div></div> 48.8%
Sysmiss		17727	
Warning: these figures indicate the number of cases found in the data file. They cannot be interpreted as summary statistics of the population of interest.			
# enb_AP2: AP2. Quelle est l��activit�� de l'entreprise dans laquelle [NOM] exerce son emplo			
Information	[Type= discrete] [Format=character] [Missing=*]		
Statistics [NW/ W]	[Valid=4499 /-] [Invalid=0 /-]		
# enb_AP3: AP3. Quelle est la cat��gorie socioprofessionnelle de [NOM] ?			
Information	[Type= discrete] [Format=numeric] [Range= 1-10] [Missing=*]		
Statistics [NW/ W]	[Valid=4487 /-] [Invalid=15251 /-]		
Value	Label	Cases	Percentage
1	Salari��, Cadre sup��rieur, ing��nieur et assimil��	54	<div><div></div></div> 1.2%
2	Salari��, Cadre moyen, agent de ma��trise	170	<div><div></div></div> 3.8%
3	Salari��, Employ��/ouvrier qualifi��	393	<div><div></div></div> 8.8%
4	Salari��, Employ��/ouvrier semi qualifi��	303	<div><div></div></div> 6.8%
5	Salari��, Man��uvre	221	<div><div></div></div> 4.9%
6	Salari��, Apprenti pay�� ou stagiaire pay��	143	<div><div></div></div> 3.2%
7	Non salari��, Employeur ou associ�� (utilisant une main d��	189	<div><div></div></div> 4.2%
8	Non salari��, Travailleur pour compte propre (sans employ��s	2248	<div><div></div></div> 50.1%
9	Non salari��, Aide familial, b��n��vole pay�� en nature ou e	701	<div><div></div></div> 15.6%
10	Non salari��, Apprenti ou stagiaire pay�� en nature	65	<div><div></div></div> 1.4%
Sysmiss		15251	
Warning: these figures indicate the number of cases found in the data file. They cannot be interpreted as summary statistics of the population of interest.			

# enb AP4A: AP4a. L'entreprise dans laquelle [NOM] exerce votre emploi principal (ou que [N

<b>Information</b>	[Type= discrete] [Format=numeric] [Range= 1-7] [Missing=*]
<b>Statistics [NW/ W]</b>	[Valid=4499 /-] [Invalid=15239 /-]

Value	Label	Cases	Percentage
1	Administration publique	232	<div><div></div></div> 5.2%
2	Entreprise publique ou parapublique	76	<div><div></div></div> 1.7%
3	Entreprise priv�e non agricole	2795	<div><div></div></div> 62.1%
4	Exploitation agricole (plantation, champs, ferme, �levage,	1082	<div><div></div></div> 24.0%
5	Organisation internationale	5	<div><div></div></div> 0.1%
6	Entreprise associative (coop�rative, ONG, &nbsp;&nbsp; syndi	40	<div><div></div></div> 0.9%
7	M�nage	269	<div><div></div></div> 6.0%
Sysmiss		15239	

**Warning:** these figures indicate the number of cases found in the data file. They cannot be interpreted as summary statistics of the population of interest.

# enb AP5: AP5. Combien de personnes au total travaillent dans cet Ã©tablissement (y compris

<b>Information</b>	[Type= discrete] [Format=numeric] [Range= 1-9] [Missing=*]
<b>Statistics [NW/ W]</b>	[Valid=3868 /-] [Invalid=15870 /-]

Value	Label	Cases	Percentage
1	Une seule personne (auto-emploi)	1619	<div><div></div></div> 41.9%
2	2 personnes	666	<div><div></div></div> 17.2%
3	3 - 5 personnes	1062	<div><div></div></div> 27.5%
4	6 - 10 personnes	338	<div><div></div></div> 8.7%
5	11 - 20 personnes	91	<div><div></div></div> 2.4%
6	21 - 50 personnes	45	<div><div></div></div> 1.2%
7	51 - 100 personnes	17	<div><div></div></div> 0.4%
8	101 - 500 personnes	20	<div><div></div></div> 0.5%
9	Plus de 500 personnes	10	<div><div></div></div> 0.3%
Sysmiss		15870	

*Warning: these figures indicate the number of cases found in the data file. They cannot be interpreted as summary statistics of the population of interest.*

## # enb AP6B: b) IFU

<b>Information</b>	[Type= discrete] [Format=numeric] [Range= 1-3] [Missing=*]
<b>Statistics [NW/ W]</b>	[Valid=2394 /-] [Invalid=17344 /-]

Value	Label	Cases	Percentage
1	Oui	76	<div><div></div></div> 3.2%
2	Non	2196	<div><div></div></div> 91.7%
3	Ne sait pas	122	<div><div></div></div> 5.1%
Sysmiss		17344	

*Warning: these figures indicate the number of cases found in the data file. They cannot be interpreted as summary statistics of the population of interest.*

# enb_AP6BC: c) CNSS			
<b>Information</b>		[Type= discrete] [Format=numeric] [Range= 1-3] [Missing=*]	
<b>Statistics [NW/ W]</b>		[Valid=2393 /-] [Invalid=17345 /-]	
Value	Label	Cases	Percentage
1	Oui	53	2.2%
2	Non	2236	93.4%
3	Ne sait pas	104	4.3%
Sysmiss		17345	
Warning: these figures indicate the number of cases found in the data file. They cannot be interpreted as summary statistics of the population of interest.			
# enb_AP6CA: a) PiÃces de Registre de commerce			
<b>Information</b>		[Type= discrete] [Format=numeric] [Range= 1-2] [Missing=*]	
<b>Statistics [NW/ W]</b>		[Valid=94 /-] [Invalid=19644 /-]	
Value	Label	Cases	Percentage
1	Oui	85	90.4%
2	Non	9	9.6%
Sysmiss		19644	
Warning: these figures indicate the number of cases found in the data file. They cannot be interpreted as summary statistics of the population of interest.			
# enb_AP6CB: b) PiÃces IFU			
<b>Information</b>		[Type= discrete] [Format=numeric] [Range= 1-2] [Missing=*]	
<b>Statistics [NW/ W]</b>		[Valid=76 /-] [Invalid=19662 /-]	
Value	Label	Cases	Percentage
1	Oui	75	98.7%
2	Non	1	1.3%
Sysmiss		19662	
Warning: these figures indicate the number of cases found in the data file. They cannot be interpreted as summary statistics of the population of interest.			
# enb_AP6CC: c) PiÃces CNSS			
<b>Information</b>		[Type= discrete] [Format=numeric] [Range= 1-2] [Missing=*]	
<b>Statistics [NW/ W]</b>		[Valid=53 /-] [Invalid=19685 /-]	
Value	Label	Cases	Percentage
1	Oui	50	94.3%
2	Non	3	5.7%
Sysmiss		19685	
Warning: these figures indicate the number of cases found in the data file. They cannot be interpreted as summary statistics of the population of interest.			
# enb_AP6D: AP6d. [NOM] tient-il une comptabilitÃ formelle ?			
<b>Information</b>		[Type= discrete] [Format=numeric] [Range= 1-4] [Missing=*]	
<b>Statistics [NW/ W]</b>		[Valid=2393 /-] [Invalid=17345 /-]	
Value	Label	Cases	Percentage
1	Rien	2315	96.7%
2	ComptabilitÃ formelle OHADA (complÃte ou simplifiÃe)	22	0.9%
3	Cahier de recettes	56	2.3%
4	Autre (Ã prÃciser)	0	
Sysmiss		17345	
Warning: these figures indicate the number of cases found in the data file. They cannot be interpreted as summary statistics of the population of interest.			

# enb_sexe: Sexe			
Information		[Type= discrete] [Format=numeric] [Range= 1-2] [Missing=*]	
Statistics [NW/ W]		[Valid=7948 /-] [Invalid=11790 /-]	
Value	Label	Cases	Percentage
1	Masculin	3528	<div></div> 44.4%
2	Feminin	4420	<div></div> 55.6%
Sysmiss		11790	
Warning: these figures indicate the number of cases found in the data file. They cannot be interpreted as summary statistics of the population of interest.			
# enb_M4: Quel �ge [Nom] avait � son dernier anniversaire ?			
Information		[Type= continuous] [Format=numeric] [Range= 10-99] [Missing=*]	
Statistics [NW/ W]		[Valid=7948 /-] [Invalid=11790 /-] [Mean=35.244 /-] [StdDev=16.492 /-]	
# enb_M13: [Nom] a-t-il d��j � t�� � l'�cole ?			
Information		[Type= discrete] [Format=numeric] [Range= 1-2] [Missing=*]	
Statistics [NW/ W]		[Valid=7946 /-] [Invalid=11792 /-]	
Value	Label	Cases	Percentage
1	Oui	4449	<div></div> 56.0%
2	Non	3497	<div></div> 44.0%
Sysmiss		11792	
Warning: these figures indicate the number of cases found in the data file. They cannot be interpreted as summary statistics of the population of interest.			
# enb_M15: M15. [Nom] va-t-il actuellement l'�cole (ann�e scolaire 2022-2023) ?			
Information		[Type= discrete] [Format=numeric] [Range= 1-2] [Missing=*]	
Statistics [NW/ W]		[Valid=4449 /-] [Invalid=15289 /-]	
Value	Label	Cases	Percentage
1	Oui	1499	<div></div> 33.7%
2	Non	2950	<div></div> 66.3%
Sysmiss		15289	
Warning: these figures indicate the number of cases found in the data file. They cannot be interpreted as summary statistics of the population of interest.			
# enb_nivinst: Niveau d'�ducation			
Information		[Type= discrete] [Format=numeric] [Range= 0-4] [Missing=*]	
Statistics [NW/ W]		[Valid=7946 /-] [Invalid=11792 /-]	
Value	Label	Cases	Percentage
0	Aucun	3524	<div></div> 44.3%
1	Primaire	1466	<div></div> 18.4%
2	Post-Primaire	1821	<div></div> 22.9%
3	Secondaire	655	<div></div> 8.2%
4	Sup�rieur	480	<div></div> 6.0%
Sysmiss		11792	
Warning: these figures indicate the number of cases found in the data file. They cannot be interpreted as summary statistics of the population of interest.			
# enb_sitac: Situation d'activit� des personnes de 15 ans ou plus			
Information		[Type= discrete] [Format=numeric] [Range= 1-99] [Missing=*]	
Statistics [NW/ W]		[Valid=7948 /-] [Invalid=11790 /-]	
Value	Label	Cases	Percentage
1	Actif occup�	3806	<div></div> 47.9%

# enb_sitac: Situation d'activité des personnes de 15 ans ou plus			
Value	Label	Cases	Percentage
2	Chômeur	262	<div><div></div></div> 3.3%
3	Main d'oeuvre potentielle	728	<div><div></div></div> 9.2%
4	Inactif	2685	<div><div></div></div> 33.8%
99		467	<div><div></div></div> 5.9%
Sysmiss		11790	
Warning: these figures indicate the number of cases found in the data file. They cannot be interpreted as summary statistics of the population of interest.			
# enb_SU1: Taux de chômage			
Information	[Type= discrete] [Format=numeric] [Range= 0-100] [Missing=*]		
Statistics [NW/ W]	[Valid=4068 /-] [Invalid=15670 /-]		
Value	Label	Cases	Percentage
0		3806	<div><div></div></div> 93.6%
100		262	<div><div></div></div> 6.4%
Sysmiss		15670	
Warning: these figures indicate the number of cases found in the data file. They cannot be interpreted as summary statistics of the population of interest.			
# enb_SU2: Taux combiné du sous emploi lié au temps de travail et du chômage			
Information	[Type= discrete] [Format=numeric] [Range= 0-100] [Missing=*]		
Statistics [NW/ W]	[Valid=4068 /-] [Invalid=15670 /-]		
Value	Label	Cases	Percentage
0		3273	<div><div></div></div> 80.5%
100		795	<div><div></div></div> 19.5%
Sysmiss		15670	
Warning: these figures indicate the number of cases found in the data file. They cannot be interpreted as summary statistics of the population of interest.			
# enb_SU3: Taux combiné du chômage et de la main d'oeuvre potentielle			
Information	[Type= discrete] [Format=numeric] [Range= 0-100] [Missing=*]		
Statistics [NW/ W]	[Valid=4796 /-] [Invalid=14942 /-]		
Value	Label	Cases	Percentage
0		3806	<div><div></div></div> 79.4%
100		990	<div><div></div></div> 20.6%
Sysmiss		14942	
Warning: these figures indicate the number of cases found in the data file. They cannot be interpreted as summary statistics of the population of interest.			
# enb_SU4: Taux de sous utilisation de la main oeuvre			
Information	[Type= discrete] [Format=numeric] [Range= 0-100] [Missing=*]		
Statistics [NW/ W]	[Valid=4796 /-] [Invalid=14942 /-]		
Value	Label	Cases	Percentage
0		3273	<div><div></div></div> 68.2%
100		1523	<div><div></div></div> 31.8%
Sysmiss		14942	
Warning: these figures indicate the number of cases found in the data file. They cannot be interpreted as summary statistics of the population of interest.			
# enb_NEET: jeune de 15-24, ni éducation, ni en emploi, ni en formation professionnelle			
Information	[Type= discrete] [Format=numeric] [Range= 0-1] [Missing=*]		
Statistics [NW/ W]	[Valid=2067 /-] [Invalid=17671 /-]		

# enb\_NEET: jeune de 15-24, ni Éducation, ni en emploi, ni en formation professionnelle

Value	Label	Cases	Percentage
0		1109	<div></div> 53.7%
1		958	<div></div> 46.3%
Sysmiss		17671	
Warning: these figures indicate the number of cases found in the data file. They cannot be interpreted as summary statistics of the population of interest.			

# enb\_Einformel: Indicatrice emploi informel

Information	[Type= discrete] [Format=numeric] [Range= 0-100] [Missing=*]
Statistics [NW/ W]	[Valid=3806 /-] [Invalid=15932 /-]

Value	Label	Cases	Percentage
0		849	<div></div> 22.3%
100		2957	<div></div> 77.7%
Sysmiss		15932	
Warning: these figures indicate the number of cases found in the data file. They cannot be interpreted as summary statistics of the population of interest.			

# enb\_salaire: salaire ou revenu

Information	[Type= continuous] [Format=numeric] [Range= 5000-3000000] [Missing=*]
Statistics [NW/ W]	[Valid=632 /-] [Invalid=19106 /-] [Mean=126119.087 /-] [StdDev=267486.794 /-]

# enb\_taux\_rhsm: taux horaire de rémunération

Information	[Type= continuous] [Format=numeric] [Range= 17.3611106872559-100000] [Missing=*]
Statistics [NW/ W]	[Valid=632 /-] [Invalid=19106 /-] [Mean=1518.133 /-] [StdDev=5177.531 /-]

# enb\_INF\_SMIG: Remunération inférieure au SIMG

Information	[Type= discrete] [Format=numeric] [Range= 0-100] [Missing=*]
Statistics [NW/ W]	[Valid=632 /-] [Invalid=19106 /-]

Value	Label	Cases	Percentage
0		467	<div></div> 73.9%
100		165	<div></div> 26.1%
Sysmiss		19106	
Warning: these figures indicate the number of cases found in the data file. They cannot be interpreted as summary statistics of the population of interest.			

# ponderation\_finale: ponderation\_finale

Information	[Type= continuous] [Format=numeric] [Range= 18.4994607191858-1428.93798247125] [Missing=*]
Statistics [NW/ W]	[Valid=7948 /-] [Invalid=11790 /-] [Mean=325.595 /-] [StdDev=253.63 /-]

# PAT15: Population en Âge de travailler de 15 ans et plus

Information	[Type= discrete] [Format=numeric] [Range= 1-1] [Missing=*]
Statistics [NW/ W]	[Valid=11435 /-] [Invalid=8303 /-]

Value	Label	Cases	Percentage
1		11435	<div></div> 100.0%
Sysmiss		8303	
Warning: these figures indicate the number of cases found in the data file. They cannot be interpreted as summary statistics of the population of interest.			

# PAT16: Population en Âge de travailler de 16 ans et plus

Information	[Type= discrete] [Format=numeric] [Range= 0-1] [Missing=*]
Statistics [NW/ W]	[Valid=11435 /-] [Invalid=8303 /-]

# PAT16: Population en Âge de travailler de 16 ans et plus			
Value	Label	Cases	Percentage
0		474	<div><div></div></div> 4.1%
1		10961	<div><div></div></div> 95.9%
Sysmiss		8303	
Warning: these figures indicate the number of cases found in the data file. They cannot be interpreted as summary statistics of the population of interest.			
# PAT1664: Population en Âge de travailler de 16 Ã 64 ans			
Information	[Type= discrete] [Format=numeric] [Range= 0-1] [Missing=*]		
Statistics [NW/ W]	[Valid=11435 /-] [Invalid=8303 /-]		
Value	Label	Cases	Percentage
0		1193	<div><div></div></div> 10.4%
1		10242	<div><div></div></div> 89.6%
Sysmiss		8303	
Warning: these figures indicate the number of cases found in the data file. They cannot be interpreted as summary statistics of the population of interest.			
# J16_24A: Jeune de 16 ans 35 ans			
Information	[Type= discrete] [Format=numeric] [Range= 0-1] [Missing=*]		
Statistics [NW/ W]	[Valid=11435 /-] [Invalid=8303 /-]		
Value	Label	Cases	Percentage
0		8207	<div><div></div></div> 71.8%
1		3228	<div><div></div></div> 28.2%
Sysmiss		8303	
Warning: these figures indicate the number of cases found in the data file. They cannot be interpreted as summary statistics of the population of interest.			
# J15_24A: Jeune de 16 ans 24 ans			
Information	[Type= discrete] [Format=numeric] [Range= 0-1] [Missing=*]		
Statistics [NW/ W]	[Valid=11435 /-] [Invalid=8303 /-]		
Value	Label	Cases	Percentage
0		7733	<div><div></div></div> 67.6%
1		3702	<div><div></div></div> 32.4%
Sysmiss		8303	
Warning: these figures indicate the number of cases found in the data file. They cannot be interpreted as summary statistics of the population of interest.			
# J16_35A			
Information	[Type= discrete] [Format=numeric] [Range= 0-1] [Missing=*]		
Statistics [NW/ W]	[Valid=11435 /-] [Invalid=8303 /-]		
Value	Label	Cases	Percentage
0		5503	<div><div></div></div> 48.1%
1		5932	<div><div></div></div> 51.9%
Sysmiss		8303	
Warning: these figures indicate the number of cases found in the data file. They cannot be interpreted as summary statistics of the population of interest.			
# groupe_age1: Premier groupe d'age			
Information	[Type= discrete] [Format=numeric] [Range= 1-1] [Missing=*]		
Statistics [NW/ W]	[Valid=3228 /-] [Invalid=16510 /-]		
Value	Label	Cases	Percentage
1	16-24 ans	3228	<div><div></div></div> 100.0%

# groupe_age1: Premier groupe d'age			
Value	Label	Cases	Percentage
Sysmiss		16510	
Warning: these figures indicate the number of cases found in the data file. They cannot be interpreted as summary statistics of the population of interest.			
# groupe_age2: Deuxieme groupe d'age			
Information	[Type= discrete] [Format=numeric] [Range= 1-3] [Missing=*]		
Statistics [NW/ W]	[Valid=10961 /-] [Invalid=8777 /-]		
Value	Label	Cases	Percentage
1	16-35 ans	5932	<div></div> 54.1%
2	36-64 ans	4310	<div></div> 39.3%
3	65 ans et plus	719	<div></div> 6.6%
Sysmiss		8777	
Warning: these figures indicate the number of cases found in the data file. They cannot be interpreted as summary statistics of the population of interest.			
# ilo_wgt			
Information	[Type= continuous] [Format=numeric] [Range= 28.9979114532471-9163.69921875] [Missing=*]		
Statistics [NW/ W]	[Valid=11435 /-] [Invalid=8303 /-] [Mean=1018.163 /-] [StdDev=1345.467 /-]		
# ilo_geo			
Information	[Type= discrete] [Format=numeric] [Range= 1-4] [Missing=*]		
Statistics [NW/ W]	[Valid=11435 /-] [Invalid=8303 /-]		
Value	Label	Cases	Percentage
1		4135	<div></div> 36.2%
2		1388	<div></div> 12.1%
3		2158	<div></div> 18.9%
4		3754	<div></div> 32.8%
Sysmiss		8303	
Warning: these figures indicate the number of cases found in the data file. They cannot be interpreted as summary statistics of the population of interest.			
# ilo_sex			
Information	[Type= discrete] [Format=numeric] [Range= 1-2] [Missing=*]		
Statistics [NW/ W]	[Valid=11435 /-] [Invalid=8303 /-]		
Value	Label	Cases	Percentage
1		4981	<div></div> 43.6%
2		6454	<div></div> 56.4%
Sysmiss		8303	
Warning: these figures indicate the number of cases found in the data file. They cannot be interpreted as summary statistics of the population of interest.			
# ilo_age: Age			
Information	[Type= continuous] [Format=numeric] [Range= 15-102] [Missing=*]		
Statistics [NW/ W]	[Valid=11435 /-] [Invalid=8303 /-] [Mean=35.647 /-] [StdDev=16.382 /-]		
# ilo_age_aggregate: Age (Aggregate)			
Information	[Type= discrete] [Format=numeric] [Range= 1-5] [Missing=*]		
Statistics [NW/ W]	[Valid=11435 /-] [Invalid=8303 /-]		
Value	Label	Cases	Percentage
1	<15	0	
2	15-24	3702	<div></div> 32.4%



# ilo_age_aggregate: Age (Aggregate)			
Value	Label	Cases	Percentage
3	25-54	6046	<div><div></div></div> 52.9%
4	55-64	968	<div><div></div></div> 8.5%
5	65+	719	<div><div></div></div> 6.3%
Sysmiss		8303	
Warning: these figures indicate the number of cases found in the data file. They cannot be interpreted as summary statistics of the population of interest.			
# ilo_edu_actuel: Education (Attendance)			
Information	[Type= discrete] [Format=numeric] [Range= 1-3] [Missing=*]		
Statistics [NW/ W]	[Valid=11435 /-] [Invalid=8303 /-]		
Value	Label	Cases	Percentage
1	1 - Attending	1868	<div><div></div></div> 16.3%
2	2 - Not attending	4943	<div><div></div></div> 43.2%
3	3 - Not elsewhere classified	4624	<div><div></div></div> 40.4%
Sysmiss		8303	
Warning: these figures indicate the number of cases found in the data file. They cannot be interpreted as summary statistics of the population of interest.			
# ilo_wap: Working-age population			
Information	[Type= discrete] [Format=numeric] [Range= 1-1] [Missing=*]		
Statistics [NW/ W]	[Valid=11435 /-] [Invalid=8303 /-]		
Value	Label	Cases	Percentage
1	1 - Working-age Population	11435	<div><div></div></div> 100.0%
Sysmiss		8303	
Warning: these figures indicate the number of cases found in the data file. They cannot be interpreted as summary statistics of the population of interest.			
# ilo_lfs_emp: Employment			
Information	[Type= discrete] [Format=numeric] [Range= 1-3] [Missing=*]		
Statistics [NW/ W]	[Valid=11435 /-] [Invalid=8303 /-]		
Value	Label	Cases	Percentage
1	In Employment	6781	<div><div></div></div> 59.3%
2	Temporary absent	78	<div><div></div></div> 0.7%
3	Not in employment	4576	<div><div></div></div> 40.0%
Sysmiss		8303	
Warning: these figures indicate the number of cases found in the data file. They cannot be interpreted as summary statistics of the population of interest.			
# ilo_lfs_notemp_activ: Looking to work			
Information	[Type= discrete] [Format=numeric] [Range= 1-3] [Missing=*]		
Statistics [NW/ W]	[Valid=4576 /-] [Invalid=15162 /-]		
Value	Label	Cases	Percentage
1	Actively looking to work	501	<div><div></div></div> 10.9%
2	Not actively looking to work	3693	<div><div></div></div> 80.7%
3	Not stated	382	<div><div></div></div> 8.3%
Sysmiss		15162	
Warning: these figures indicate the number of cases found in the data file. They cannot be interpreted as summary statistics of the population of interest.			
# ilo_lfs_notemp_avail: Available to work			
Information	[Type= discrete] [Format=numeric] [Range= 1-3] [Missing=*]		
Statistics [NW/ W]	[Valid=4576 /-] [Invalid=15162 /-]		

# ilo_lfs_notemp_avail: Available to work			
Value	Label	Cases	Percentage
1	Available to work	1550	<div><div></div></div> 33.9%
2	Not available to work	822	<div><div></div></div> 18.0%
3	Not stated	2204	<div><div></div></div> 48.2%
Sysmiss		15162	
Warning: these figures indicate the number of cases found in the data file. They cannot be interpreted as summary statistics of the population of interest.			
# ilo_lfs: Labour Force Status			
Information	[Type= discrete] [Format=numeric] [Range= 1-3] [Missing=*]		
Statistics [NW/ W]	[Valid=11435 /-] [Invalid=8303 /-]		
Value	Label	Cases	Percentage
1	1 - Employed	6859	<div><div></div></div> 60.0%
2	2 - Unemployed	477	<div><div></div></div> 4.2%
3	3 - Outside Labour Force	4099	<div><div></div></div> 35.8%
Sysmiss		8303	
Warning: these figures indicate the number of cases found in the data file. They cannot be interpreted as summary statistics of the population of interest.			
# ilo_lfs2			
Information	[Type= discrete] [Format=numeric] [Range= 1-4] [Missing=*]		
Statistics [NW/ W]	[Valid=11435 /-] [Invalid=8303 /-]		
Value	Label	Cases	Percentage
1		6859	<div><div></div></div> 60.0%
2		477	<div><div></div></div> 4.2%
3		1445	<div><div></div></div> 12.6%
4		2654	<div><div></div></div> 23.2%
Sysmiss		8303	
Warning: these figures indicate the number of cases found in the data file. They cannot be interpreted as summary statistics of the population of interest.			
# ilo_olf_dlma: Labour market attachment (Degree of)			
Information	[Type= discrete] [Format=numeric] [Range= 1-5] [Missing=*]		
Statistics [NW/ W]	[Valid=4099 /-] [Invalid=15639 /-]		
Value	Label	Cases	Percentage
1	1 - Seeking, not available (Unavailable jobseekers)	24	<div><div></div></div> 0.6%
2	2 - Not seeking, available (Available potential jobseekers)	1073	<div><div></div></div> 26.2%
3	3 - Not seeking, not available, willing (Willing non-jobseek	0	
4	4 - Not seeking, not available, not willing	0	
5	X - Not elsewhere classified	3002	<div><div></div></div> 73.2%
Sysmiss		15639	
Warning: these figures indicate the number of cases found in the data file. They cannot be interpreted as summary statistics of the population of interest.			
# ilo_olf_reason: Labour market attachment (Reasons for not seeking a job)			
Information	[Type= discrete] [Format=numeric] [Range= 1-5] [Missing=*]		
Statistics [NW/ W]	[Valid=4099 /-] [Invalid=15639 /-]		
Value	Label	Cases	Percentage
1	1 - Labour market	905	<div><div></div></div> 22.1%
2	2 - Other labour market reasons	1280	<div><div></div></div> 31.2%
3	3 - Personal/Family-related	1105	<div><div></div></div> 27.0%

# ilo_olf_reason: Labour market attachment (Reasons for not seeking a job)			
Value	Label	Cases	Percentage
4	4 - Does not need/want to work	157	<div><div></div></div> 3.8%
5	5 - Not elsewhere classified	652	<div><div></div></div> 15.9%
Sysmiss		15639	
Warning: these figures indicate the number of cases found in the data file. They cannot be interpreted as summary statistics of the population of interest.			
# ilo_dis: Discouraged job-seekers			
Information	[Type= discrete] [Format=numeric] [Range= 0-1] [Missing=*]		
Statistics [NW/ W]	[Valid=4099 /-] [Invalid=15639 /-]		
Value	Label	Cases	Percentage
0		3411	<div><div></div></div> 83.2%
1	Discouraged job-seekers	688	<div><div></div></div> 16.8%
Sysmiss		15639	
Warning: these figures indicate the number of cases found in the data file. They cannot be interpreted as summary statistics of the population of interest.			
# ilo_neet: Youth not in education, employment or training			
Information	[Type= discrete] [Format=numeric] [Range= 0-1] [Missing=*]		
Statistics [NW/ W]	[Valid=3702 /-] [Invalid=16036 /-]		
Value	Label	Cases	Percentage
0		3018	<div><div></div></div> 81.5%
1	Youth not in education, employment or training	684	<div><div></div></div> 18.5%
Sysmiss		16036	
Warning: these figures indicate the number of cases found in the data file. They cannot be interpreted as summary statistics of the population of interest.			
# ilo_job1_ste_icse93: Status in employment (ICSE 93) - Main job			
Information	[Type= discrete] [Format=numeric] [Range= 1-6] [Missing=*]		
Statistics [NW/ W]	[Valid=6859 /-] [Invalid=12879 /-]		
Value	Label	Cases	Percentage
1	1 - Employees	1590	<div><div></div></div> 23.2%
2	2 - Employers	337	<div><div></div></div> 4.9%
3	3 - Own-account workers	3933	<div><div></div></div> 57.3%
4	4 - Members of producers' cooperatives	0	
5	5 - Contributing family workers	999	<div><div></div></div> 14.6%
6	6 - Workers not classifiable by status	0	
Sysmiss		12879	
Warning: these figures indicate the number of cases found in the data file. They cannot be interpreted as summary statistics of the population of interest.			
# ilo_job1_ste_aggregate: Status in employment (Aggregate) - Main job			
Information	[Type= discrete] [Format=numeric] [Range= 1-3] [Missing=*]		
Statistics [NW/ W]	[Valid=6859 /-] [Invalid=12879 /-]		
Value	Label	Cases	Percentage
1	1 - Employees	1590	<div><div></div></div> 23.2%
2	2 - Self-employed	5269	<div><div></div></div> 76.8%
3	3 - Not elsewhere classified	0	
Sysmiss		12879	
Warning: these figures indicate the number of cases found in the data file. They cannot be interpreted as summary statistics of the population of interest.			

# ilo_job1_ins_sector: Institutional sector (private/public) of economic activities - main job			
Information	[Type= discrete] [Format=numeric] [Range= 1-6] [Missing=*]		
Statistics [NW/ W]	[Valid=6859 /-] [Invalid=12879 /-]		
Value	Label	Cases	Percentage
1	1 - Public-parapublic	371	<div><div></div></div> 5.4%
2	2 - PrivÃ© non agricole	4016	<div><div></div></div> 58.6%
3	3 - PrivÃ© agricole	2280	<div><div></div></div> 33.2%
4	4 - Association/organisme	51	<div><div></div></div> 0.7%
5	5 - MÃ©nage	141	<div><div></div></div> 2.1%
6	6 - Not stated	0	
Sysmiss		12879	
Warning: these figures indicate the number of cases found in the data file. They cannot be interpreted as summary statistics of the population of interest.			
# ilo_job1_socsec: Entitlement to social security			
Information	[Type= discrete] [Format=numeric] [Range= 1-3] [Missing=*]		
Statistics [NW/ W]	[Valid=6859 /-] [Invalid=12879 /-]		
Value	Label	Cases	Percentage
1	Yes	430	<div><div></div></div> 6.3%
2	No	950	<div><div></div></div> 13.9%
3	Not stated	5479	<div><div></div></div> 79.9%
Sysmiss		12879	
Warning: these figures indicate the number of cases found in the data file. They cannot be interpreted as summary statistics of the population of interest.			
# ilo_job1_paidleave: Entitlement to paid leave			
Information	[Type= discrete] [Format=numeric] [Range= 1-3] [Missing=*]		
Statistics [NW/ W]	[Valid=6859 /-] [Invalid=12879 /-]		
Value	Label	Cases	Percentage
1	Yes	434	<div><div></div></div> 6.3%
2	No	946	<div><div></div></div> 13.8%
3	Not stated	5479	<div><div></div></div> 79.9%
Sysmiss		12879	
Warning: these figures indicate the number of cases found in the data file. They cannot be interpreted as summary statistics of the population of interest.			

# ilo_job1_sickleave: Entitlement to sick leave			
<b>Information</b>		[Type= discrete] [Format=numeric] [Range= 1-3] [Missing=*]	
<b>Statistics [NW/ W]</b>		[Valid=6859 /-] [Invalid=12879 /-]	
Value	Label	Cases	Percentage
1	Yes	431	<div><div></div></div> 6.3%
2	No	949	<div><div></div></div> 13.8%
3	Not stated	5479	<div><div></div></div> 79.9%
Sysmiss		12879	
Warning: these figures indicate the number of cases found in the data file. They cannot be interpreted as summary statistics of the population of interest.			
# ilo_job1_rgt: Registration			
<b>Information</b>		[Type= discrete] [Format=numeric] [Range= 1-3] [Missing=*]	
<b>Statistics [NW/ W]</b>		[Valid=4270 /-] [Invalid=15468 /-]	
Value	Label	Cases	Percentage
1	Registered at national level	325	<div><div></div></div> 7.6%
2	Not registered at national level	1995	<div><div></div></div> 46.7%
3	Not stated	1950	<div><div></div></div> 45.7%
Sysmiss		15468	
Warning: these figures indicate the number of cases found in the data file. They cannot be interpreted as summary statistics of the population of interest.			
# ilo_job1_bkp: Bookkeeping			
<b>Information</b>		[Type= discrete] [Format=numeric] [Range= 1-3] [Missing=*]	
<b>Statistics [NW/ W]</b>		[Valid=6859 /-] [Invalid=12879 /-]	
Value	Label	Cases	Percentage
1	Yes - Keep formal accounts	22	<div><div></div></div> 0.3%
2	No - Does not keep accounts	4251	<div><div></div></div> 62.0%
3	Not stated	2586	<div><div></div></div> 37.7%
Sysmiss		12879	
Warning: these figures indicate the number of cases found in the data file. They cannot be interpreted as summary statistics of the population of interest.			
# ilo_job1_ife_prod: Informal / Formal Economy (Unit of production)			
<b>Information</b>		[Type= discrete] [Format=numeric] [Range= 1-2] [Missing=*]	
<b>Statistics [NW/ W]</b>		[Valid=6859 /-] [Invalid=12879 /-]	
Value	Label	Cases	Percentage
1	1 - Employment in Informal Sector	6048	<div><div></div></div> 88.2%
2	2 - Employment in Formal Sector	811	<div><div></div></div> 11.8%
Sysmiss		12879	
Warning: these figures indicate the number of cases found in the data file. They cannot be interpreted as summary statistics of the population of interest.			
# ilo_job1_ife_nature: Informal / Formal Economy (Nature of job) - Main job			
<b>Information</b>		[Type= discrete] [Format=numeric] [Range= 1-2] [Missing=*]	
<b>Statistics [NW/ W]</b>		[Valid=6859 /-] [Invalid=12879 /-]	
Value	Label	Cases	Percentage
1	1 - Persons with informal main job	6069	<div><div></div></div> 88.5%
2	2 - Persons with formal main job	790	<div><div></div></div> 11.5%
Sysmiss		12879	
Warning: these figures indicate the number of cases found in the data file. They cannot be interpreted as summary statistics of the population of interest.			

# AP2_CODE_recoded			
Information	[Type= continuous] [Format=numeric] [Range= 111-9900] [Missing=*]		
Statistics [NW/ W]	[Valid=7474 /-] [Invalid=12264 /-] [Mean=3120.26 /-] [StdDev=3053.404 /-]		
# branch_ap: Branche activit� dans AP			
Information	[Type= continuous] [Format=numeric] [Range= 1-26] [Missing=*]		
Statistics [NW/ W]	[Valid=7474 /-] [Invalid=12264 /-] [Mean=7.908 /-] [StdDev=7.096 /-]		
# ilo_secteur_activite: Secteur d'activit�			
Information	[Type= discrete] [Format=numeric] [Range= 1-4] [Missing=*]		
Statistics [NW/ W]	[Valid=7474 /-] [Invalid=12264 /-]		
Value	Label	Cases	Percentage
1	Agriculture	2603	<div></div> 34.8%
2	Industrie	1861	<div></div> 24.9%
3	Commerce	1610	<div></div> 21.5%
4	Autres Services	1400	<div></div> 18.7%
Sysmiss		12264	
Warning: these figures indicate the number of cases found in the data file. They cannot be interpreted as summary statistics of the population of interest.			
# AS3_CODE_recoded			
Information	[Type= continuous] [Format=numeric] [Range= 111-9802] [Missing=*]		
Statistics [NW/ W]	[Valid=1438 /-] [Invalid=18300 /-] [Mean=2479.965 /-] [StdDev=2965.206 /-]		
# branch_as1: Branche d'activit� dans AS			
Information	[Type= continuous] [Format=numeric] [Range= 1-25] [Missing=*]		
Statistics [NW/ W]	[Valid=1438 /-] [Invalid=18300 /-] [Mean=6.563 /-] [StdDev=6.852 /-]		
# ilo_secteur_activite_as: Secteur d'activit� dans AS			
Information	[Type= discrete] [Format=numeric] [Range= 1-4] [Missing=*]		
Statistics [NW/ W]	[Valid=7474 /-] [Invalid=12264 /-]		
Value	Label	Cases	Percentage
1	Agriculture	2603	<div></div> 34.8%
2	Industrie	1861	<div></div> 24.9%
3	Commerce	1610	<div></div> 21.5%
4	Autres Services	1400	<div></div> 18.7%
Sysmiss		12264	
Warning: these figures indicate the number of cases found in the data file. They cannot be interpreted as summary statistics of the population of interest.			
# ilo_mjh: Multiple job holders			
Information	[Type= discrete] [Format=numeric] [Range= 1-3] [Missing=*]		
Statistics [NW/ W]	[Valid=6859 /-] [Invalid=12879 /-]		
Value	Label	Cases	Percentage
1	1 - One job only	5478	<div></div> 79.9%
2	2 - More than one job	1381	<div></div> 20.1%
3	3 - Not elsewhere classified	0	
Sysmiss		12879	
Warning: these figures indicate the number of cases found in the data file. They cannot be interpreted as summary statistics of the population of interest.			
# ilo_job1_how_usual: Weekly hours usually worked - main job			
Information	[Type= continuous] [Format=numeric] [Range= 0-140] [Missing=*]		

# ilo_job1_how_usual: Weekly hours usually worked - main job			
Statistics [NW/ W]		[Valid=6607 /-] [Invalid=13131 /-] [Mean=50.538 /-] [StdDev=21.56 /-]	
# ilo_job1_how_usual_bands: Weekly hours usually worked bands - main job			
Information		[Type= discrete] [Format=numeric] [Range= 1-8] [Missing=*]	
Statistics [NW/ W]		[Valid=6859 /-] [Invalid=12879 /-]	
Value	Label	Cases	Percentage
1	No hours usually worked	69	<div><div></div></div> 1.0%
2	01-14	294	<div><div></div></div> 4.3%
3	15-29	492	<div><div></div></div> 7.2%
4	30-34	325	<div><div></div></div> 4.7%
5	35-39	430	<div><div></div></div> 6.3%
6	40-48	1754	<div><div></div></div> 25.6%
7	49+	3243	<div><div></div></div> 47.3%
8	Not elsewhere classified	252	<div><div></div></div> 3.7%
Sysmiss		12879	
Warning: these figures indicate the number of cases found in the data file. They cannot be interpreted as summary statistics of the population of interest.			
# ilo_job2_how_usual: Weekly hours usually worked - second job			
Information		[Type= continuous] [Format=numeric] [Range= 1-88] [Missing=*]	
Statistics [NW/ W]		[Valid=1119 /-] [Invalid=18619 /-] [Mean=31.388 /-] [StdDev=20.473 /-]	
# ilo_job2_how_usual_bands: Weekly hours usually worked bands - second job			
Information		[Type= discrete] [Format=numeric] [Range= 1-8] [Missing=*]	
Statistics [NW/ W]		[Valid=1381 /-] [Invalid=18357 /-]	
Value	Label	Cases	Percentage
1	No hours usually worked	0	
2	01-14	280	<div><div></div></div> 20.3%
3	15-29	295	<div><div></div></div> 21.4%
4	30-34	91	<div><div></div></div> 6.6%
5	35-39	91	<div><div></div></div> 6.6%
6	40-48	165	<div><div></div></div> 11.9%
7	49+	197	<div><div></div></div> 14.3%
8	Not elsewhere classified	262	<div><div></div></div> 19.0%
Sysmiss		18357	
Warning: these figures indicate the number of cases found in the data file. They cannot be interpreted as summary statistics of the population of interest.			
# ilo_joball_how_usual: Weekly hours usually worked - all jobs			
Information		[Type= continuous] [Format=numeric] [Range= 0-140] [Missing=*]	
Statistics [NW/ W]		[Valid=6852 /-] [Invalid=12886 /-] [Mean=53.572 /-] [StdDev=26.14 /-]	
# ilo_joball_how_usual_bands: Weekly hours usually worked bands - all jobs			
Information		[Type= discrete] [Format=numeric] [Range= 1-8] [Missing=*]	
Statistics [NW/ W]		[Valid=6859 /-] [Invalid=12879 /-]	
Value	Label	Cases	Percentage
1	No hours usually worked	249	<div><div></div></div> 3.6%
2	01-14	262	<div><div></div></div> 3.8%
3	15-29	426	<div><div></div></div> 6.2%

# ilo_joball_how_usual_bands: Weekly hours usually worked bands - all jobs			
Value	Label	Cases	Percentage
4	30-34	293	<div><div></div></div> 4.3%
5	35-39	388	<div><div></div></div> 5.7%
6	40-48	1536	<div><div></div></div> 22.4%
7	49+	3698	<div><div></div></div> 53.9%
8	Not elsewhere classified	7	<div><div></div></div> 0.1%
Sysmiss		12879	
Warning: these figures indicate the number of cases found in the data file. They cannot be interpreted as summary statistics of the population of interest.			
# salaire_direct			
Information	[Type= continuous] [Format=numeric] [Range= 15-4884902] [Missing=*]		
Statistics [NW/ W]	[Valid=1575 /-] [Invalid=18163 /-] [Mean=74591.625 /-] [StdDev=183343.759 /-]		
# salaire_m_ap			
Information	[Type= continuous] [Format=numeric] [Range= 15-4884902] [Missing=*]		
Statistics [NW/ W]	[Valid=4312 /-] [Invalid=15426 /-] [Mean=70799.73 /-] [StdDev=135962.492 /-]		
# salaire_m_ap_corr			
Information	[Type= continuous] [Format=numeric] [Range= 10000-4884902] [Missing=*]		
Statistics [NW/ W]	[Valid=4313 /-] [Invalid=15425 /-] [Mean=78517.814 /-] [StdDev=134749.592 /-]		
# mean_salaire_apu			
Information	[Type= continuous] [Format=numeric] [Range= 47500-284998.71875] [Missing=*]		
Statistics [NW/ W]	[Valid=264 /-] [Invalid=19474 /-] [Mean=189617.119 /-] [StdDev=60895.75 /-]		
# mean_salaire_formel			
Information	[Type= continuous] [Format=numeric] [Range= 84317.3828125-352506.625] [Missing=*]		
Statistics [NW/ W]	[Valid=537 /-] [Invalid=19201 /-] [Mean=202440.874 /-] [StdDev=65220.972 /-]		
# error_salaire			
Information	[Type= discrete] [Format=numeric] [Range= 1-1] [Missing=*]		
Statistics [NW/ W]	[Valid=562 /-] [Invalid=19176 /-]		
Value	Label	Cases	Percentage
1		562	<div><div></div></div> 100.0%
Sysmiss		19176	
Warning: these figures indicate the number of cases found in the data file. They cannot be interpreted as summary statistics of the population of interest.			
# mean_salaire_branch			
Information	[Type= continuous] [Format=numeric] [Range= 32359.6484375-275000] [Missing=*]		
Statistics [NW/ W]	[Valid=3486 /-] [Invalid=16252 /-] [Mean=71530.075 /-] [StdDev=33624.211 /-]		
# taux_rhmsm			
Information	[Type= continuous] [Format=numeric] [Range= 19.8412704467773-90625] [Missing=*]		
Statistics [NW/ W]	[Valid=3780 /-] [Invalid=15958 /-] [Mean=501.798 /-] [StdDev=1725.516 /-]		
# INF_SMIG: taux de salaire inferieur au SMIG			
Information	[Type= discrete] [Format=numeric] [Range= 0-100] [Missing=*]		
Statistics [NW/ W]	[Valid=4140 /-] [Invalid=15598 /-]		



# INF_SMIG: taux de salaire inferieur au SMIG			
Value	Label	Cases	Percentage
0		2357	<div></div> 56.9%
100		1783	<div></div> 43.1%
Sysmiss		15598	
Warning: these figures indicate the number of cases found in the data file. They cannot be interpreted as summary statistics of the population of interest.			
# salaire_median			
Information	[Type= continuous] [Format=numeric] [Range= 45000-45000] [Missing=*]		
Statistics [NW/ W]	[Valid=11435 /-] [Invalid=8303 /-] [Mean=45000 /-] [StdDev=0 /-]		
# seuil_bas_salaire			
Information	[Type= continuous] [Format=numeric] [Range= 30000-30000] [Missing=*]		
Statistics [NW/ W]	[Valid=11435 /-] [Invalid=8303 /-] [Mean=30000 /-] [StdDev=0 /-]		
# bas_salaire: salaire inf $\tilde{A}$ 2/3 du salaire median			
Information	[Type= discrete] [Format=numeric] [Range= 0-100] [Missing=*]		
Statistics [NW/ W]	[Valid=4312 /-] [Invalid=15426 /-]		
Value	Label	Cases	Percentage
0		2859	<div></div> 66.3%
100		1453	<div></div> 33.7%
Sysmiss		15426	
Warning: these figures indicate the number of cases found in the data file. They cannot be interpreted as summary statistics of the population of interest.			
# ilo_cible: Population en age de travailler			
Information	[Type= discrete] [Format=numeric] [Range= 0-100] [Missing=*]		
Statistics [NW/ W]	[Valid=11435 /-] [Invalid=8303 /-]		
Value	Label	Cases	Percentage
0		474	<div></div> 4.1%
100		10961	<div></div> 95.9%
Sysmiss		8303	
Warning: these figures indicate the number of cases found in the data file. They cannot be interpreted as summary statistics of the population of interest.			
# ilo_participation: Taux de participation			
Information	[Type= discrete] [Format=numeric] [Range= 0-100] [Missing=*]		
Statistics [NW/ W]	[Valid=11435 /-] [Invalid=8303 /-]		
Value	Label	Cases	Percentage
0		4099	<div></div> 35.8%
100		7336	<div></div> 64.2%
Sysmiss		8303	
Warning: these figures indicate the number of cases found in the data file. They cannot be interpreted as summary statistics of the population of interest.			
# ilo_emploi: Taux d'emploi			
Information	[Type= discrete] [Format=numeric] [Range= 0-100] [Missing=*]		
Statistics [NW/ W]	[Valid=11435 /-] [Invalid=8303 /-]		
Value	Label	Cases	Percentage
0		4576	<div></div> 40.0%
100		6859	<div></div> 60.0%
Sysmiss		8303	

# ilo_emploi: Taux d'emploi			
Warning: these figures indicate the number of cases found in the data file. They cannot be interpreted as summary statistics of the population of interest.			
# ilo_su1: Taux du chômage			
Information	[Type= discrete] [Format=numeric] [Range= 0-100] [Missing=*]		
Statistics [NW/ W]	[Valid=7336 /-] [Invalid=12402 /-]		
Value	Label	Cases	Percentage
0		6859	<div><div></div></div> 93.5%
100		477	<div><div></div></div> 6.5%
Sysmiss		12402	
Warning: these figures indicate the number of cases found in the data file. They cannot be interpreted as summary statistics of the population of interest.			
# ilo_su2: Taux de sous emploi lié au temps du travail			
Information	[Type= discrete] [Format=numeric] [Range= 0-100] [Missing=*]		
Statistics [NW/ W]	[Valid=7336 /-] [Invalid=12402 /-]		
Value	Label	Cases	Percentage
0		5886	<div><div></div></div> 80.2%
100		1450	<div><div></div></div> 19.8%
Sysmiss		12402	
Warning: these figures indicate the number of cases found in the data file. They cannot be interpreted as summary statistics of the population of interest.			
# ilo_su3: Taux combiné du chômage et de la main d'oeuvre potentielle			
Information	[Type= discrete] [Format=numeric] [Range= 0-100] [Missing=*]		
Statistics [NW/ W]	[Valid=8781 /-] [Invalid=10957 /-]		
Value	Label	Cases	Percentage
0		6859	<div><div></div></div> 78.1%
100		1922	<div><div></div></div> 21.9%
Sysmiss		10957	
Warning: these figures indicate the number of cases found in the data file. They cannot be interpreted as summary statistics of the population of interest.			
# ilo_su4: Taux combiné du chômage et de la main d'oeuvre potentielle			
Information	[Type= discrete] [Format=numeric] [Range= 0-100] [Missing=*]		
Statistics [NW/ W]	[Valid=8781 /-] [Invalid=10957 /-]		
Value	Label	Cases	Percentage
0		5886	<div><div></div></div> 67.0%
100		2895	<div><div></div></div> 33.0%
Sysmiss		10957	
Warning: these figures indicate the number of cases found in the data file. They cannot be interpreted as summary statistics of the population of interest.			
# ilo_vulnerab: Emploi vulnérable (travailleurs pour compte propre et les familiaux non remuner			
Information	[Type= discrete] [Format=numeric] [Range= 0-100] [Missing=*]		
Statistics [NW/ W]	[Valid=6859 /-] [Invalid=12879 /-]		
Value	Label	Cases	Percentage
0		1927	<div><div></div></div> 28.1%
100		4932	<div><div></div></div> 71.9%
Sysmiss		12879	
Warning: these figures indicate the number of cases found in the data file. They cannot be interpreted as summary statistics of the population of interest.			

# ilo_precaire: Emploi prÃ©caire (travailleurs sans contrat Ã©crit)			
Information	[Type= discrete] [Format=numeric] [Range= 0-100] [Missing=*]		
Statistics [NW/ W]	[Valid=1381 /-] [Invalid=18357 /-]		
Value	Label	Cases	Percentage
0		667	<div></div> 48.3%
100		714	<div></div> 51.7%
Sysmiss		18357	
Warning: these figures indicate the number of cases found in the data file. They cannot be interpreted as summary statistics of the population of interest.			
# ilo_multi_activ: Taux de pluri activitÃ©s			
Information	[Type= discrete] [Format=numeric] [Range= 0-100] [Missing=*]		
Statistics [NW/ W]	[Valid=6859 /-] [Invalid=12879 /-]		
Value	Label	Cases	Percentage
0		5478	<div></div> 79.9%
100		1381	<div></div> 20.1%
Sysmiss		12879	
Warning: these figures indicate the number of cases found in the data file. They cannot be interpreted as summary statistics of the population of interest.			
# enb_SalaireMensuel1_annee_recod			
Information	[Type= discrete] [Format=numeric] [Range= 1-6] [Missing=*]		
Statistics [NW/ W]	[Valid=16 /-] [Invalid=19722 /-]		
Value	Label	Cases	Percentage
1	< 10000	7	<div></div> 43.8%
2	[10000-20000[	2	<div></div> 12.5%
3	[20000-30000[	3	<div></div> 18.8%
4	[30000-40000[	1	<div></div> 6.2%
5	[40000-50000[	1	<div></div> 6.2%
6	50000 et plus	2	<div></div> 12.5%
Sysmiss		19722	
Warning: these figures indicate the number of cases found in the data file. They cannot be interpreted as summary statistics of the population of interest.			
# AS10B_recod			
Information	[Type= discrete] [Format=numeric] [Range= 1-8] [Missing=*]		
Statistics [NW/ W]	[Valid=255 /-] [Invalid=19483 /-]		
Value	Label	Cases	Percentage
1	<50000	175	<div></div> 68.6%
2	[50000-100000[	34	<div></div> 13.3%
3	[100000-150000[	19	<div></div> 7.5%
4	[150000-200000[	6	<div></div> 2.4%
5	[200000-250000[	8	<div></div> 3.1%
6	[250000-300000[	0	
7	[300000-350000[	6	<div></div> 2.4%
8	350000 et plus	7	<div></div> 2.7%
Sysmiss		19483	
Warning: these figures indicate the number of cases found in the data file. They cannot be interpreted as summary statistics of the population of interest.			
# salaire_interv_recod			
Information	[Type= discrete] [Format=numeric] [Range= 1-8] [Missing=*]		

# salaire_interv_recod			
Statistics [NW/ W]		[Valid=2737 /-] [Invalid=17001 /-]	
Value	Label	Cases	Percentage
1		1825	<div></div> 66.7%
2		509	<div></div> 18.6%
3		149	<div></div> 5.4%
4		92	<div></div> 3.4%
5		47	<div></div> 1.7%
6		39	<div></div> 1.4%
7		18	<div></div> 0.7%
8		58	<div></div> 2.1%
Sysmiss		17001	
Warning: these figures indicate the number of cases found in the data file. They cannot be interpreted as summary statistics of the population of interest.			